

فصل اول: وظایف سازمان هواپیمایی کشوری

۱



وظایف سازمان هواپیمایی کشوری

وظایف سازمان هواپیمایی کشوری که به مثابه نماینده دولت در جهت اعمال حاکمیت در صنعت حمل و نقل

هوایی کشور است به شرح زیر می‌باشد:

- سیاستگذاری و برنامه ریزی و تعیین خط مشی‌های فنی، اقتصادی، بازرگانی بین‌المللی حمل و نقل هوایی کشور.
- سیاستگذاری و برنامه ریزی در مورد نوع، تعداد جایگاه دستگاه‌های ناوبری و کمک ناوبری و ارتباطی در فرودگاه‌ها و نظارت بر عملکرد فرودگاه‌ها.
- سیاستگذاری و برنامه ریزی در زمینه آموزش و تربیت پرسنل متخصص هواپیمایی برای کلیه موسسات هواپیمایی.
- سیاستگذاری و برنامه ریزی در امور مخابراتی و صدور دستورالعمل‌های مربوط به امور مخابرات و مبادله پیام‌ها و دستگاه‌های مورد نیاز در فرودگاه‌ها.
- برنامه ریزی در خصوص برقراری سیستم‌های برق اضطراری و روشنایی باندها و نظارت بر نصب و بهره‌برداری صحیح از سیستم‌ها و تجهیزات مربوطه.
- صدور دستورالعمل‌های مورد نیاز در امور امنیتی زمینی، آتش‌نشانی و آموزشی پرسنل و نظارت بر حسن اجرای آن.
- تدوین استاندارد پرواز، نظارت بر شرکت‌های هواپیمایی از نظر تایید صلاحیت و رعایت نکات و استانداردهای ایمنی و صدور گواهینامه‌ها و تدوین و تنظیم مقررات مربوطه.
- تنظیم و تدوین مقررات و دستورالعمل‌های مربوط به کنترل فضای کشور و صدور اجازه پرواز و جلوگیری از آن و نظارت بر واحدهای مراقبت پرواز فرودگاه‌ها.
- تایید انواع هواپیماهایی که می‌توانند در ایران به فعالیت حمل و نقل هوایی بپردازند.
- تهیه طرح موافقتنامه‌ها و قراردادهای بین‌المللی و مبادله آنها.
- تهیه و تدوین دستورالعمل‌های امنیتی، حفاظتی با رعایت مقررات و استانداردهای بین‌المللی و داخلی مربوطه و نظارت بر اعمال آنها.
- عضویت و ارتباط با سازمان بین‌المللی هواپیمایی کشوری (ICAO) و سایر سازمان‌های جهانی ذیربط با رعایت مقررات مربوطه.

- بررسی سوانح و حوادث هوایمایی و اعمال مجازات های لازمه طبق مقررات مربوطه.
- بررسی و ارائه طرح های فرودگاهی و نظارت بر رعایت استانداردهای بین المللی مربوطه.
- تایید صلاحیت فنی و تخصصی مدیران و مسئولین عملیاتی فرودگاه های کشور قبل از انتصاب آنان توسط مدیر عامل شرکت فرودگاه های کشور.
- انجام امور برنامه ریزی، امور اداری و مالی و حقوقی و ارزشیابی و سایر خدمات مدیریتی و پشتیبانی سازمان و پرسنل مربوطه.
- صدور، تمدید، تعلیق و لغو مجوز تاسیس دفاتر خدمات مسافرت هوایی.
- نظارت و ارزیابی مستمر نحوه فعالیت دفاتر خدمات مسافرت هوایی.
- آموزش توجیهی و تخصصی مدیران فنی دفاتر خدمات مسافرت هوایی و برگزاری آزمون تخصصی مربوطه.

جدول ۱-۱ خلاصه عملکرد شاخص های کمی بخش حمل و نقل هوایی

ردیف	اهداف کمی	۱۳۹۰	۱۳۹۱	۱۳۹۲
۱	تعداد مجوزهای صادر شده برای دفاتر خدمات مسافرت هوایی	۵۶۸	۱۸۲	۲۳۰
۲	تمدید و یا صدور انواع گواهینامه برای طراحی و تولید وسایل پرنده و قطعات مورد نیاز	۸	۱۶	۲۱
۳	وارسی و سرویس دستگاه های ناوبری سراسر کشور	۲۵۷	۴۰۰	۲۹۵
۴	انجام spot check از هواپیماهای شرکت های داخلی و خارجی	۲۶۲	۲۵۹	۱۸۰
۵	صدور گواهینامه قابلیت پرواز ناوگان هوایی	۳۲۳	۲۶۰	۲۵۵
۶	تحويل و تحول هواپیماهای سنگین	۲۰	۲۴	۳۴
۷	برگزاری امتحانات فنی و عملیاتی	۳۶۳	۳۰۸	۸۰۵۲
۸	تمدید و یا صدور انواع گواهینامه برای پرسنل فنی و عملیاتی	۱۴۴۴	۱۵۷۴	۵۵۷۷
۹	تعداد مجوزهای صادر شده برای پروازهای داخلی	۱۶۱۴۶۲	۱۷۷۴۵۸	۱۹۹۰۱۰
۱۰	تعداد مجوزهای صادر شده برای پروازهای بین المللی	۶۲۳۵۳	۷۲۴۱۱	۹۱۳۷۱
۱۱	اعزام و پذیرش مسافر در فرودگاه های کشور	۴۱۷۴۶۰۱۵	۴۱۵۲۸۳۸۹	۴۲۳۶۲۴۱۷
۱۲	جابجایی مسافر در پروازهای داخلی	۱۶۴۸۱۳۰۸	۱۶۶۵۵۰۴۰	۱۶۶۱۶۷۹۱
۱۳	جابجایی مسافر در پروازهای بین المللی	۸۷۸۳۳۹۹	۸۲۱۸۳۰۹	۹۱۲۸۸۳۵
۱۴	حمل بار داخلی توسط ناوگان هوایی	۵۶۴۱۳	۱۳۴۹۱	۱۱۱۵۷
۱۵	حمل بار خارجی توسط ناوگان هوایی	۸۶۰۲۷	۶۷۳۴۷	۵۱۷۷۹
۱۶	ارائه سرویس های هوانوردی به پروازهای عبوری از فضای کشور (شرکت فرودگاه های کشور)	۱۶۰۱۳۵	۱۶۴۵۵۰	۱۷۸۶۸۵

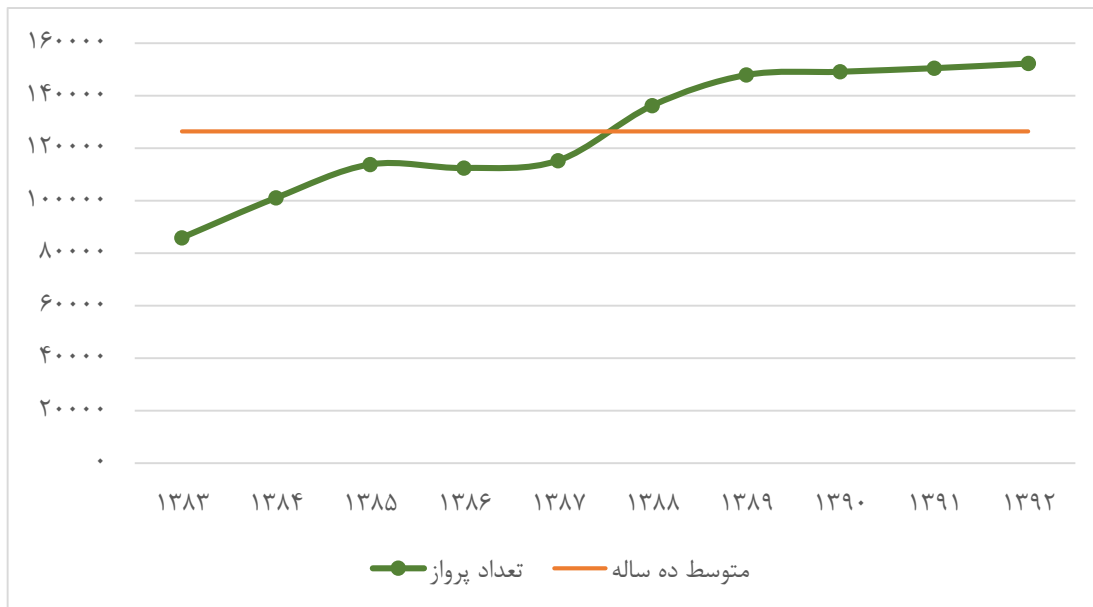
فصل دوم: آمار تجمیعی ده ساله حمل و نقل هوایی کشور

در این فصل آمار تجمیعی ده ساله شرکت های هواپیمایی ایرانی به ترتیب در دو بخش داخلی و خارجی در فرودگاههای کشور و شرکت های هواپیمایی خارجی در بخش بین المللی به تفکیک تعداد پرواز، مسافر، میزان بار و پست حمل شده؛ پروازهای حج تمتع در انتقال حجاج به تفکیک تعداد پرواز و تعداد زائر، نشست و برخاست به تفکیک فرودگاههای کشور، پروازهای عبوری از فضای کشور، وضعیت تعداد پرسنلی شرکت های هواپیمایی ایرانی؛ عوارض فرودگاهی مسافران بین المللی به تفکیک شرکت های هواپیمایی، به همراه نمودارهای مربوطه مورد بررسی قرار گرفته است.

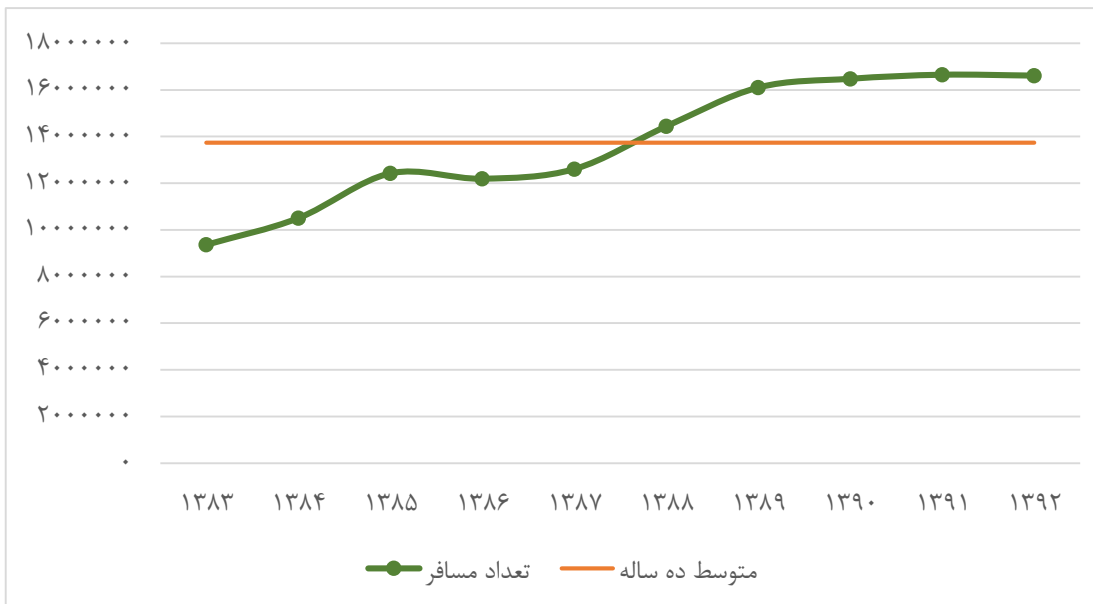
جدول ۱-۲ آمار تجمیعی ده ساله شرکت های هواپیمایی ایرانی در پروازهای داخلی

ردیف	شاخص	۱۳۸۳	۱۳۸۴	۱۳۸۵	۱۳۸۶	۱۳۸۷	۱۳۸۸	۱۳۸۹	۱۳۹۰	۱۳۹۱	۱۳۹۲	مجموع	متوسط ده ساله
۱	تعداد پرواز	۸۵,۸۶۱	۱۰۱,۰۴۸	۱۱۳,۷۷۳	۱۱۲,۴۲۰	۱۱۵,۲۶۵	۱۳,۶۲۱۴	۱۴۷,۸۵۱	۱۴۹,۱۱۸	۱۵۰,۴۷۵	۱۵۲,۳۴۶	۱,۲۶۴,۳۷۰	۱۲۶,۴۲۷
۲	مسافر	۹,۳۶۰,۱۵۱	۱۰,۵۰۲,۸۸۴	۱۲,۴۲۳,۳۸۰	۱۲,۰۱۹,۲۷۴۹	۱۲,۶۰۷,۴۷۲	۱۴,۴۴۰,۲۲۵	۱۶,۱۰۴,۰۰۴	۱۶,۴۸۱,۳۰۸	۱۶,۶۵۵,۰۴۰	۱۶,۶۱۶,۷۹۱	۱۳۷,۳۸۴,۰۰۳	۱۳,۷۳۸,۴۰۰
۳	بار (تن)	۲۲,۶۲۴	۲۴,۹۴۴	۳۲,۰۱۷۳	۳۱,۶۸۱	۲۸,۲۴۵	۳۷,۶۸۸	۴۷,۱۵۸	۵۶,۴۱۳	۱۳,۵۸۱	۱۱,۱۵۷	۳۰۵,۶۶۳	۳۰,۵۶۶
۴	پست (تن)	۲,۷۰۲	۳,۷۰۶	۴,۷۶۳	۵,۴۹۵	۵,۷۲۶	۵,۲۱۱	۵,۷۸۵	۳,۸۴۳	۳,۰۰۵	۲,۶۷۶	۴۲,۹۱۱	۴,۲۹۱

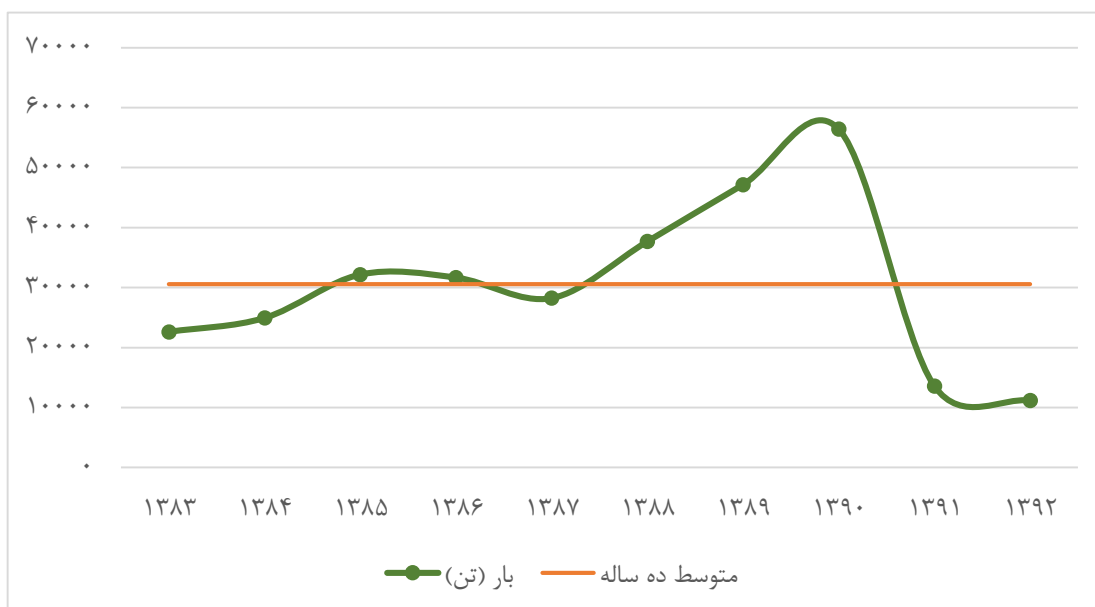
نمودار ۱-۱-۲ آمار ده ساله تعداد پرواز شرکت های هواپیمایی ایرانی در پروازهای داخلی



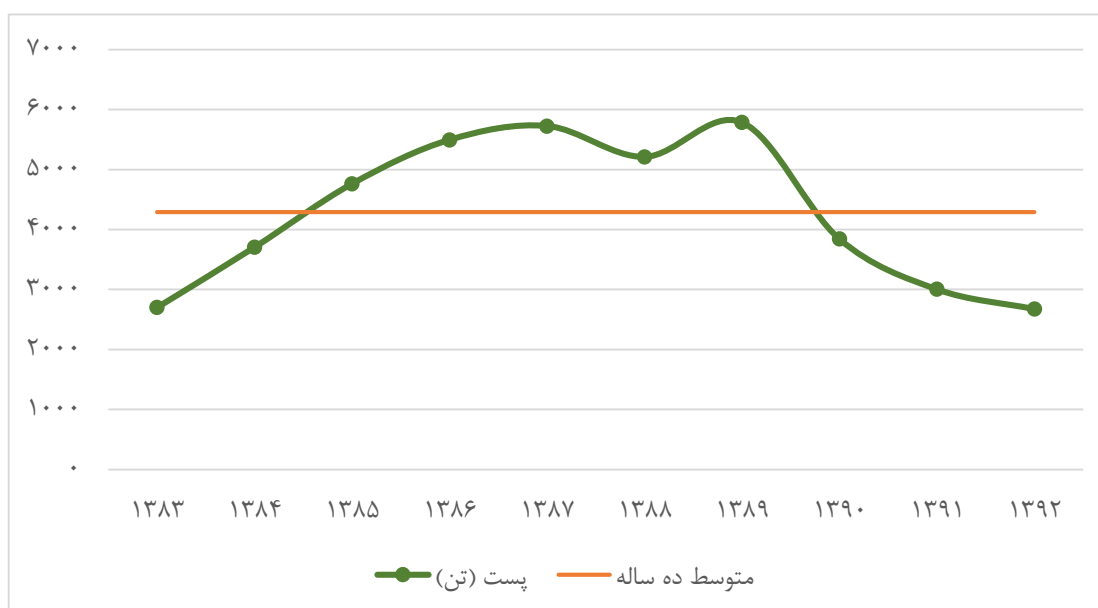
نمودار ۲-۱-۲ آمار ده ساله تعداد مسافر شرکت های هواپیمایی ایرانی در پروازهای داخلی



نمودار ۳-۱-۲ آمار ده ساله بار (تن) شرکت های هواپیمایی ایرانی در پروازهای داخلی



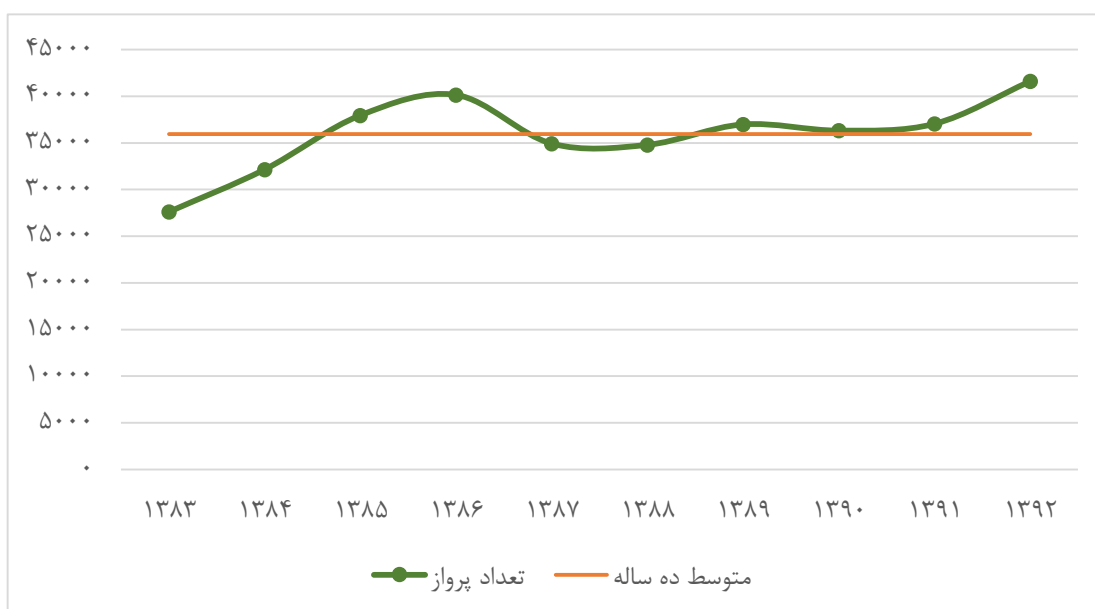
نمودار ۴-۱-۲ آمار ده ساله پست (تن) شرکت های هواپیمایی ایرانی در پروازهای داخلی



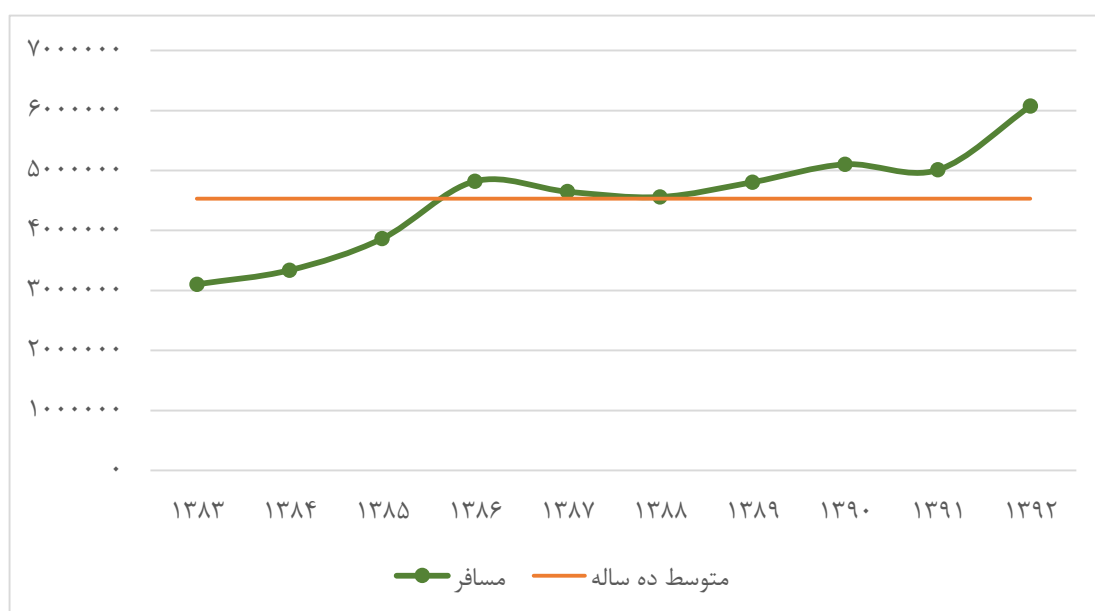
جدول ۲-۲ آمار تجمعی ده ساله شرکت های هوایمایی ایرانی در پروازهای بین المللی

ردیف	شاخص	۱۳۸۳	۱۳۸۴	۱۳۸۵	۱۳۸۶	۱۳۸۷	۱۳۸۸	۱۳۸۹	۱۳۹۰	۱۳۹۱	۱۳۹۲	مجموع	متوسط ده ساله
۱	تعداد پرواز	۲۷,۶۰۹	۳۲,۰۴۹	۳۷,۹۵۳	۴۰,۱۴۸	۳۴,۹۳۰	۳۴,۷۸۹	۳۶,۹۸۵	۳۶,۳۲۰	۳۷,۰۴۶	۴۱,۵۹۷	۳۵۹,۵۲۶	۳۵,۹۵۲
۲	مسافر	۳,۱۰۲,۷۸۱	۳,۳۳۶,۹۱۷	۳,۸۶۲,۷۸۴	۴,۸۱۸,۸۷۹	۴,۶۴۶,۶۰۱	۴,۵۵۸,۰۵۰	۴,۸۰۴,۷۰۱	۵,۱۰۳,۰۳۱	۵,۰۰۸,۳۹۰	۶,۰۷۰,۹۸۴	۴۵,۳۱۲,۱۱۸	۴,۵۳۱,۳۱۱
۳	بار (تن)	۴۰,۱۰۴	۶۰,۰۷۸	۶۶,۱۱۶	۶۵,۸۸۶	۴۹,۲۷۹	۵۱,۸۰۷	۵۹,۷۶۳	۵۱,۶۳۰	۲۸,۸۶۴	۲۶,۵۳۱	۵۰۰,۰۵۷	۵۰,۰۰۶
۴	پست (تن)	۲,۵۰۵	۳,۰۱۴	۵,۰۶۳	۶,۶۱۵	۸,۱۴۵	۸,۸۱۲	۹,۶۱۴	۱۰,۲۱۸	۵۹۵	۶۶۴	۵۵,۳۴۵	۵,۵۲۴

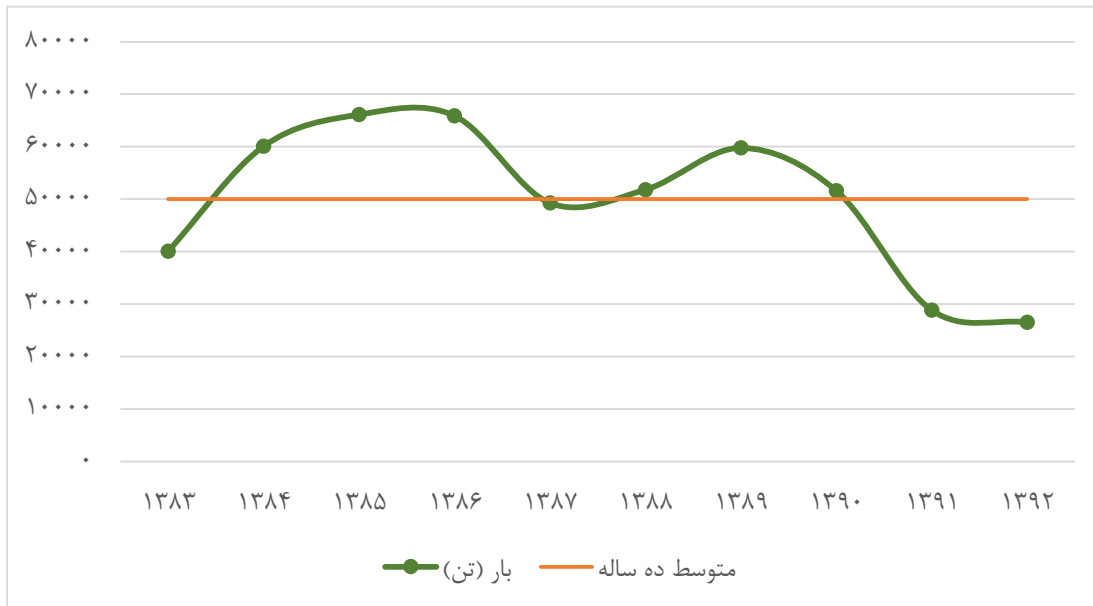
نمودار ۲-۲-۱ آمار ده ساله تعداد پرواز شرکت های هواپیمایی ایرانی در پروازهای بین المللی



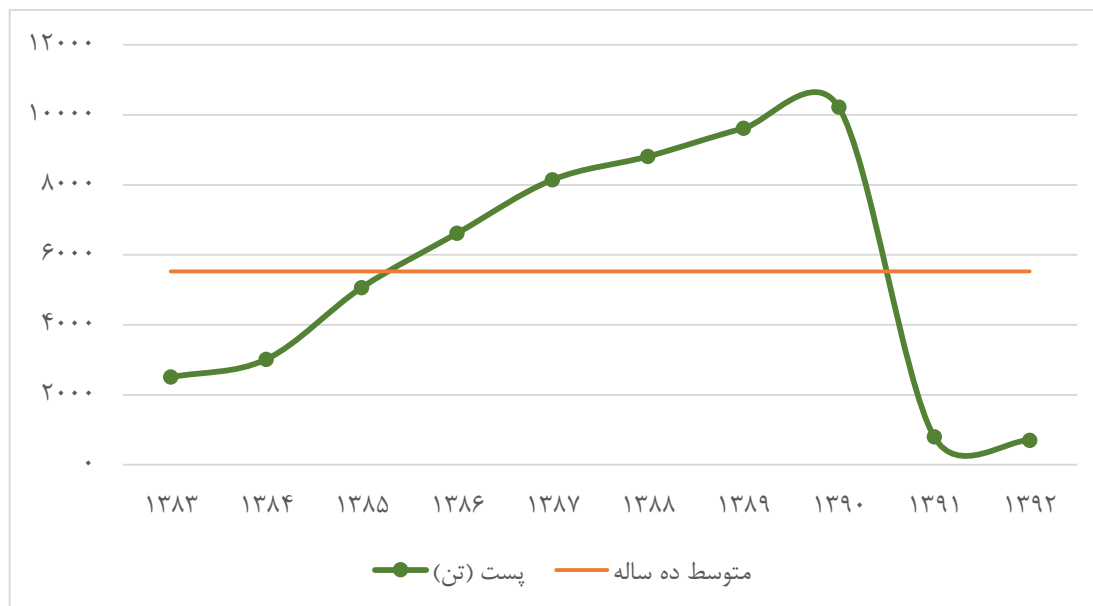
نمودار ۲-۲-۲ آمار ده ساله تعداد مسافر شرکت های هواپیمایی ایرانی در پروازهای بین المللی



نمودار ۲-۲-۳ آمار ده ساله بار (تن) شرکت های هواپیمایی ایرانی در پروازهای بین المللی



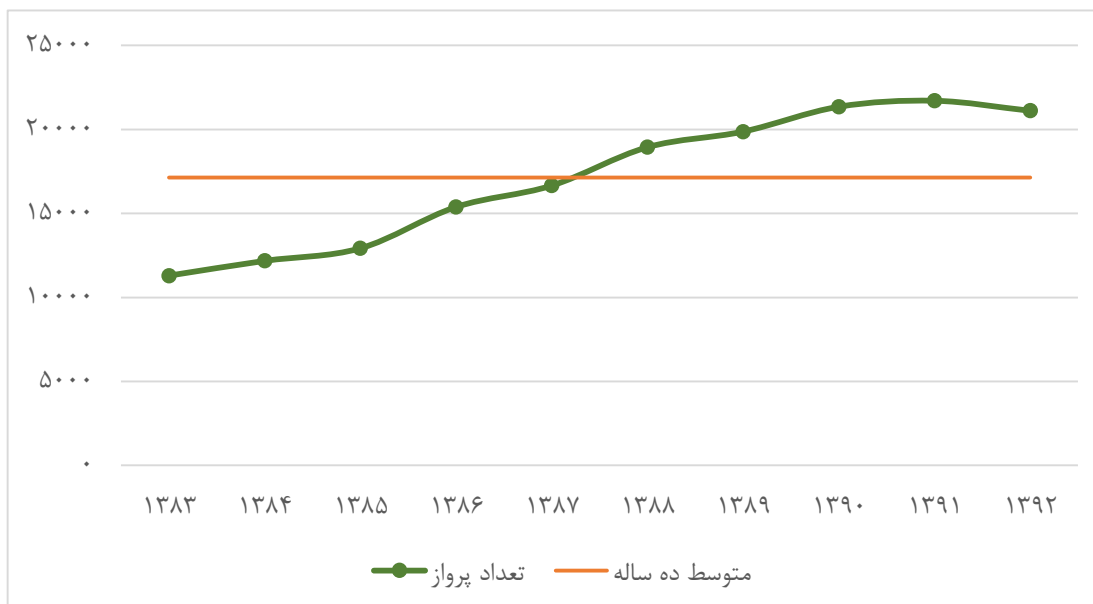
نمودار ۲-۲-۴ آمار ده ساله پست (تن) شرکت های هواپیمایی ایرانی در پروازهای بین المللی



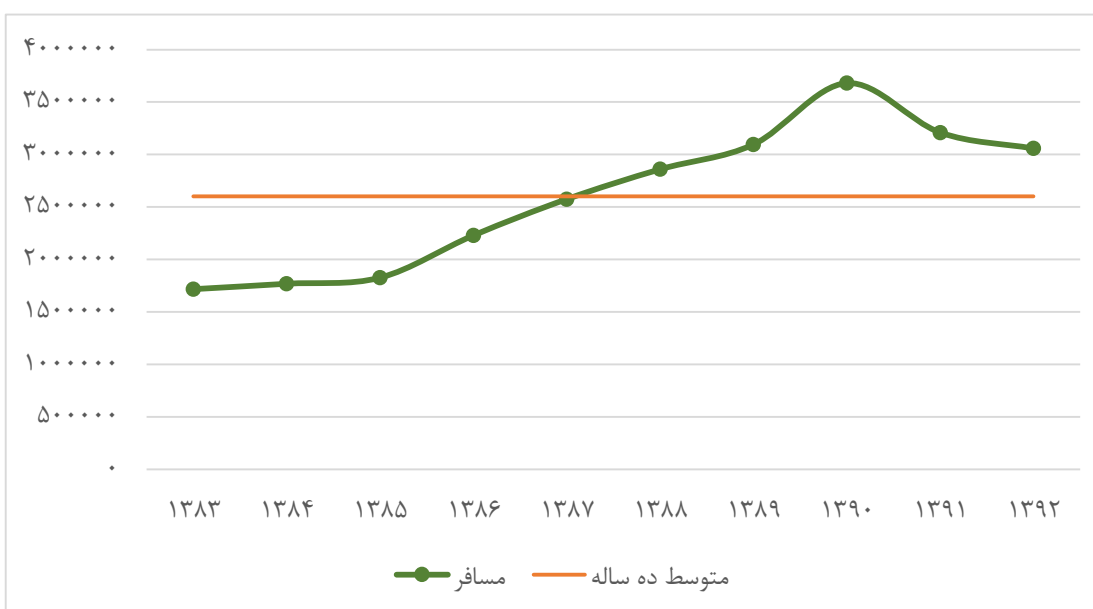
جدول ۳-۲ آمار تجمیعی ده ساله شرکت های هواپیمایی خارجی در پروازهای بین المللی

متوسط ده ساله	مجموع	۱۳۹۲	۱۳۹۱	۱۳۹۰	۱۳۸۹	۱۳۸۸	۱۳۸۷	۱۳۸۶	۱۳۸۵	۱۳۸۴	۱۳۸۳	شاخص	ردیف
۱۷،۱۴۱	۱۷۱،۴۱۸	۲۱،۷۰۹	۲۱،۳۵۲	۱۸،۹۴۱	۱۶،۶۵۶	۱۵،۳۸۲	۱۲،۹۲۲	۱۲،۱۷۵	۱۱،۲۹۶	تعداد پرواز	۱		
۲۶۰،۲۰۳۹	۲۶۰،۲۲۰،۳۹۷	۳۰،۲۰۹،۹۱۹	۳۰،۶۸۰،۳۶۸	۲۰،۸۵۹،۷۴۷	۲۰،۵۷۵،۱۵۴	۲۰،۲۲۹،۴۳۴	۱۸،۲۶۹،۰۰۴	۱۰،۷۶۹،۲۳۵	۱،۷۱۷،۷۸۶	مسافر	۲		
۳۵،۷۹۷	۳۵۷،۹۶۶	۳۸،۳۸۴	۳۴،۳۹۷	۳۰،۷۳۲	۳۰،۷۵۶	۴۹،۴۰۶	۵۶،۶۵۱	۳۳،۳۱۴	۲۲،۸۰۴	بار (تن)	۳		
۱،۸۵۱	۱۸،۵۱۲	۱،۸۰۰	۱،۸۰۳	۲،۱۳۲	۱،۹۲۵	۱،۸۵۶	۱،۹۰۹	۲،۰۵۱	۱،۶۵۱	پست (تن)	۴		

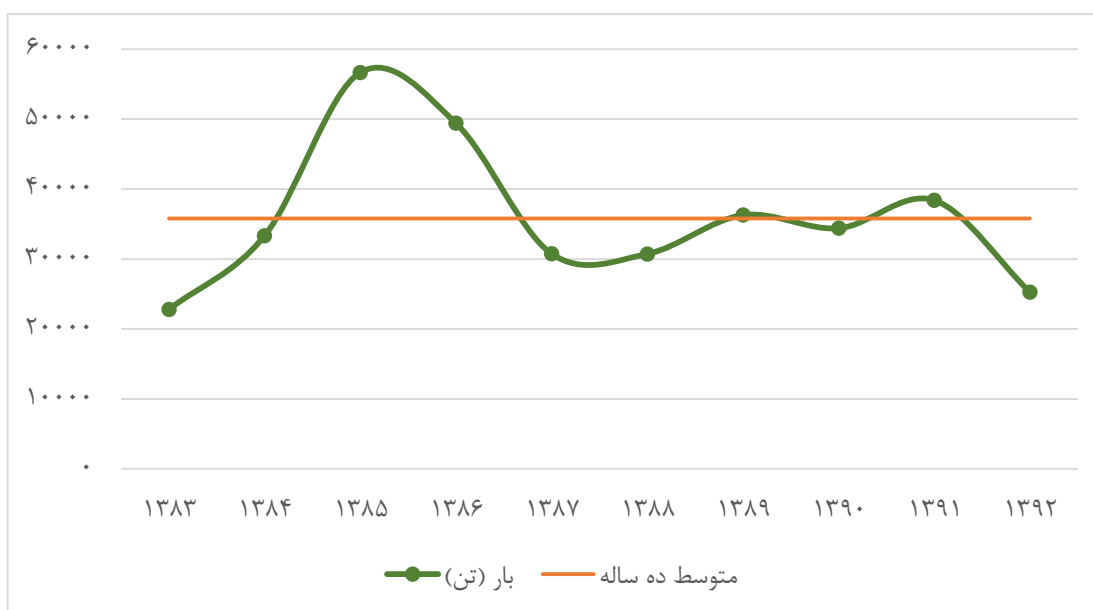
نمودار ۱-۳-۲ آمار ده ساله تعداد پرواز شرکت های هواپیمایی خارجی در پروازهای بین المللی



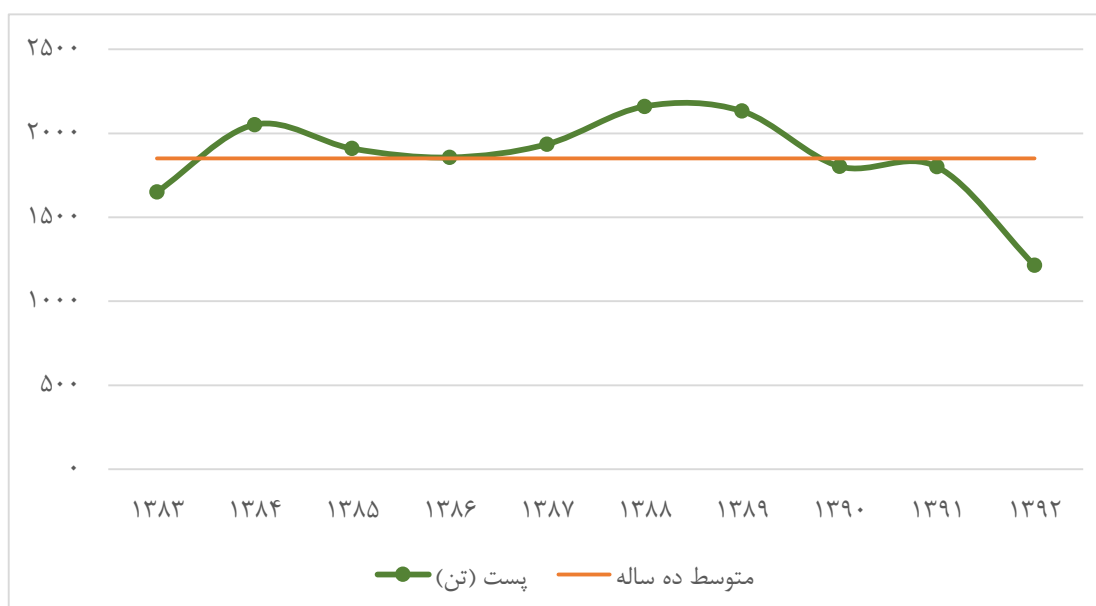
نمودار ۲-۳-۲ آمار ده ساله تعداد مسافر شرکت های هواپیمایی خارجی در پروازهای بین المللی



نمودار ۲-۳-۳ آمار ده ساله بار (تن) شرکت های هواپیمایی خارجی در پروازهای بین المللی



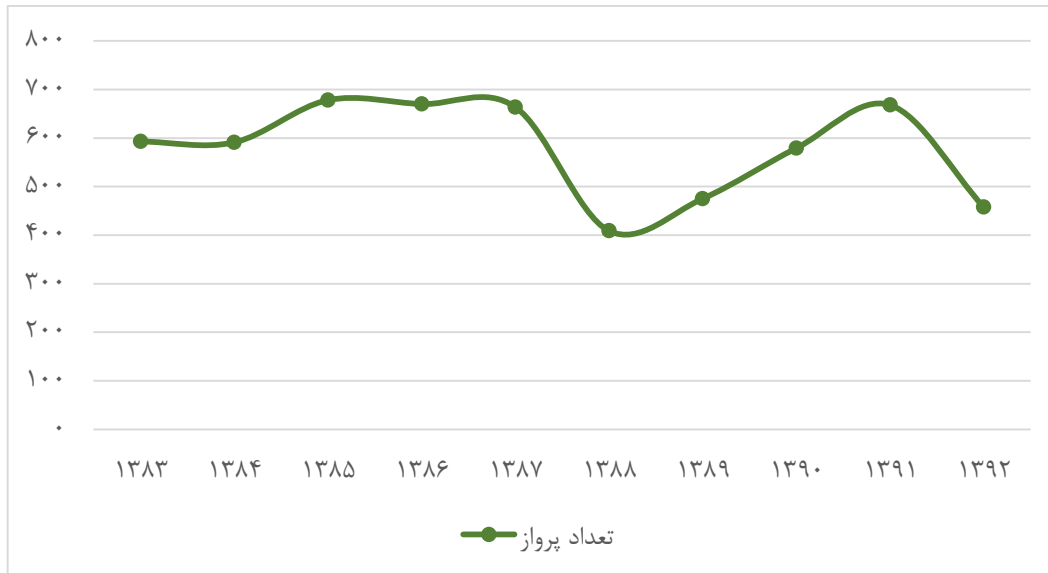
نمودار ۲-۳-۴ آمار ده ساله پست (تن) شرکت های هواپیمایی خارجی در پروازهای بین المللی



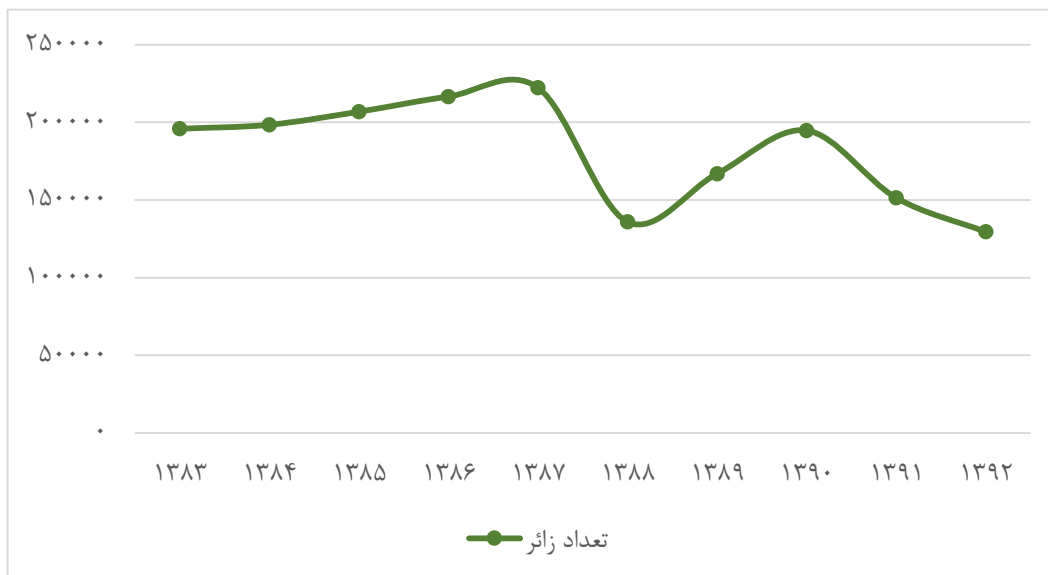
جدول ۴-۲ آمار تجمیعی ده ساله شرکت های هواپیمایی ایرانی و خارجی در انتقال ججاج

متوسط ده ساله	مجموع	۱۳۹۲	۱۳۹۱	۱۳۹۰	۱۳۸۹	۱۳۸۸	۱۳۸۷	۱۳۸۶	۱۳۸۵	۱۳۸۴	۱۳۸۳	شاخص	ردیف
۵۷۸	۵۷۸۵	۴۵۸	۶۶۸	۵۷۹	۴۷۵	۴۰۹	۶۶۴	۶۷۰	۶۷۸	۵۹۱	۵۹۳	تعداد پرواز	۱
۱۸۱۸۴۹	۱۸۱۸۴۹۹	۱۲۹۵۱۱	۱۵۱۴۵۱	۱۹۴۷۲۹	۱۶۶۸۸۳	۱۳۵۹۴۷	۲۲۲۳۱۷	۲۱۶۵۴۷	۲۰۶۸۲۲	۱۹۸۰۴۱۸	۱۹۵۸۵۴	تعداد زائر	۲

نمودار ۱-۴-۲ آمار ده ساله تعداد پرواز شرکت های هواپیمایی ایرانی در انتقال حجاج



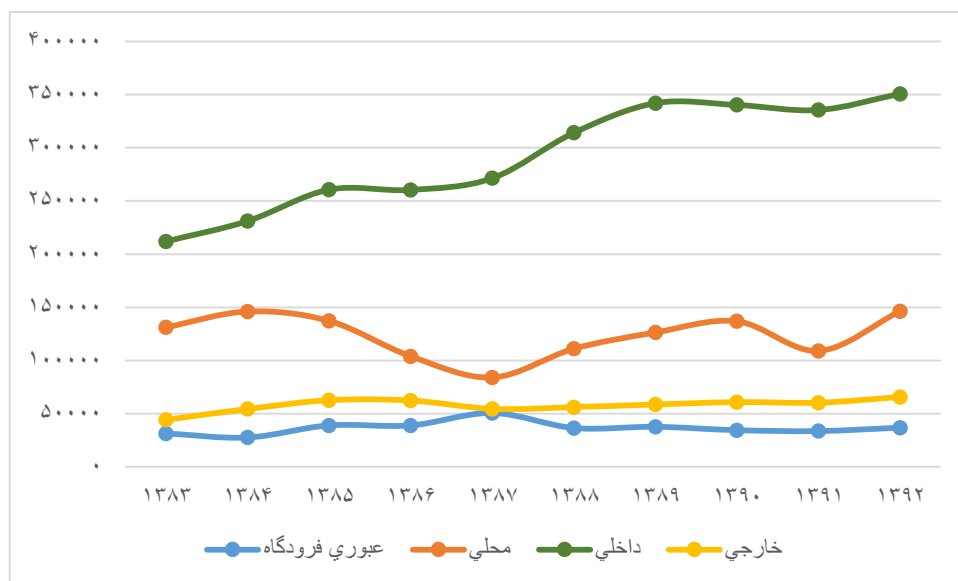
نمودار ۲-۴-۲ آمار ده ساله تعداد زائر شرکت های هواپیمایی ایرانی در انتقال حجاج



جدول ۲-۵ آمار تجمیعی ده ساله نشست و برخاست هواپیماها در فرودگاه های کشور

ردیف	شاخص	۱۳۸۳	۱۳۸۴	۱۳۸۵	۱۳۸۶	۱۳۸۷	۱۳۸۸	۱۳۸۹	۱۳۹۰	۱۳۹۱	۱۳۹۲	مجموع	متوسط ده سالانه	
۱	عموری فرودگاه	۳۱,۵۱۴	۲۷,۷۰۵	۳۹,۰۷۳	۳۹,۰۴۷	۵۰,۷۴۶	۳۶,۶۱۶	۳۷,۷۷۶	۳۴,۵۵۴	۳۳,۷۳۳	۳۶,۹۱۴	۳۶۷,۶۷۸	۳۶,۷۶۷	
۲	محلی	۱۳۱,۲۴۶	۱۴۶,۰۷۸	۱۳۷,۲۵۴	۱۰۴,۰۳۷	۸۴,۱۲۱	۱۱۱,۰۹۴	۱۲۶,۳۶۲	۱۳۶,۹۴۵	۱۰۹,۰۶۸	۱۴۶,۳۸۳	۱۴۶,۳۸۳	۱,۳۳۲,۵۸۸	۱۲۳,۲۵۸
۳	داخلی	۲۱۱,۹۶۵	۲۳۱,۰۶۴	۲۶۰,۶۱۳	۲۶۰,۳۵۷	۲۷۱,۲۳۸	۲۱۴,۰۴۲	۲۴۱,۸۸۴	۲۴۰,۲۱۰	۲۳۵,۴۷۰	۳۵۰,۶۷۵	۲,۹۱۷,۶۰۸	۲۹۱,۷۶۰	
۴	خارجی	۴۴,۲۹۴	۵۴,۴۴۶	۶۲,۷۲۲	۶۲,۴۵۸	۵۴,۶۳۱	۵۶,۳۳۰	۵۸,۷۲۶	۶۰,۹۶۶	۶۰,۴۱۲	۶۵,۷۵۴	۱۸۷,۱۳۲	۶۲,۳۷۷	
۵	مجموع	۴۱۹,۰۱۹	۴۵۹,۲۹۳	۴۹۹,۶۶۲	۴۶۵,۸۹۹	۴۶۰,۸۲۶	۵۱۷,۹۸۲	۵۶۴,۷۴۸	۵۷۲,۶۷۵	۵۳۸,۶۸۳	۵۹۹,۷۲۶	۵,۰۹۸,۵۱۳	۵۰۹,۸۵۱	

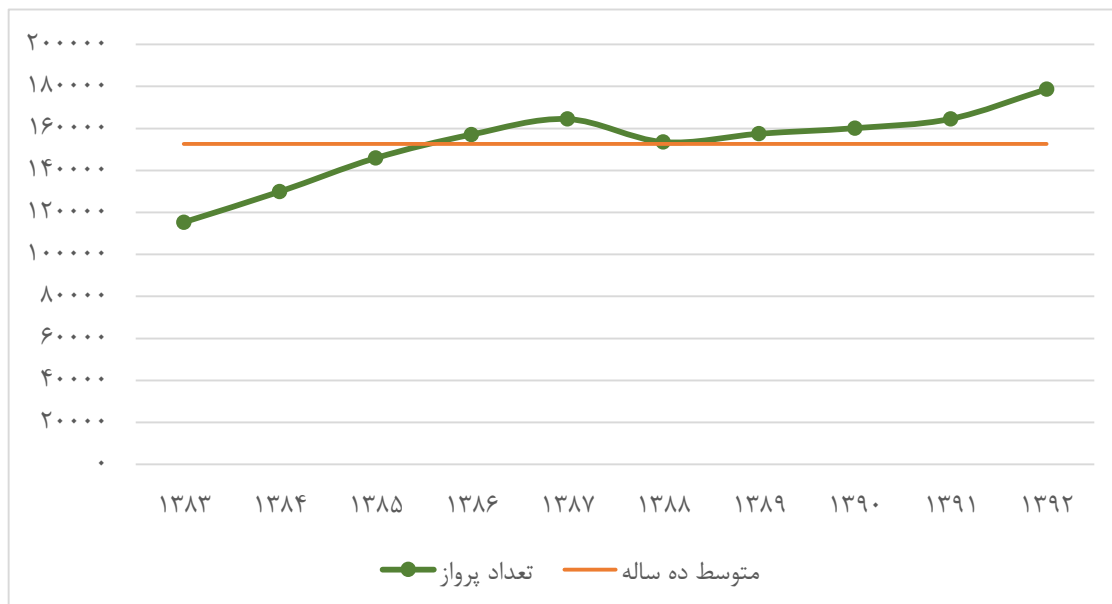
نمودار ۵-۲ آمار ده ساله نشست و برخاست هواپیماها در فرودگاه های کشور



جدول ۲-۶ آمار تجمیعی ده ساله پروازهای عبوری از فضای کشور

متوسط ده ساله	مجموع	۱۳۹۲	۱۳۹۱	۱۳۹۰	۱۳۸۹	۱۳۸۸	۱۳۸۷	۱۳۸۶	۱۳۸۵	۱۳۸۴	۱۳۸۳	شاخص	ردیف
۱۵۲,۶۹۲	۱,۵۲۶,۹۲۶	۱۷۸,۶۸۵	۱۶۴,۵۵۰	۱۶۰,۱۳۵	۱۵۷,۴۶۶	۱۵۳,۵۰۹	۱۶۴,۴۷۹	۱۵۷,۰۶۶	۱۴۵,۸۵۶	۱۲۹,۸۷۳	۱۱۵,۳۰۸	تعداد پرواز	۱

نمودار ۶-۲ آمار ده ساله پروازهای عبوری از فضای کشور

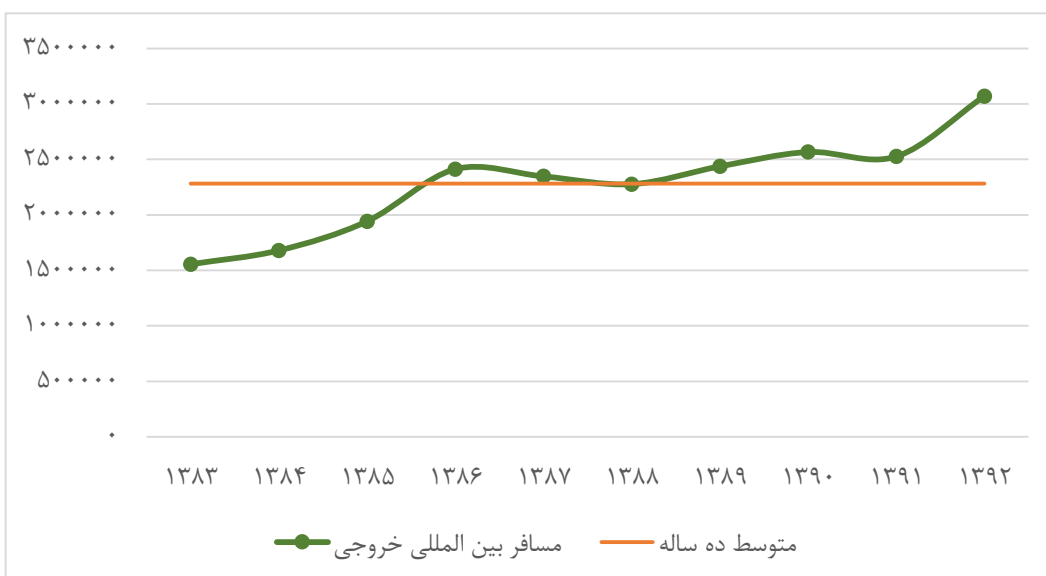


جدول ۲-۷ آمار تجمیعی ده ساله عوارض فرودگاهی مسافران بین المللی

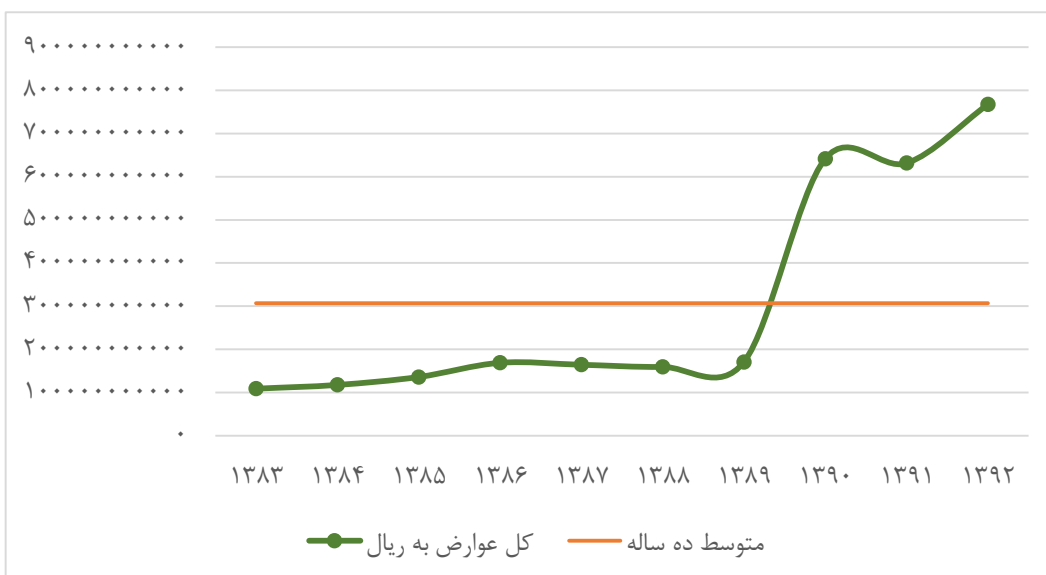
ردیف	شماره	تعداد مسافر بین المللی خروجی	کل عوارض به ریال
۱	۱۳۸۳	۱,۵۵۵,۱۱۵	۱۰۸,۸۵۸,۰۵۰,۰۰۰
	۱۳۸۴	۱,۶۷۹,۳۷۰	۱۱۷,۵۵۵,۹۰۰,۰۰۰
	۱۳۸۵	۱,۹۴۱,۵۸۲	۱۳۵,۹۱۰,۷۴۰,۰۰۰
	۱۳۸۶	۲,۴۱۱,۶۶۴	۱۶۸,۸۱۶,۴۸۰,۰۰۰
	۱۳۸۷	۲,۳۳۶,۶۶۲	۱۶۴,۲۳۶,۳۴۰,۰۰۰
	۱۳۸۸	۲,۳۷۶,۷۰۰	۱۵۹,۳۳۶,۹۰۰,۰۰۰
	۱۳۸۹	۲,۴۳۶,۴۰۷	۱۷۰,۵۴۸,۹۰۰,۰۰۰
	۱۳۹۰	۲,۵۶۶,۳۵۱	۱۶۱,۵۸۷,۷۵۰,۰۰۰
	۱۳۹۱	۲,۵۲۸,۷۸۹	۱۶۱,۴۴۷,۲۵۰,۰۰۰
	۱۳۹۲	۳,۰۷۰,۰۳۳	۱۶۷,۵۰۵,۷۵۰,۰۰۰
مجموع		۲۲,۸۰۹,۶۶۳	۳,۰۶۵,۸۴۵,۷۵۰,۰۰۰
متوسط ده سالانه		۲,۲۸۰,۹۶۶	۳۰۶,۵۸۴,۵۷۵,۰۰۰

توضیح: عوارض برای هر نفر مسافر بین المللی در سال های ۸۳ تا ۸۹ مبلغ ۷۰۰۰۰ ریال و در سال های ۹۰ تا ۹۲ مبلغ ۲۵۰۰۰۰ ریال می باشد.

نمودار ۱-۷-۲ آمار ده ساله تعداد مسافر بین المللی خروجی



نمودار ۲-۷-۲ آمار ده ساله کل عوارض به ریال



جدول ۸-۲ آمار تجمیعی شاخص های مولد درآمد در پروازهای داخلی

ردیف	شاخص	۱۳۸۳	۱۳۸۴	۱۳۸۵	۱۳۸۶	۱۳۸۷	۱۳۸۸	۱۳۸۹	۱۳۹۰	۱۳۹۱	۱۳۹۲	مجموع	متوسط ده سالانه
۱	تعداد پرواز	*	*	*	*	*	۱۱۴۲۴۵۳	۱۴۴۲۲۹۲	۱۴۷۶۵۱	۱۴۷۹۲۹	۱۵۲۳۴۶	۷۰۶۶۷۱	۱۴۱۳۳۴
۲	ساعات پرواز	*	*	*	*	*	۱۵۷۶۶۲	۲۰۲۴۰۳	۲۰۱۸۶۵	۲۰۱۵۷۱	۲۷۰۴۷۹	۱۰۳۳۰۹۸۰	۲۰۶۱۷۹۶
۳	مسافت طی شده (هزار کیلومتر)	*	*	*	*	*	۷۷۹۷۴	۱۰۳۳۵۳	۱۰۶۴۲۷	۱۴۹۵۲۳	۱۵۲۰۷۰	۵۸۹۳۴۷	۱۱۷۸۶۹
۴	مسافر حمل شده (D80)	*	*	*	*	*	۱۲۰۴۰۴۸۴۳	۱۵۸۸۳۷۱۱	۱۶۴۴۷۸۳۶	۱۶۵۲۴۱۷۱	۱۶۷۵۶۷۳۴	۷۸۰۳۵۷۹۵	۱۵۶۰۷۱۵۹
۵	مسافر کیلومتر حمل شده (هزار)	*	*	*	*	*	۹۰۵۹۳۱۷	۱۱۳۰۰۰۹۰۱	۱۲۰۳۳۱۱۰	۱۳۰۱۴۷۸۵۱	۱۴۷۶۹۳۳۹	۶۰۳۱۰۵۱۸	۱۲۰۶۲۰۱۰۳
۶	ضریب ظرفیت مسافر ^(۱)	*	*	*	*	*	۸۳	۸۲	۸۳	۸۴	۸۴	۴۱۵۰۲	۸۳
۷	صندلی عرضه شده	*	*	*	*	*	*	*	۱۹۳۳۰۳۶۳	۱۹۹۸۶۱۵۷	۲۰۱۱۱۴۹۸	۵۹۴۲۸۰۱۸	۱۹۸۰۹۳۳۹
۸	صندلی کیلومتر عرضه شده (هزار)	*	*	*	*	*	۱۰۹۳۲۳۳۲	۱۳۰۷۵۶۹۵۹	۱۴۵۷۴۳۶۳	۱۵۷۱۷۷۲۴	۱۷۵۵۹۰۲۵	۷۲۵۴۰۴۰۳	۱۴۵۰۸۰۸۰
۹	بار حمل شده (تن)	*	*	*	*	*	۱۳۴۰۳۰۷	۲۹۳۰۶۴	۶۲۷۱۴	۲۲۳۵۴	۱۱۳۸۷	۱۰۶۲۹۶۲۶	۳۲۵۰۹۲۵
۱۰	پست حمل شده (تن)	*	*	*	*	*	*	*	۲۸۴۲	۲۹۰۸	۲۶۷۶	۸۴۲۶	۲۸۰۸
۱۱	تن کیلومتر حمل شده (هزار)	*	*	*	*	*	۸۱۵۰۲۰	۱۰۰۲۴۳۹۹	۱۰۱۴۳۸۹۸	۱۰۱۸۲۹۷۰	۵۷۱۱۳۵۰	۹۸۷۷۶۳۷	۱۰۹۷۵۵۲۷
۱۲	تن کیلومتر عرضه شده (هزار)	*	*	*	*	*	۱۳۲۴۱۰۷	۱۰۶۴۳۴۹	۱۵۵۵۶۲۶	۱۷۸۰۵۳۹	۷۱۰۴۸۷۲	۱۳۰۲۲۷۵۹۳	۲۶۴۵۵۱۸
۱۳	ضریب ظرفیت وزنی ^(۱)	*	*	*	*	*	۶۲	۷۰	۷۴	۶۶	۸۰	۳۵۱۰۵	۷۰

توضیح: * اطلاعات قابل استناد نیست.

جدول ۹-۲ آمار تجمیعی شاخص های مولد درآمد در پروازهای بین المللی

متوسط ده سالانه	مجموع	۱۳۹۲	۱۳۹۱	۱۳۹۰	۱۳۸۹	۱۳۸۸	۱۳۸۷	۱۳۸۶	۱۳۸۵	۱۳۸۴	۱۳۸۳	شاخص	ردیف
۳۰،۷۵۶	۱۵۳،۷۸۴	۱۱،۸۹۳	۳۷،۶۴۰	۳۷،۶۱۹	۳۵،۷۷۷	۳۰،۸۵۵	*	*	*	*	*	تعداد پرواز	۱
۷۹،۶۶۶	۳۹۸،۳۳۰	۳۴،۰۳۸	۹۳،۸۹۳	۹۵،۴۶۵	۹۵،۶۹۶	۷۹،۳۳۸	*	*	*	*	*	ساعات پرواز	۲
۵۳،۹۸۱	۲۶۹،۹۰۷	۲۱،۰۸۸	۶۵،۰۱۹	۶۷،۴۱۹	۶۴،۲۲۱	۵۲،۱۶۰	*	*	*	*	*	مسافت طی شده (هزار کیلومتر)	۳
۴،۱۹۲،۲۶۷	۲۰،۹۶۶،۳۳۹	۱،۹۰۱،۸۲۱	۵،۰۰۳،۸۷۲	۵،۱۴۹،۸۹۵	۴،۷۳۰،۰۷۰	۴،۱۸۰،۶۸۱	*	*	*	*	*	مسافر حمل شده (D&O)	۴
۸،۲۵۵،۴۱۰	۴۱،۲۷۷،۰۵۳	۳،۸۱۵،۴۷۹	۹،۳۶۶،۱۱۰	۹،۷۱۹،۸۰۵	۹،۷۸۹،۴۳۲	۸،۵۸۶،۲۲۷	*	*	*	*	*	مسافر کیلومتر حمل شده (هزار)	۵
۶۹	۳۴۸،۹	۷۲	۶۹	۷۱	۷۲	۶۶	*	*	*	*	*	ضریب ظرفیت مسافر (۱)	۶
۵،۶۶۰،۰۵۳	۱۶،۹۸۰،۱۶۰	۲،۷۳۷،۸۰۹	۷،۱۵۱،۸۳۹	۷،۰۹۰،۵۱۲	*	*	*	*	*	*	*	صندلی عرضه شده	۷
۱۱،۸۶۹،۱۸۲	۵۹،۳۴۵،۹۱۳	۵،۲۷۱،۶۳۳	۱۳،۶۱۹،۷۵۴	۱۳،۷۰۵،۲۲۴	۱۳،۶۸۶،۶۴۶	۱۳،۰۶۲،۶۶۶	*	*	*	*	*	صندلی کیلومتر عرضه شده (هزار)	۸
۳۸،۸۶۳	۱۹۴،۳۱۸	۹،۳۲۴	۴۸،۷۰۸	۶۶،۱۸۸	۳۸،۴۷۳	۳۱،۶۲۵	*	*	*	*	*	بار حمل شده (تن)	۹
۶۱۹	۱۸۵۷	۳۲۹	۵۹۳	۹۳۵	*	*	*	*	*	*	*	پست حمل شده (تن)	۱۰
۸۲،۸۰۶	۴،۱۴۴،۰۳۰	۳۷۲،۴۸۲	۹۰،۷۱۴۱	۱،۰۲۷،۴۲۷	۹۵۷،۷۹۷	۸۷۹،۱۸۳	*	*	*	*	*	تن کیلومتر حمل شده (هزار)	۱۱
۱،۷۱۷،۸۵۶	۸،۵۸۹،۲۸۱	۷۵۱،۶۷۳	۲،۱۲۵،۵۲۰	۱،۹۴۷،۰۷۱	۱،۸۶۸،۴۴۲	۱،۸۹۶،۵۷۵	*	*	*	*	*	تن کیلومتر عرضه شده (هزار)	۱۲
۴۸	۲۴۳،۲	۵۰	۴۳	۵۳	۵۱	۴۶	*	*	*	*	*	ضریب ظرفیت وزنی (۱)	۱۳

توضیح: * اطلاعات قابل استناد نیست.

جدول ۱۰-۲ آمار تجمیعی پرسنل شرکت های هواپیمایی داخلی

ردیف	شاخص	۱۳۸۳	۱۳۸۴	۱۳۸۵	۱۳۸۶	۱۳۸۷	۱۳۸۸	۱۳۸۹	۱۳۹۰	۱۳۹۱	۱۳۹۲	مجموع	متوسط ده سالانه
۱	خلبان و کمک خلبان	*	*	*	*	*	۸۱۲	۹۲۹	۱۰۱۶۰	۱۲۵۳	۱۳۳۷۷	۵۵۳۱	۱۰۱۰۶
۲	مهندس پرواز	*	*	*	*	*	۲۲۹	۱۵۰	۱۵۲	۱۲۹	۱۳۴	۷۹۴	۱۵۸
۳	مهماندار	*	*	*	*	*	۱۰۴۲۲	۱۰۴۳۹	۲۶۸۳	۲۶۷۶	۲۸۹۲	۱۱۰۱۱۲	۲۳۲۲
۴	مهندسی و تعمیرات	*	*	*	*	*	۲۶۴۴	۳۰۱۰۲	۳۰۷۹۶	۴۲۳۰	۴۰۷۱۵	۱۸۰۴۸۷	۳۶۹۷
۵	خدمات فرودگاهی	*	*	*	*	*	*	*	۳۰۷۲۸	۴۰۸۶۱	۴۰۷۶۱	۱۳۰۳۵۰	۴۰۴۵۰
۶	بازرگانی	*	*	*	*	*	*	*	۱۰۰۸۲	۱۰۱۱۰	۱۰۳۶۹	۳۵۶۱	۱۰۱۸۷
۷	حراست	*	*	*	*	*	*	*	۱۰۰۱۸	۹۷۰	۱۰۱۵۵	۳۰۱۴۳	۱۰۰۴۷
۸	اداری و مالی	*	*	*	*	*	*	*	۵۶۷۷	۱۰۷۶۴	۱۰۹۷۸	۹۰۴۱۹	۳۰۱۳۹
۹	سایر پرسنل	*	*	*	*	*	۵۰۳۰۲	۵۰۳۹۵	۱۰۲۵۵	۷۰۴۳۴	۴۰۳۵۶	۲۳۰۷۴۲	۴۰۷۴۸
۱۰	مجموع	*	*	*	*	*	۱۰۰۴۰۹	۵۰۳۹۵	۲۰۵۵۱	۲۴۰۴۲۷	۲۲۰۷۳۷	۸۳۰۵۱۹	۱۶۰۷۰۳

توضیح: * اطلاعات قابل استناد نیست.

فصل سوم: آمار تفکیکی ده ساله حمل و نقل هوایی کشور

۳

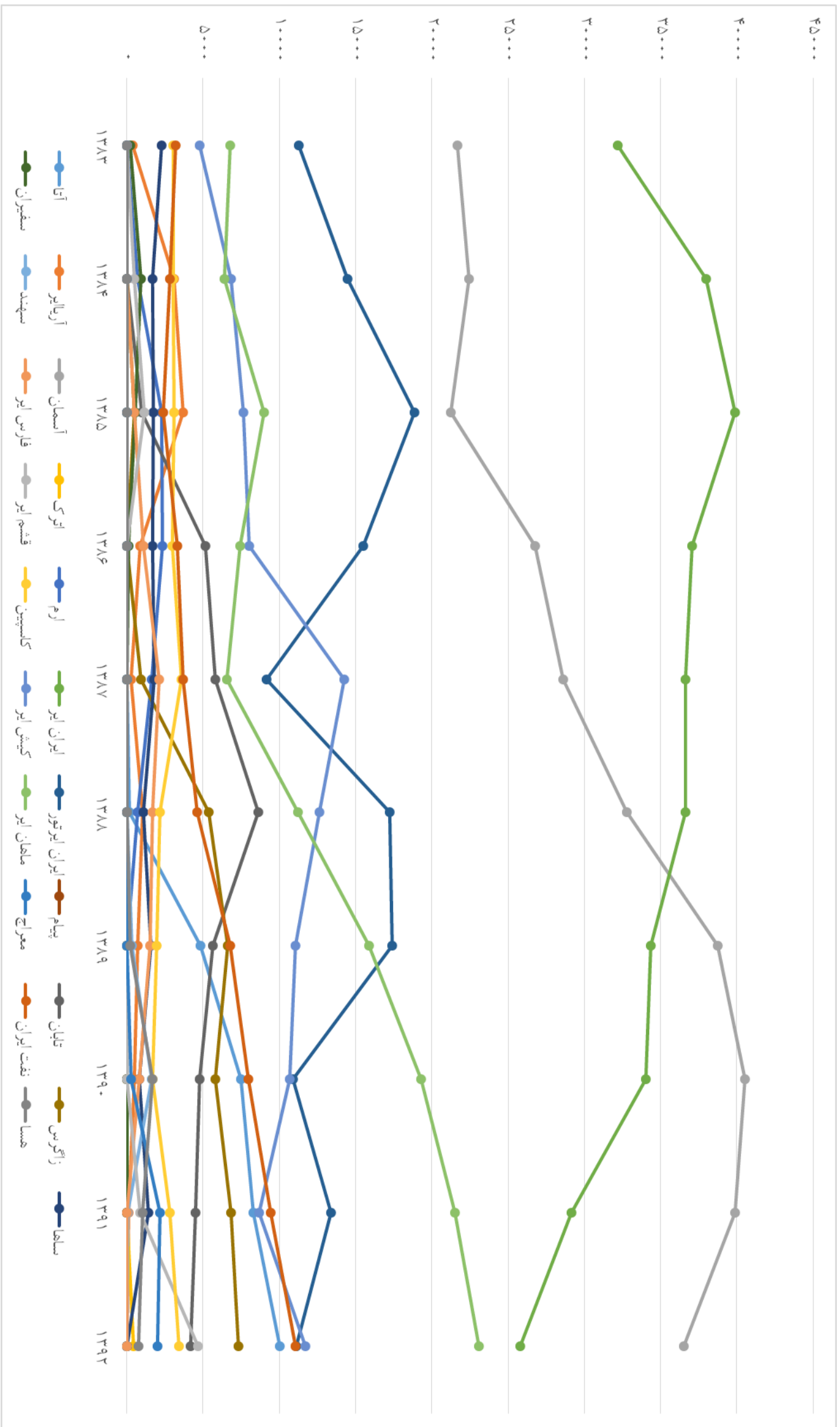
در این فصل آمار تفکیکی ده ساله پروازهای انجام شده، تعداد مسافر جا به جاشده، میزان بار و پست حمل شده، پوشش فرودگاهی به تفکیک شرکت های هواپیمایی ایرانی در پروازهای داخلی و بین المللی، عملکرد فرودگاههای کشور در پروازهای داخلی و بین المللی؛ پروازهای حج تمتع و زائران جابه جا شده به تفکیک شرکتهای هواپیمایی؛ نشست و برخاست هواپیماها به تفکیک فرودگاههای کشور؛ وضعیت تعداد ناوگان حمل و نقل هوایی کشور به تفکیک نوع هواپیما و شرکت های هواپیمایی ایرانی؛ وضعیت تعداد صندلی ناوگان هوایی به تفکیک نوع هواپیماها و شرکت های هواپیمایی ایرانی؛ وضعیت تعداد پرسنلی هواپیمایی به تفکیک شرکت های هواپیمایی و عوارض فرودگاهی مسافران خروجی بین المللی به تفکیک شرکت های هواپیمایی ایرانی به صورت جداول به همراه نمودار مورد بررسی قرار گرفته است.

جدول ۱-۱-۳ آمار ده ساله پروازهای انجام شده به تفکیک شرکت های هواپیمایی ایرانی در پروازهای داخلی

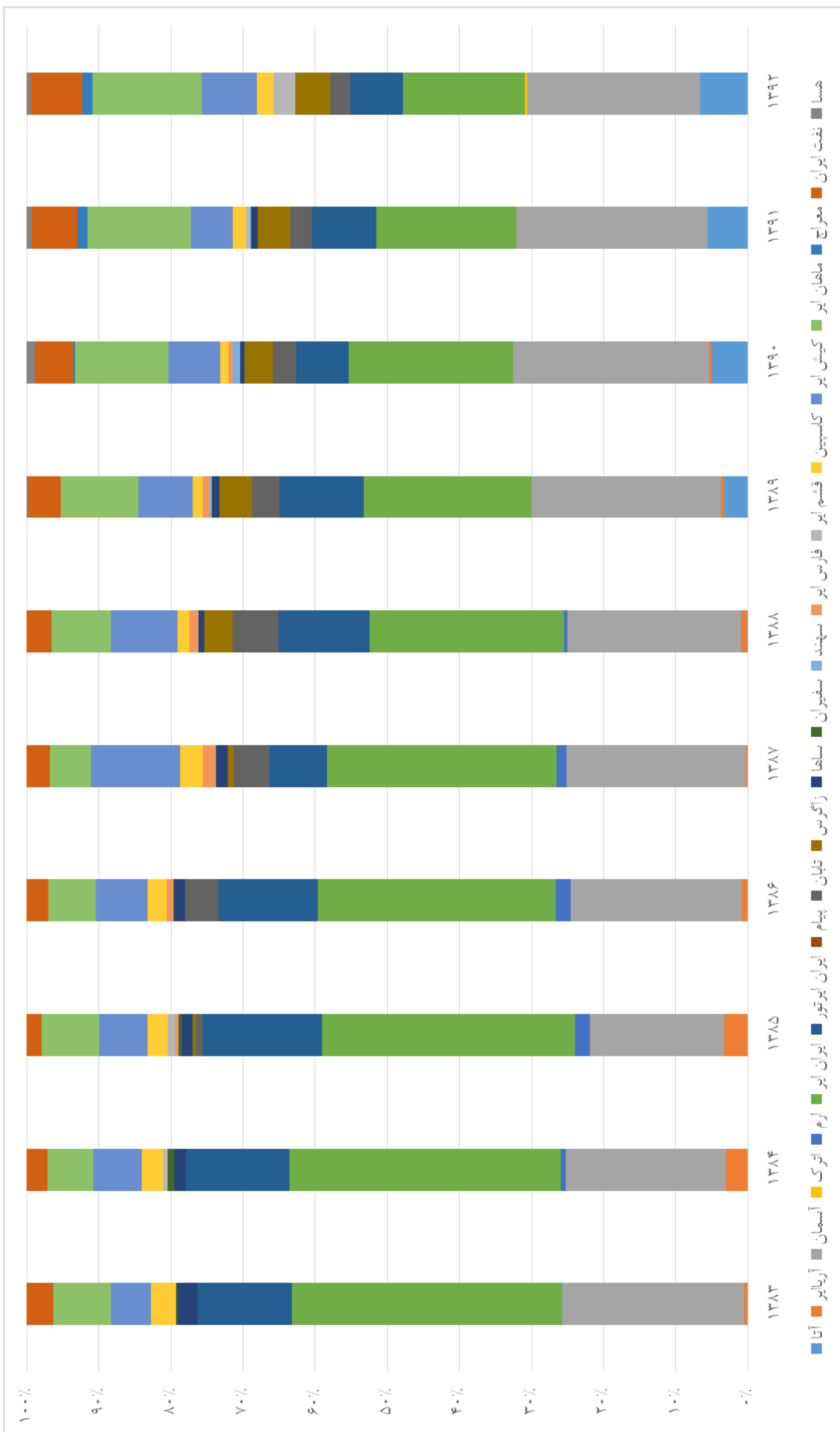
شرکت	۱۳۸۳	۱۳۸۴	۱۳۸۵	۱۳۸۶	۱۳۸۷	۱۳۸۸	۱۳۸۹	۱۳۹۰	۱۳۹۱	۱۳۹۲	مجموع	متوسط ده ساله
آنا	۰	۰	۰	۰	۰	۱۸۶	۴۸۱۴	۷۴۹۹	۸۳۱۶	۱۰۰۰۱۵	۳۰۸۳۰	۶۰۱۶۶
آریانا ایر	۳۸۴	۳۰۰۸۷	۳۷۱۰	۸۹۴	۳۰۴	۱۰۰۴۷	۷۲۲	۵۱۰	۱۲۷	۰	۱۰۰۷۸۵	۱۰۱۹۸
آسمان	۲۱۰۶۷۶	۲۲۰۴۳۴	۲۱۰۲۶۱	۲۶۰۷۶۶	۲۸۰۶۵۲	۳۲۰۷۸۳	۳۸۰۷۷۸	۴۰۰۵۴۵	۳۹۰۹۱۲	۳۶۰۵۱۹	۳۰۹۰۳۱۶	۳۰۰۹۳۱
اترک	۰	۰	۰	۰	۰	۰	۰	۰	۰	۴۷۳	۴۷۳	۴۷۳
ارم	۰	۷۲۴	۲۳۰۶	۲۳۳۲	۱۶۲۱	۷۴۵	۰	۰	۰	۰	۷۷۲۸	۱۰۵۴۵
ایران ایر	۳۲۰۱۹۸	۳۸۰۰۲۲	۳۹۰۸۸۹	۳۷۰۰۵۹	۳۶۰۶۷۱	۳۶۰۶۵۹	۳۴۰۳۸۴	۳۴۰۳۸	۲۹۰۱۹۵	۲۵۰۸۳۴	۳۴۳۰۹۴۹	۳۴۰۳۹۴
ایران اینتور	۱۱۰۳۹۱	۱۴۰۴۶۰	۱۸۰۸۷۹	۱۵۰۴۹۶	۹۰۱۸۰	۱۷۰۲۷۴	۱۷۰۴۳۲	۱۰۰۹۲۰	۱۳۰۳۸۴	۱۱۰۱۴۴	۱۳۹۰۴۶۰	۱۳۰۹۴۶
پلام	۱۴	۰	۰	۰	۰	۳	۰	۰	۰	۰	۱۷	۸
تابان	۰	۰	۱۰۰۰۴	۵۰۱۵۴	۵۰۸۳۶	۸۶۳۹	۵۶۴۲	۴۰۷۹۶	۴۰۵۲۹	۴۰۲۰۳	۳۹۰۸۰۳	۴۰۹۷۵
زاکوس	۰	۰	۵۲۴	۰	۹۴۶	۵۳۷۸	۶۶۰۷	۵۸۰۰	۶۸۳۲	۷۳۳۸	۳۳۰۴۳۵	۴۰۷۷۵
سماها	۲۳۰۰۹	۱۷۱۰	۱۷۷۵	۱۶۸۰	۱۸۲۵	۱۰۰۹۱	۱۶۰۶	۸۳۲	۱۰۴۳۶	۰	۱۴۰۲۶۴	۱۵۸۱۴
سفیران	۲۱۷	۹۴۶	۵۵۲	۱۳۱	۰	۰	۰	۰	۰	۰	۱۸۴۶	۴۶۱
سهند	۰	۰	۰	۰	۰	۰	۳۳۶	۱۶۲۶	۸۰	۰	۲۰۰۴۲	۶۸۰
فارس ایر	۰	۰	۵۰۵	۱۰۱۰۴	۲۰۱۳۱	۱۷۱۰	۱۰۵۶۰	۸۵۴	۰	۰	۷۸۶۴	۱۰۳۱۰

متوسط ده ساله	مجموع	۱۳۹۲	۱۳۹۱	۱۳۹۰	۱۳۸۹	۱۳۸۸	۱۳۸۷	۱۳۸۶	۱۳۸۵	۱۳۸۴	۱۳۸۳	شرکت
۱,۸۱۱	۷,۳۴۷	۴,۶۶۷	۹۰۳	۰	۰	۰	۰	۰	۱,۱۶۵	۵۱۲	۰	قسم ایر
۲,۷۹۱	۲۷,۹۱۹	۳,۴۱۱	۲,۸۶۱	۱,۶۹۲	۱,۹۷۹	۲,۱۹۷	۳,۵۹۲	۲,۰۱۹	۲,۱۰۵	۲,۰۳۲	۲,۰۳۱	کاسپین
۹,۶۴۵	۹۶,۴۵۰	۱۱,۷۱۹	۸,۷۱۱	۱۰,۷۰۵	۱۱,۰۵۹	۱۲,۶۲۸	۱۴,۳۴۵	۸,۰۴۸	۷,۶۸۳	۶,۸۷۰	۴,۷۸۳	کیش ایر
۱۲,۷۳۲	۱۲۷,۳۲۸	۲۳,۱۰۳	۲۱,۵۳۲	۱۹,۳۱۱	۱۵,۹۰۹	۱۱,۲۴۱	۶,۵۷۸	۷,۴۲۳	۹,۰۳۸	۶,۴۲۴	۶,۷۶۹	ماهان ایر
۱,۴۹۲	۴,۴۷۸	۱,۹۹۶	۲,۱۶۸	۳۱۴	۰	۰	۰	۰	۰	۰	۰	معراج
۵,۵۳۴	۵۵,۳۴۲	۱۱,۰۵۷	۹,۴۴۶	۷,۹۹۷	۶,۸۰۸	۴,۶۳۳	۳,۶۸۴	۲,۳۱۴	۲,۳۷۷	۲,۸۳۷	۲,۱۸۹	نفت ایران
۹۲۶	۳,۷۰۴	۷۶۷	۱,۰۴۳	۱,۶۷۹	۲۱۵	۰	۰	۰	۰	۰	۰	سیاهان (هسا)
۱۲۶,۴۲۷	۱,۲۶۴,۳۷۰	۱۵۲,۳۴۶	۱۵۰,۴۷۵	۱۴۹,۱۱۸	۱۴۷,۸۵۱	۱۳۶,۲۱۴	۱۱۵,۲۶۵	۱۱۲,۴۲۰	۱۱۲,۷۷۳	۱۰۱,۰۴۸	۸۵,۸۶۱	مجموع

نمودار خطی ۱-۳-آمار ده ساله پروازهای انجام شده به تفکیک شرکت های هوایمایی ایرانی در پروازهای داخلی



نمودار سهمی ۱-۳-۱ آمار ده ساله پروازهای انجام شده به تفکیک شرکت های هواپیمایی ایرانی در پروازهای داخلی

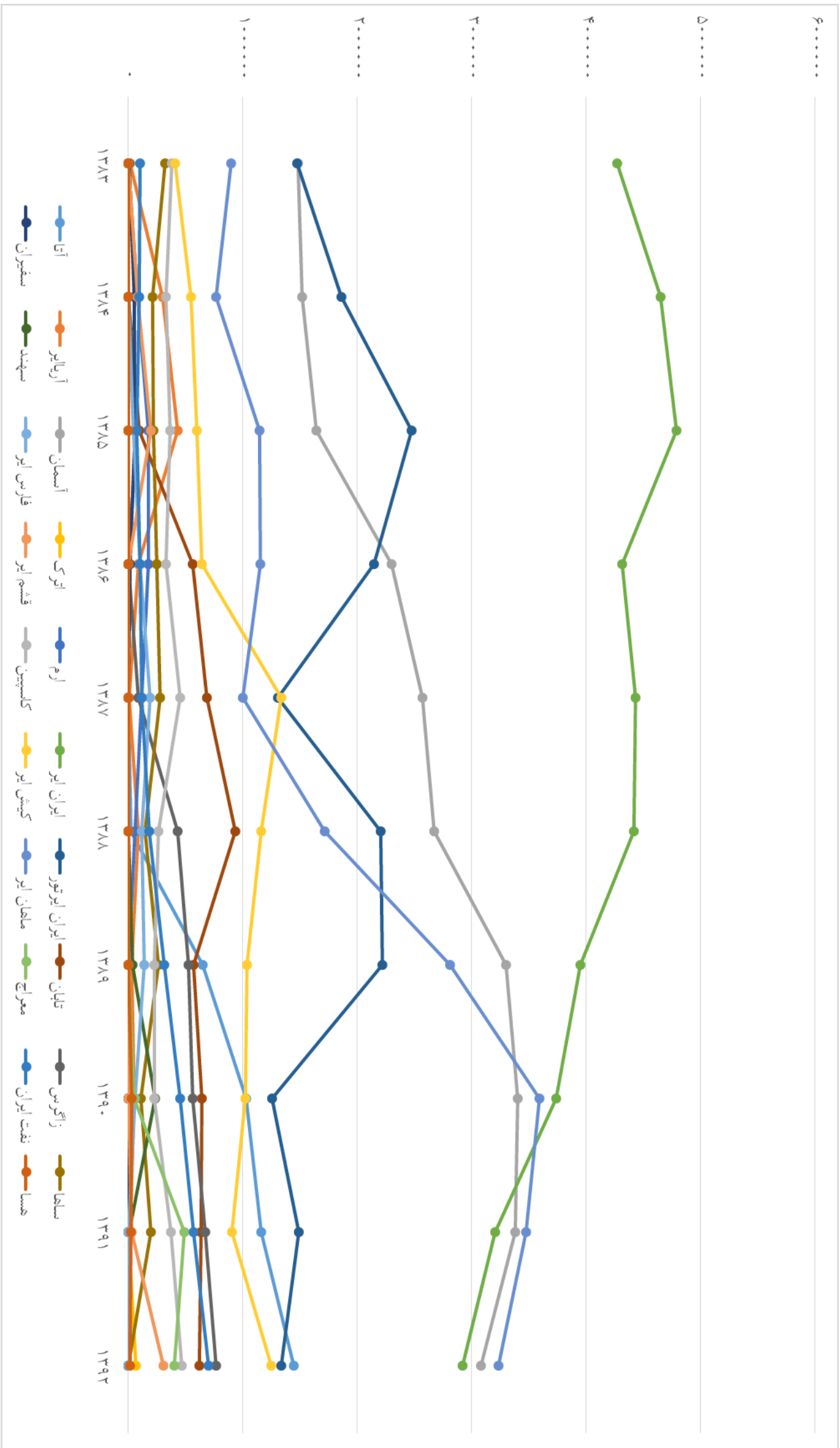


جدول ۲-۱-۳ آمار ده ساله مسافرهای جا به جا شده به تفکیک شرکت های هوای داخلی

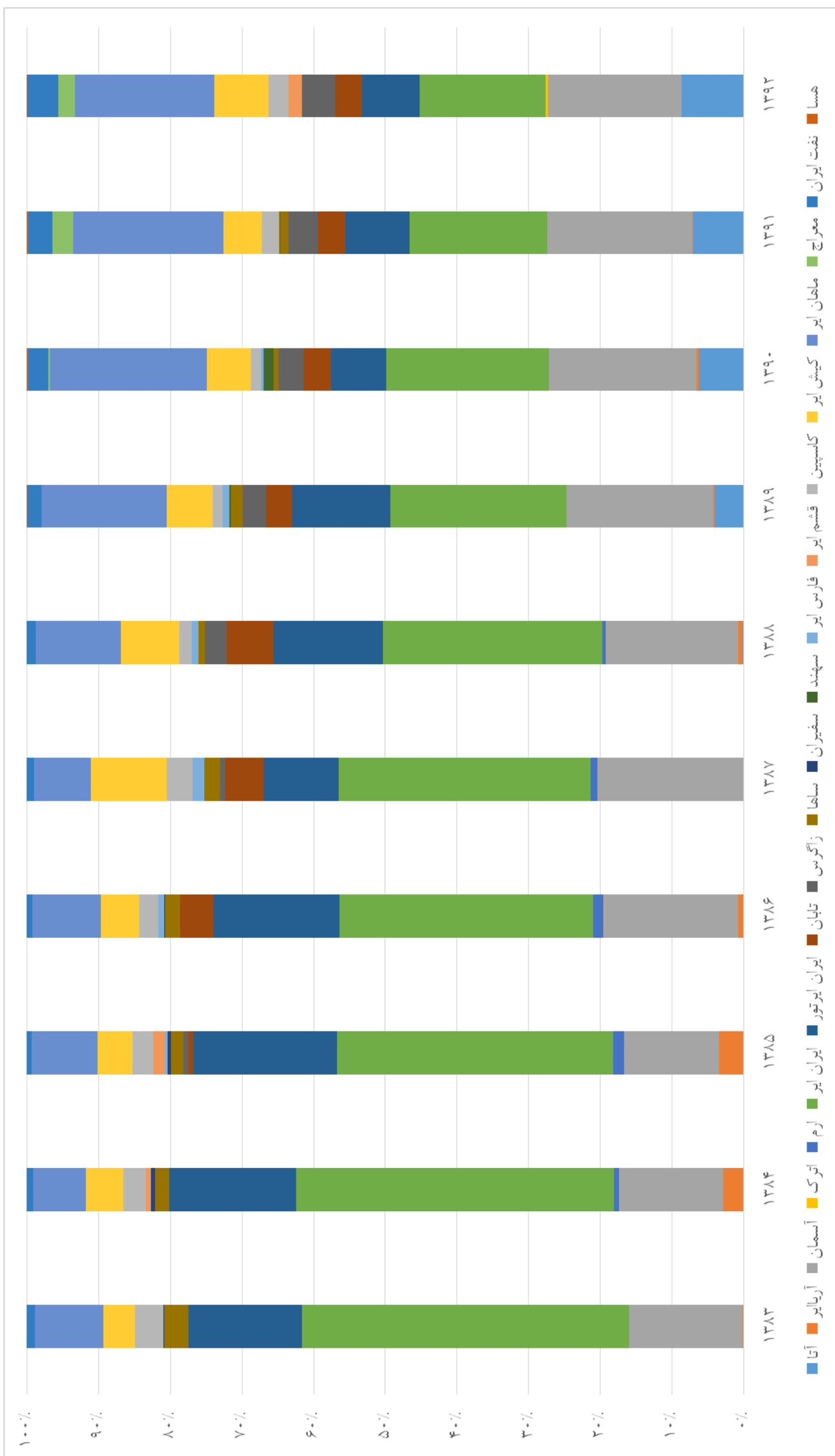
شرکت	۱۳۸۳	۱۳۸۴	۱۳۸۵	۱۳۸۶	۱۳۸۷	۱۳۸۸	۱۳۸۹	۱۳۹۰	۱۳۹۱	۱۳۹۲	متوسط ده ساله
آنا	۲۰,۶۱۲	۶۵۰,۹۱۲	۱,۰۲۷,۸۶۴	۱,۱۶۴,۸۳۹	۱,۴۴۴,۴۹۳	۸۶۱,۷۴۴
آریاناایر	۱۵,۶۰۱	۳۰,۴۰۱۱	۴۳۳,۲۸۲	۸۵,۶۹۰	۸,۱۷۲	۹۱,۳۸۳	۳۴۴,۴۹۹	۵۴۰,۳۶	۱۸,۳۲۶	.	۱۱۶,۱۱۱
آسمان	۱,۴۸۲,۵۴۲	۱,۵۲۰,۵۸۳	۱,۶۴۵,۶۳۶	۲,۳۰۱,۱۶۲	۲,۵۷۳,۵۴۰	۲,۶۷۲,۴۵۹	۲,۲۹۷,۳۳۴	۲,۴۰۵,۴۷۶	۳,۳۸۱,۴۷۴	۳,۰۸۱,۵۹۱	۲,۵۳۶,۱۷۹
اترک	۷۰,۰۳۸	۷۰,۰۳۸
ارم	.	۸۰,۵۷۷	۱۷۹,۹۲۹	۱۷۴,۶۰۱	۱۱۷,۲۰۵	۶۳,۲۷۹	۱۲۳,۱۱۸
ایران ایر	۴,۲۶۹,۱۲۵	۴,۶۴۹,۵۱۰	۴,۷۹۲,۴۹۲	۴,۳۱۵,۸۱۰	۴,۴۳۲,۹۱۱	۴,۴۱۴,۳۹۳	۳,۹۵۰,۴۷۰	۳,۷۳۸,۵۴۸	۳,۲۰۵,۴۷۷	۲,۹۲۰,۷۴۶	۴,۰۶۸,۹۴۸
ایران ایتور	۱,۴۷۹,۲۱۹	۱,۸۶۱,۰۸۲	۲,۴۷۸,۵۶۳	۲,۱۴۷,۲۸۱	۱,۳۱۰,۷۹۷	۲,۲۰۸,۴۶۵	۲,۲۲۰,۴۹۱	۱,۲۵۵,۲۸۲	۱,۴۸۹,۴۳۵	۱,۳۳۴,۰۴۴	۱,۷۷۸,۴۶۵
نیلان	.	.	۹۷,۷۹۲	۵۶۳,۳۲۸	۶۸۴,۴۳۵	۹۳۹,۰۸۵	۵۷۴,۲۷۶	۶۴۵,۱۳۴	۶۳۳,۷۱۴	۶۱۹,۵۴۳	۵۹۴,۶۶۳
زاگرس	.	.	۷۵,۶۴۱	.	۸۶,۴۴۴	۴۳۲,۵۲۰	۵۲۷,۸۹۰	۵۶۳,۶۲۲	۶۷۴,۳۹۰	۷۶۵,۱۵۰	۴۴۶,۵۰۸
سایها	۳۲۰,۳۵۰	۲۱۱,۶۶۸	۲۱۷,۴۴۳	۲۵۲,۰۸۷	۲۸۱,۲۳۴	۱۵۰,۳۴۹	۲۶۵,۵۷۳	۱۱۰,۸۴۰	۲۰۱,۴۷۵	.	۲۲۳,۴۳۵
سفیران	۵,۶۰۰	۵۲,۸۶۴	۶۰,۹۴۲	۱۳۰,۱۱۲	۳۳,۱۰۴
سهند	۳۷,۵۴۷	۲۳۳,۷۵۰	۱۱,۶۵۳	.	۹۴,۳۱۶
فارس ایر	.	.	۴۲۰,۷۶	۱۰۲,۶۵۳	۱۹۴,۷۶۵	۱۱۹,۲۸۹	۱۴۲,۶۴۶	۶۰,۸۸۳	.	.	۱۱۰,۳۸۵

متوسط ده ساله	مجموع	۱۳۹۲	۱۳۹۱	۱۳۹۰	۱۳۸۹	۱۳۸۸	۱۳۸۷	۱۳۸۶	۱۳۸۵	۱۳۸۴	۱۳۸۳	شرکت
۱۵۵,۴۸۳	۶۳۱,۹۳۳	۳۰۹,۹۵۱	۳۰,۴۱۲	۲۰۰,۶۵۶	۸۰,۹۱۴	.	قشم ایر
۳۴۳,۱۱۸	۳,۴۳۱,۱۸۳	۴۶۵,۳۸۵	۳۷۷,۵۷۸	۲۳۸,۶۹۶	۲۳۸,۸۸۴	۲۶۶,۹۷۰	۴۵۴,۱۳۵	۳۳۲,۳۶۶	۳۶۷,۴۸۹	۳۳۱,۷۹۶	۳۷۷,۹۸۳	کاسپین
۸۹۳,۸۸۹	۸,۹۳۸,۸۹۳	۱,۲۵۲,۹۳۱	۹۰۶,۳۱۴	۱,۰۲۴,۳۸۸	۱,۰۳۸,۳۴۳	۱,۱۶۰,۷۴۴	۱,۳۳۸,۵۵۶	۶۴۶,۳۶۳	۶۰۳,۵۴۶	۵۴۹,۱۴۷	۴۰۸,۸۶۲	کیش ایر
۱,۹۸۰,۸۲۹	۱۹,۸۰۸,۲۹۱	۳,۲۳۳,۱۵۰	۳,۴۷۶,۴۶۱	۳,۵۹۵,۱۰۵	۲,۸۱۳,۳۶۸	۱,۷۱۴,۳۹۴	۱,۰۰۴,۳۸۵	۱,۱۵۸,۲۳۳	۱,۱۵۰,۰۸۳	۷۶۶,۳۴۵	۸۹۷,۰۷۷	ماهان ایر
۳۱۴,۵۵۴	۹۴۳,۶۶۳	۴۰۱,۳۸۸	۴۸۷,۷۴۷	۵۴۶,۶۲۸	معراج
۲۷۲,۳۹۰	۲,۷۲۲,۹۰۷	۶۹۹,۹۴۴	۵۷۰,۱۸۹	۴۵۱,۱۴۷	۳۱۷,۸۸۹	۱۸۶,۳۸۳	۱۲۰,۹۹۳	۱۰۰,۰۳۷۳	۷۷,۸۱۰	۹۴,۳۸۷	۱۰۳,۸۹۲	نفت ایران
۲۰,۰۹۶	۸۰,۳۸۴	۱۸,۶۳۷	۲۵,۷۵۶	۳۲,۰۰۹	۳,۹۸۲	سیاهان (هسا)
۱۳۷,۳۸۸,۴۰۰	۱۳۷,۳۸۸,۴۰۰,۰۳	۱۶,۶۱۶,۷۹۱	۱۶,۶۵۵,۰۴۰	۱۶,۴۸۱,۳۰۸	۱۶,۱۰۴,۰۰۴	۱۴,۴۴۰,۲۲۵	۱۲,۶۰۷,۴۷۲	۱۲,۱۹۲,۷۴۹	۱۲,۴۲۳,۳۸۰	۱۰,۵۰۲,۸۸۴	۹,۳۶۰,۱۵۱	مجموع

نمودار خطی ۱-۳-آمار ده ساله مسافرهای جا به جا شده به تفکیک شرکت های هواپیمایی ایرانی در پروازهای داخلی



نمودار سهمی ۱-۲-۳ آمار ده ساله مسافر های جا به جا شده به تفکیک شرکت های هواپیمایی ایرانی در پروازهای داخلی

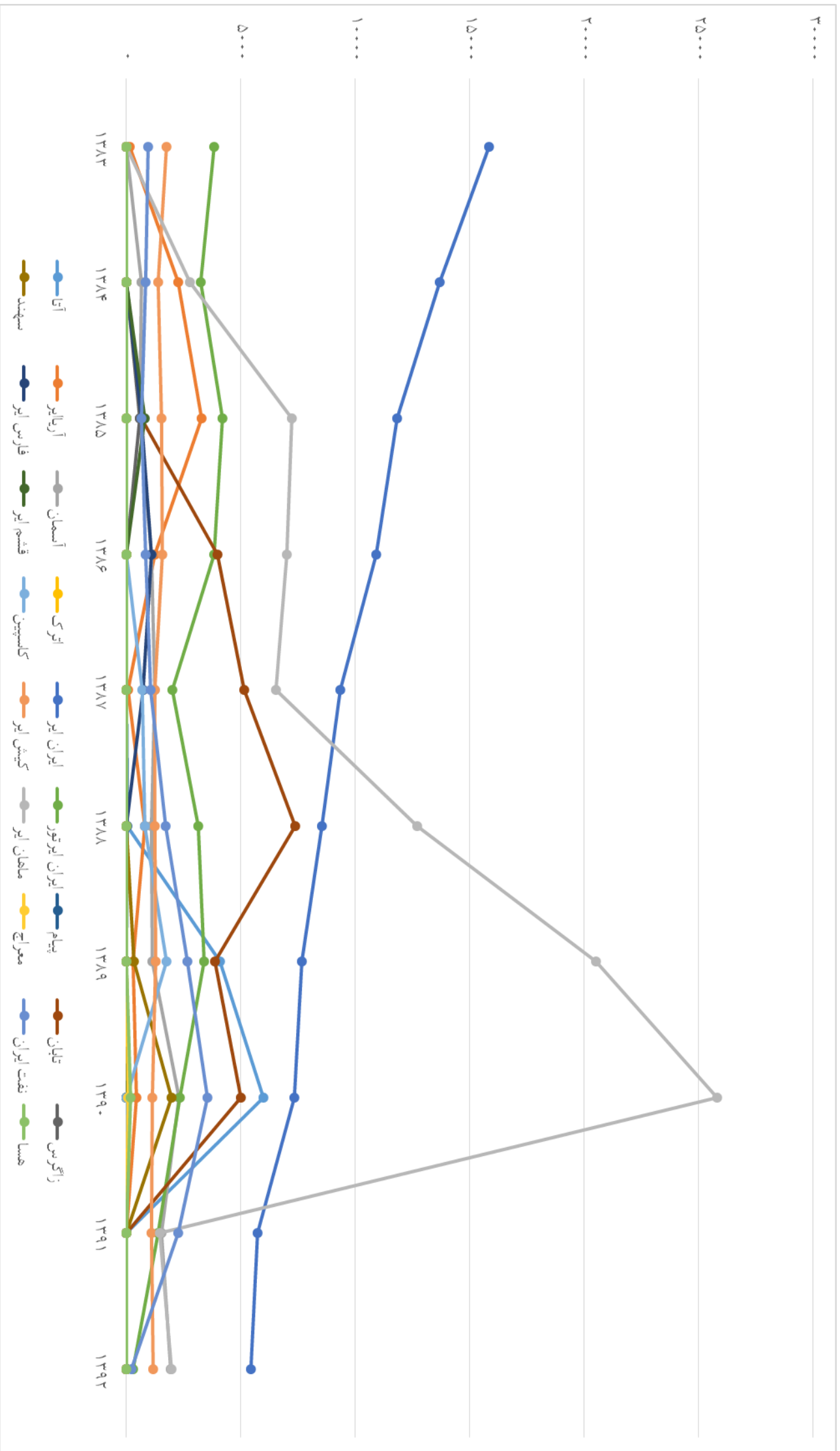


جدول ۳-۱-۳ آمار ده ساله بار (تن) حمل شده به تفکیک شرکت های هواپیمایی ایرانی در پروازهای داخلی

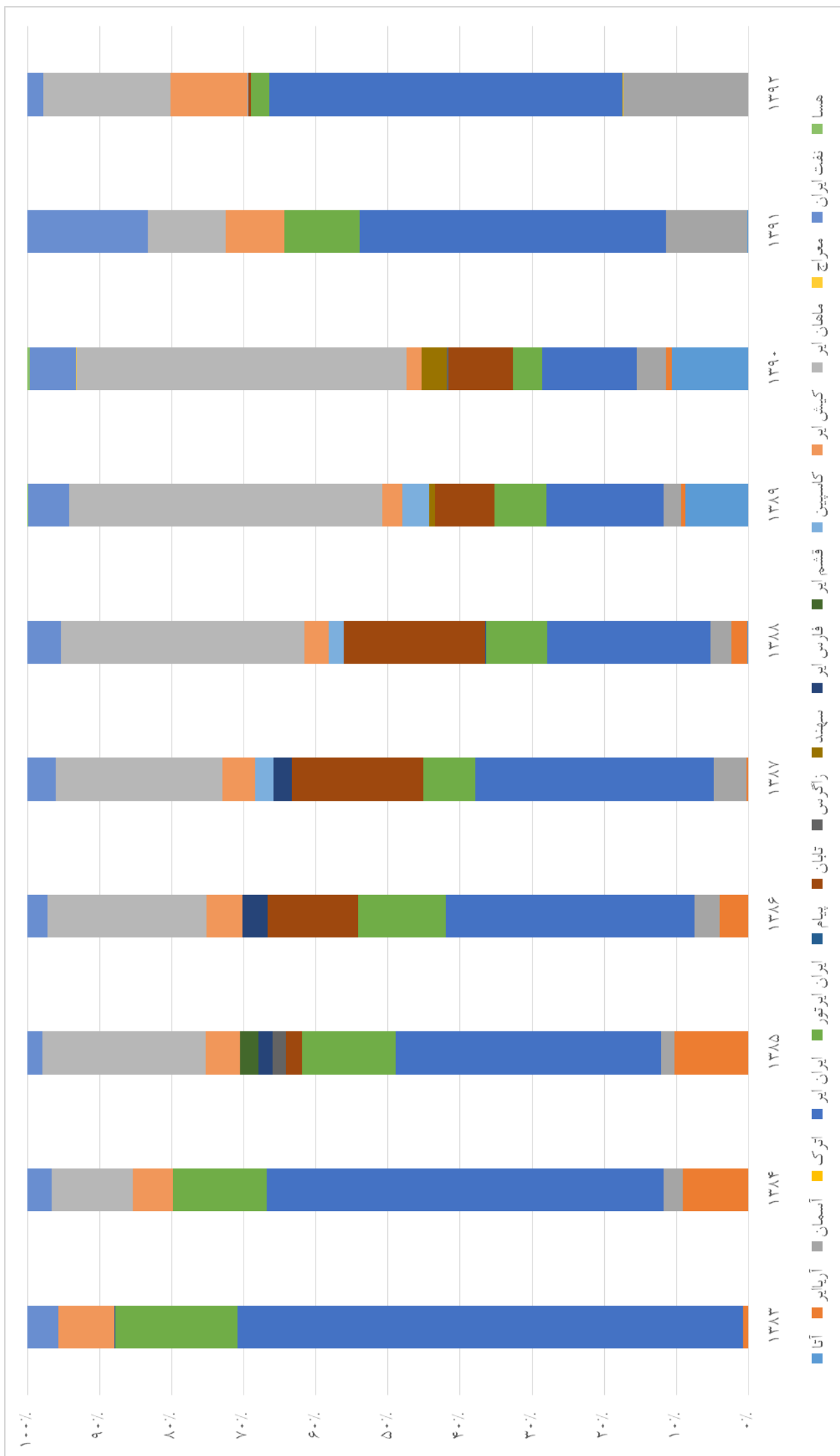
متوسط ده ساله	مجموع	۱۳۹۲	۱۳۹۱	۱۳۹۰	۱۳۸۹	۱۳۸۸	۱۳۸۷	۱۳۸۶	۱۳۸۵	۱۳۸۴	۱۳۸۳	شرکت
۲۰۳۷	۱۰۱۸۷	۰	۲۰	۶۰۰۸	۴۱۱۰	۴۸	۰	۰	۰	۰	۰	آنا
۱۰۰۷۸	۸۶۲۳	۰	۰	۴۴۰	۲۹۳	۸۲۶	۹۳	۱۰۲۴۷	۳۰۲۸۸	۲۰۲۷۶	۱۵۹	آریاناایر
۱۰۳۰۲	۱۱۰۷۱۵	۱۰۹۳۹	۱۰۵۳۹	۲۰۳۱۹	۱۰۱۵۸	۱۰۱۲۶	۱۰۲۶۳	۱۰۱۰۹	۵۹۸	۶۶۵	۰	آسمان
۶	۶	۶	۰	۰	۰	۰	۰	۰	۰	۰	۰	اترک
۹۶۵۵۵	۹۶۵۵۵	۵۰۴۶۷	۵۰۷۶۰	۷۰۲۶۱	۷۶۷۷	۸۰۵۳۹	۹۰۳۶۲	۱۰۰۹۴۵	۱۱۸۸۵۷	۱۳۰۷۱۹	۱۵۸۶۸	ایران ایر
۲۰۷۷۹	۲۷۰۷۸۷	۲۹۶	۱۰۴۲۰	۲۰۳۴۰	۳۰۳۹۷	۳۰۱۶۲	۲۰۱۰	۳۰۸۶۰	۴۰۲۰۱	۳۰۲۵۴	۳۸۴۸	ایران ایرتور
۳۲	۶۴	۰	۰	۰	۰	۴۹	۰	۰	۰	۰	۱۴	پیام
۳۰۲۷۲	۲۶۰۱۷۳	۳۱	۵	۵۰۲۲	۳۸۷۷	۷۴۰۵	۵۰۱۶۰	۳۰۹۸۴	۶۸۸	۰	۰	تابان
۳۴۴	۶۸۹	۰	۰	۱۰۰	۰	۰	۰	۰	۵۸۹	۰	۰	زاگرس
۱۰۱۷۵	۲۰۳۵۱	۰	۰	۱۰۹۹۹	۳۵۲	۰	۰	۰	۰	۰	۰	سهیل
۸۲۹	۲۰۴۸۶	۰	۰	۰	۰	۰	۷۳۱	۱۰۰۹۹	۶۵۶	۰	۰	فارس ایر
۴۱۶	۸۳۳	۰	۰	۰	۰	۰	۰	۰	۸۲۷	۶	۰	قشم ایر
۶۶۳	۳۰۳۱۵	۱۹	۰	۰	۱۰۷۶۴	۸۰۸	۷۱۵	۰	۰	۰	۹	کاسپین
۱۰۳۵۸	۱۳۰۵۸۲	۱۰۱۸۷	۱۰۱۱۰	۱۰۱۶۴	۱۰۳۰۲	۱۰۳۷۱	۱۰۳۶۷	۱۰۵۷۱	۱۰۵۴۱	۱۰۳۹۹	۱۰۷۷۰	کیش ایر

متوسط ده ساله	مجموع	۱۳۹۳	۱۳۹۱	۱۳۹۰	۱۳۸۹	۱۳۸۸	۱۳۸۷	۱۳۸۶	۱۳۸۵	۱۳۸۴	۱۳۸۳	شرکت
۹۵۶۹	۸۶.۱۱۸	۱.۹۷۴	۱.۴۶۲	۲۵.۸۳۳	۲۰.۵۱۷	۱۲.۷۲۸	۶.۵۵۵	۷.۰۰۹	۷.۲۵۷	۲.۷۸۵	۰	ماهان ایر
۸۰	۸۰	۰	۰	۸۰	۰	۰	۰	۰	۰	۰	۰	معراج
۱.۴۸۸	۱۴.۸۸۳	۲۳۹	۲.۲۶۵	۳.۵۴۶	۲.۶۹۶	۱.۷۲۶	۱.۰۸۸	۸۵۷	۶۷۰	۸۴۰	۹۵۶	نفت ایران
۱۰۸	۲۱۷	۰	۰	۲۰۱	۱۶	۰	۰	۰	۰	۰	۰	سیاهان (هسا)
۳۰.۵۶۶	۳۰.۵۶۳	۱۱.۱۵۷	۱۳.۵۸۱	۵۶.۴۱۳	۴۷.۱۵۸	۳۷.۶۸۸	۲۸.۳۴۵	۳۱.۶۸۱	۳۲.۱۷۳	۲۴.۹۴۴	۲۲.۶۲۴	مجموع

نمودار خطی ۳-۱-۳ آمار ده ساله بار (تن) حمل شده به تفکیک شرکت های هواپیمایی ایرانی در پروازهای داخلی



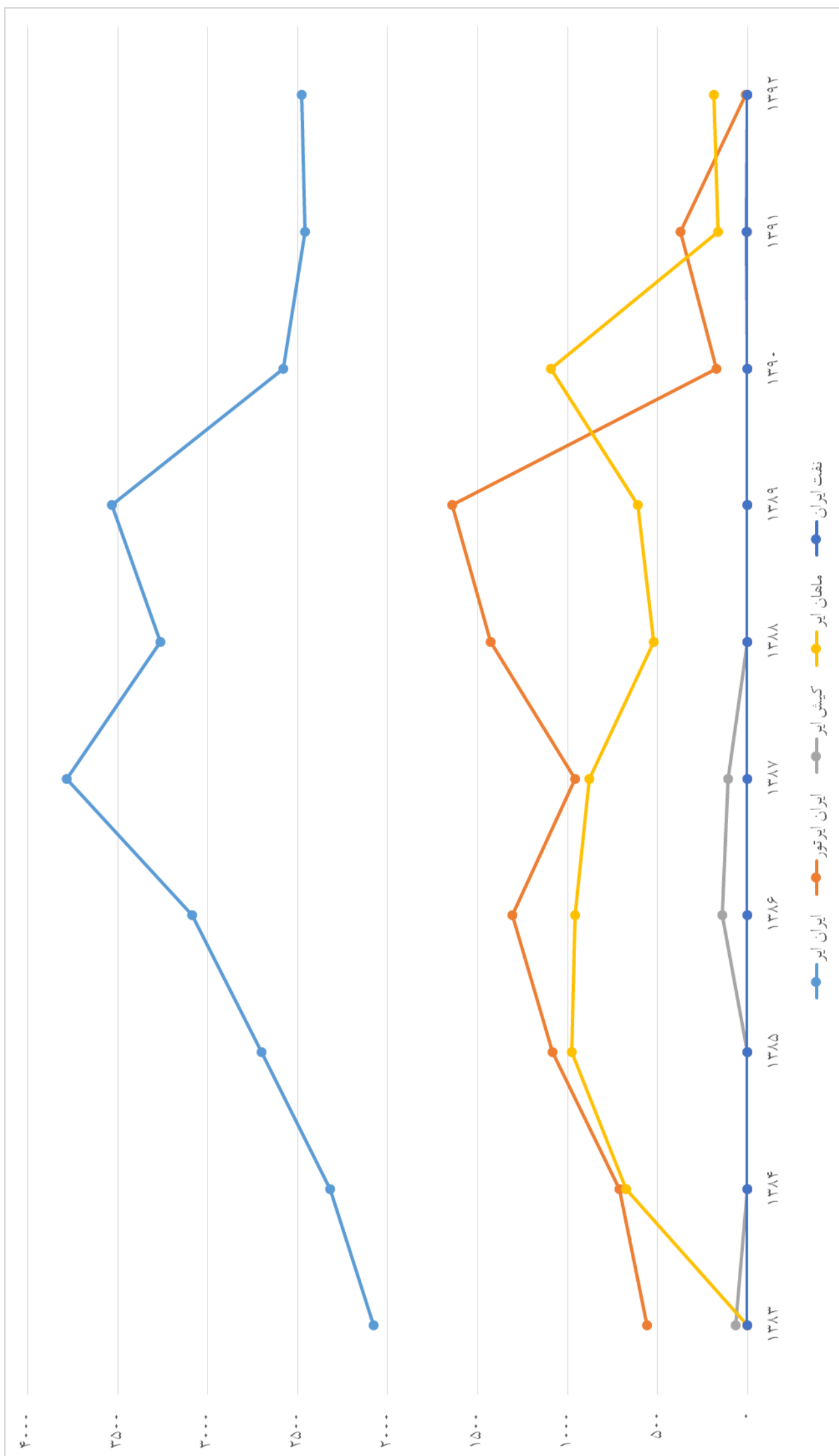
نمودار سهمی ۳-۱-۳ آمار ده ساله بار حمل شده به تفکیک شرکت های هواپیمایی ایرانی در پروازهای داخلی



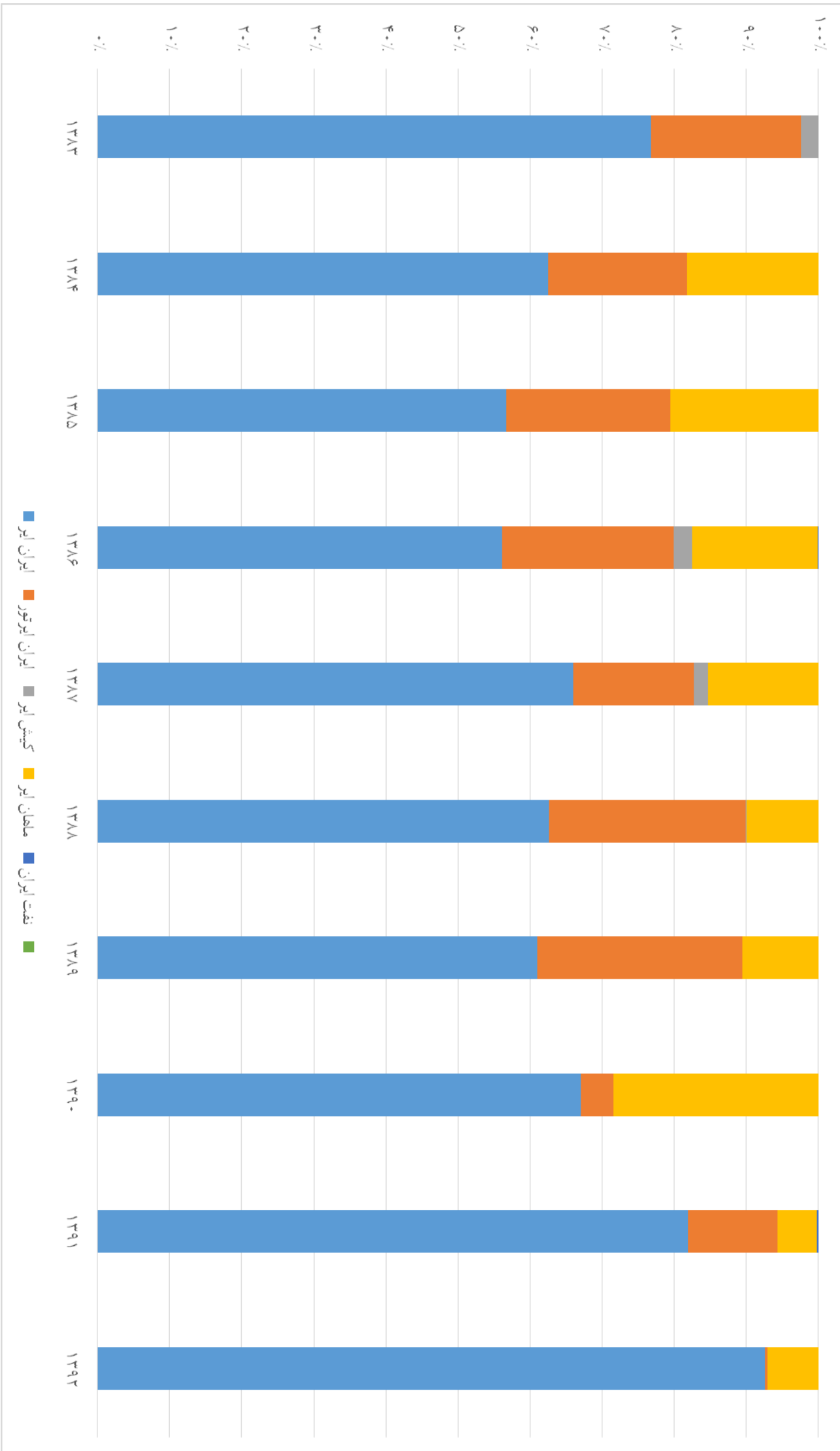
جدول ۴-۱-۳ آمار ده ساله پست (تن) حمل شده به تفکیک شرکت های هواپیمایی ایرانی در پروازهای داخلی

متوسط ده ساله	مجموع	۱۳۹۲	۱۳۹۱	۱۳۹۰	۱۳۸۹	۱۳۸۸	۱۳۸۷	۱۳۸۶	۱۳۸۵	۱۳۸۴	۱۳۸۳	شرکت
۲۸۲۸	۲۸۰۲۸۰	۲۰۴۷۹	۲۰۴۶۱	۲۰۵۷۸	۲۰۵۳۳	۲۰۲۶۳	۲۰۷۸۳	۲۰۰۸۵	۲۰۷۰۳	۲۰۳۱۹	۲۰۰۷۷	ایران ایر
۸۲۴	۸۰۲۴۰	۱۰	۳۷۳	۱۷۲	۱۰۶۴۱	۱۰۴۲۶	۹۵۸	۱۰۳۰۷	۱۰۰۸۳	۷۱۱	۵۶۰	ایران ایرتور
۶۳	۳۱۱۷	۰	۰	۰	۰	۲	۱۰۸	۱۴۳	۰	۰	۶۵	کیش ایر
۶۷۴	۶۰۰۶۷	۱۸۷	۱۶۶	۱۰۰۹۴	۶۱۲	۵۲۰	۸۷۸	۹۵۸	۹۷۷	۶۷۶	۰	ماهان ایر
۳	۷	۰	۵	۰	۰	۰	۰	۲	۰	۰	۰	نفت ایران
۴۰۲۹۱	۴۲۰۹۱۱	۲۰۶۷۶	۲۰۰۰۵	۲۰۸۴۳	۵۰۷۸۵	۵۰۲۱۱	۵۰۷۲۶	۵۰۴۹۵	۴۰۷۶۳	۲۰۷۰۶	۲۰۷۰۲	مجموع

نمودار خطی ۴-۱-۳ آمار ده ساله پست (تن) حمل شده به تفکیک شرکت های هواپیمایی ایرانی در پروازهای داخلی



نمودار سهمی ۱-۳ آمار ده ساله پست (تن) حمل شده به تفکیک شرکت های هواپیمایی ایرانی در پروازهای داخلی



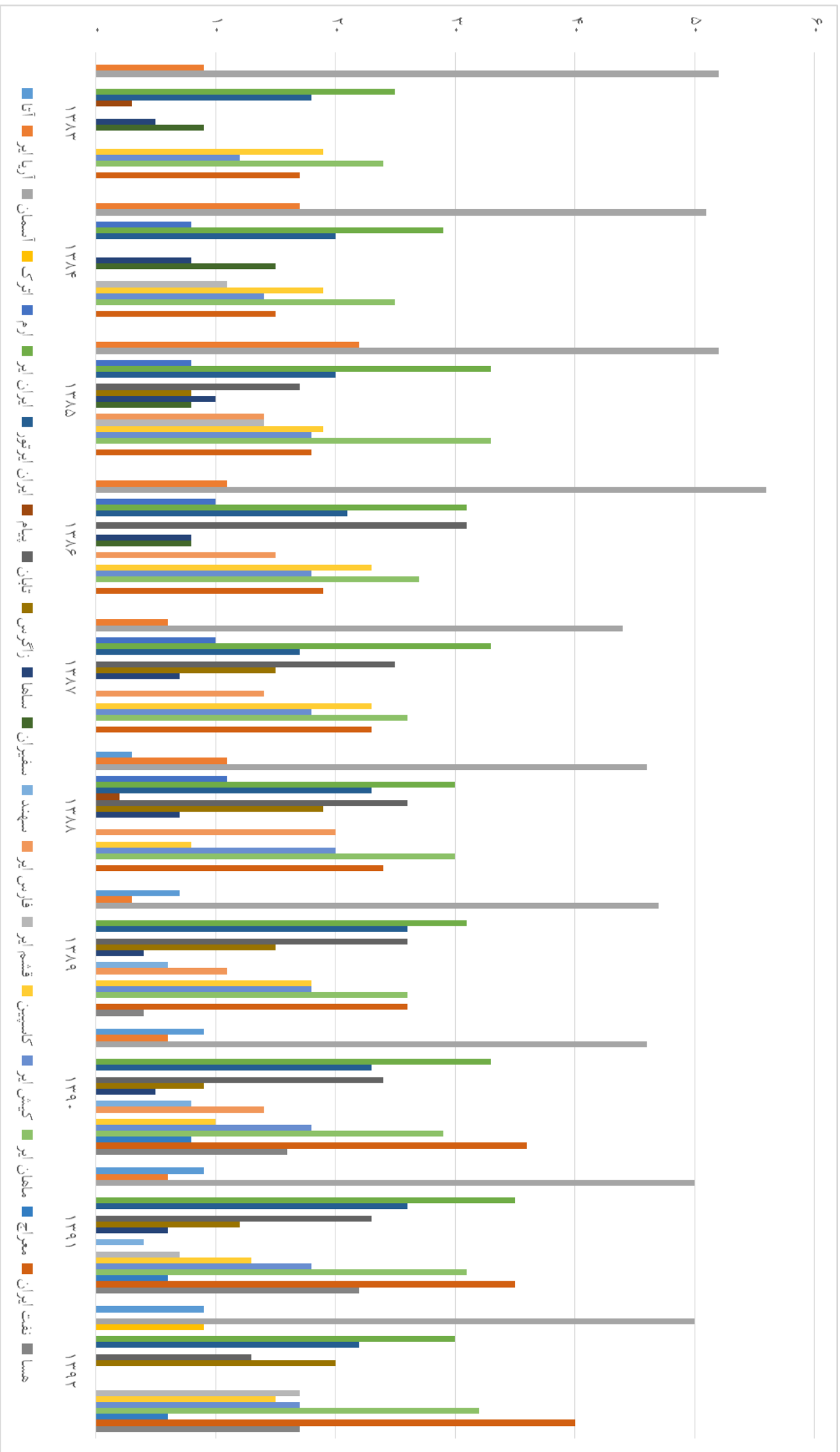


جدول ۱-۳-۵ آمار ده ساله پوشش فرودگاهی به تفکیک شرکت های هواپیمایی ایرانی در پروازهای داخلی

شرکت	۱۳۸۳	۱۳۸۴	۱۳۸۵	۱۳۸۶	۱۳۸۷	۱۳۸۸	۱۳۸۹	۱۳۹۰	۱۳۹۱	۱۳۹۲	متوسط ده ساله
آنا	۰	۰	۰	۰	۰	۳	۷	۹	۹	۹	۷
آریا ایر	۹	۱۷	۲۲	۱۱	۶	۱۱	۳	۶	۶		۱۰
آسمان	۵۲	۵۱	۵۲	۵۶	۴۴	۴۶	۴۷	۴۶	۵۰	۵۰	۴۹
اترک	۰	۰	۰			۰	۰	۰	۰	۹	۹
ارم	۰	۸	۸	۱۰	۱۰	۱۱	۰	۰	۰	۰	۹
ایران ایر	۲۵	۲۹	۳۳	۳۱	۳۳	۳۰	۳۱	۳۳	۳۵	۳۰	۳۱
ایران ایرتور	۱۸	۲۰	۲۰	۲۱	۱۷	۲۳	۲۶	۲۳	۲۶	۲۲	۲۱
پیام	۳	۰	۰	۰	۰	۲	۰	۰	۰	۰	۲
تابان	۰	۰	۱۷	۳۱	۲۵	۲۶	۲۶	۲۴	۲۳	۱۳	۲۳
زاگرس	۰	۰	۸	۰	۱۵	۱۹	۱۵	۹	۱۲	۲۰	۱۴
سوها	۵	۸	۱۰	۸	۷	۷	۴	۵	۶	۰	۶
سفیران	۹	۱۵	۸	۸	۰	۰	۰	۰	۰	۰	۱۰
سهیل	۰	۰	۰	۰	۰	۰	۶	۸	۴	۰	۶
فارس ایر	۰	۰	۱۴	۱۵	۱۴	۲۰	۱۱	۱۴	۰	۰	۱۴

متوسط ده ساله	۱۳۹۲	۱۳۹۱	۱۳۹۰	۱۳۸۹	۱۳۸۸	۱۳۸۷	۱۳۸۶	۱۳۸۵	۱۳۸۴	۱۳۸۳	شرکت
۱۲	۱۷	۷	۰	۰	۰	۰	۰	۱۴	۱۱	۰	قشم ایر
۱۶	۱۵	۱۳	۱۰	۱۸	۸	۲۳	۲۳	۱۹	۱۹	۱۹	کاسپین
۱۷	۱۷	۱۸	۱۸	۱۸	۲۰	۱۸	۱۸	۱۸	۱۴	۱۲	کیش ایر
۲۸	۳۲	۳۱	۲۹	۲۶	۳۰	۲۶	۲۷	۳۳	۲۵	۲۴	ماهان ایر
۶	۶	۶	۸	۰	۰	۰	۰	۰	۰	۰	معراج
۲۵	۴۰	۳۵	۳۶	۲۶	۲۴	۲۳	۱۹	۱۸	۱۵	۱۷	نفت ایران
۱۴	۱۷	۲۲	۱۶	۴	۰	۰	۰	۰	۰	۰	سپاهان (هسا)

نمودار ۵-۱-۳ آمار ده ساله پوشش پروانه‌های هواپیمایی ایرانی در پروازهای داخلی





جدول ۱-۲-۳ آمار ده ساله پروازهای انجام شده ورودی-خروجی به تفکیک فرودگاه های کشور در پروازهای داخلی

فرودگاه	۱۳۸۳	۱۳۸۴	۱۳۸۵	۱۳۸۶	۱۳۸۷	۱۳۸۸	۱۳۸۹	۱۳۹۰	۱۳۹۱	۱۳۹۲	مجموع	متوسط ده ساله
آبادان	۱,۶۹۷	۲,۱۱۸	۲,۰۷۶	۱,۸۶۶	۲,۰۲۱	۲,۸۲۱	۳,۳۷۱	۲,۸۱۴	۲,۳۹۴	۳,۴۳۲	۲۴,۶۳۰	۲,۴۶۳
آقجاری	۰	۰	۰	۰	۰	۹۱	۱۷۷	۱۸۷	۲۰۰	۲۰۲	۸۵۷	۱۷۱
ابوموسی	۱۸۸	۵۵۰	۶۲۹	۶۸۹	۶۶۶	۶۴۶	۶۶۱	۶۹۲	۵۸۰	۴۳۹	۵,۷۴۰	۵۷۴
اراک	۰	۱۳	۱۰۹	۱۱۴	۵۶	۵۴	۸۶	۱۱۷	۰	۰	۵۴۹	۷۸
اردبیل	۱,۳۳۱	۱,۶۵۷	۱,۸۰۶	۱,۸۸۹	۱,۹۷۴	۲,۲۶۹	۲,۳۳۰	۲,۳۸۳	۱,۹۵۶	۱,۸۲۴	۱۹,۳۱۹	۱,۹۳۱
ارومیه	۱,۷۴۸	۲,۰۶۴	۲,۲۸۷	۲,۳۹۷	۲,۱۳۷	۲,۴۲۴	۲,۳۲۵	۲,۵۱۱	۲,۴۱۰	۲,۵۵۹	۲۲,۷۶۲	۲,۲۷۶
اصفهان	۱۰,۳۱۲	۱۱,۳۶۷	۱۲,۸۰۴	۱۱,۲۷۳	۱۱,۶۴۴	۱۴,۵۵۴	۱۵,۴۹۶	۱۵,۴۸۱	۱۴,۸۴۲	۱۴,۶۴۷	۱۳۲,۴۲۰	۱۳,۲۴۲
امام خمینی	۴	۳۱۱	۳۵۵	۶۰۷	۵۷۰	۵۷۷	۵۶۱	۳۹۰	۴۳۷	۲۶۲	۴,۰۷۴	۴۰۷
اهواز	۸,۱۱۳	۱۰,۲۶۰	۱۱,۶۰۳	۱۱,۱۸۴	۱۲,۳۶۵	۱۵,۰۱۶	۱۵,۵۶۲	۱۶,۰۵۰	۱۷,۳۹۸	۱۷,۶۶۱	۱۳۵,۲۱۲	۱۳,۵۲۱
ایرانشهر	۱۱۸	۱۳۸	۲۲۱	۲۰۰	۱۱۶	۱۶۷	۱۶۱	۲۱۹	۳۰۰	۲۹۹	۱,۹۳۹	۱۹۳
ایلام	۱۷۳	۴۴۰	۶۶۸	۶۵۰	۴۸۶	۶۶۳	۱,۳۸۵	۱,۴۸۲	۱,۴۹۲	۱,۳۴۹	۸,۷۸۸	۸۷۸
بجنورد	۷۵	۲۶۲	۲۶۲	۳۸۵	۶۰۷	۵۹۹	۵۷۱	۶۱۷	۵۵۱	۶۶۵	۴,۵۹۴	۴۵۹
بم	۱,۰۷۴	۱,۱۹۷	۶۱۶	۶۸۴	۲۷۸	۲۴۳	۲۰۵	۲۰۶	۱۸۰	۱۱۲	۴,۷۹۵	۴۷۹
بندرعباس	۵,۱۴۳	۶,۰۳۱	۶,۶۶۹	۶,۳۵۰	۶,۲۷۶	۸۵۱۳	۹,۳۰۸	۹,۷۰۷	۸,۷۷۵	۸,۹۲۵	۷۵,۵۹۷	۷,۵۵۹

متوسط ده ساله	مجموع	۱۳۹۲	۱۳۹۱	۱۳۹۰	۱۳۸۹	۱۳۸۸	۱۳۸۷	۱۳۸۶	۱۳۸۵	۱۳۸۴	۱۳۸۳	فرودگاه
۴۴۶	۴,۳۶۱	۴۲۷	۳۹۴	۵۰۸	۵۱۴	۴۶۸	۵۰۶	۵۰۲	۵۲۳	۵۱۳	۱۰۶	بندرلنگه
۲۹۵	۲,۹۵۹	۴۷۳	۳۸۸	۳۱۰	۳۰۷	۳۰۵	۲۹۴	۲۶۲	۲۰۲	۲۰۶	۲۱۲	بهرگان
۲,۷۳۵	۲۷,۲۵۱	۳,۳۸۴	۳,۳۳۲	۲,۷۱۵	۲,۶۱۹	۲,۶۶۱	۲,۶۳۱	۲,۹۱۱	۲,۶۴۵	۲,۲۵۳	۲,۲۰۰	بوشهر
۱,۰۵۸	۱۰,۵۸۸	۱,۰۹۹	۱,۱۸۸	۱,۱۳۴	۱,۳۶۴	۱,۱۹۹	۱,۱۴۵	۱,۱۸۳	۱,۰۳۷	۷۶۱	۴۷۸	بیرجند
۱۳۶	۱,۳۲۶	۴	۱۲۴	۲۲۴	۱۸۲	۱۳۴	۱۱۲	۲۳۶	۱۶۴	۴۶	۰	پارس آباد
۱۴	۷۱	۹	۳۴	۱۱	۰	۳	۰	۰	۰	۰	۱۴	پیام
۶,۵۶۵	۶۵,۶۵۶	۷,۹۳۸	۸,۳۷۶	۹,۲۴۷	۹,۳۶۰	۷,۴۳۵	۵,۳۰۴	۴,۶۲۶	۶,۱۷۸	۴,۱۵۶	۳,۰۸۶	تبریز
۴۳۶	۴,۳۶۶	۲۱۸	۲۸۶	۴۵۶	۳۰۲	۳۴۵	۵۵۱	۵۳۸	۶۳۷	۵۵۰	۴۸۳	جم(توحید)
۵	۱۶	۱۰	۲	۰	۰	۰	۴	۰	۰	۰	۰	جاسک
۲۹	۸۹	۰	۲۶	۰	۳۳	۳۰	۰	۰	۰	۰	۰	جهرم
۷۰	۲۱۲	۰	۰	۰	۰	۰	۰	۶۶	۷۴	۷۲	۰	جیرفت
۱,۴۶۷	۱۴,۶۷۳	۱,۳۸۴	۱,۶۶۲	۱,۶۷۲	۱,۷۴۵	۱,۵۷۷	۱,۳۰۸	۱,۴۶۰	۱,۴۲۹	۱,۳۱۸	۱,۱۱۷	چابهار
۳,۱۲۴	۳۱,۲۴۰	۳,۴۵۶	۳,۵۳۳	۳,۲۵۸	۳,۱۹۷	۲,۹۹۵	۳,۲۷۰	۳,۲۵۹	۲,۶۴۶	۲,۶۱۳	۳,۰۱۳	خارک
۴۴۷	۴,۴۷۷	۶۵۰	۴۸۸	۳۷۲	۴۴۹	۵۸۶	۳۹۷	۵۲۲	۵۶۷	۲۸۵	۱۶۱	خرم آباد
۵,۳۰۵	۵۳,۰۵۷	۵,۶۷۰	۶,۵۴۷	۵,۸۵۴	۵,۵۳۱	۴,۹۵۴	۴,۷۰۸	۵,۳۸۸	۵,۳۲۷	۴,۹۱۳	۴,۲۶۵	خلیج فارس

متوسط ده ساله	مجموع	۱۳۹۲	۱۳۹۱	۱۳۹۰	۱۳۸۹	۱۳۸۸	۱۳۸۷	۱۳۸۶	۱۳۸۵	۱۳۸۴	۱۳۸۳	فرودگاه
۱۶۶	۱,۶۶۴	۱۱۲	۱۶۲	۲۰۴	۱۹۰	۱۵۸	۱۱۰	۲۴۲	۲۵۴	۱۶۸	۶۴	خوی
۶۷۸	۶,۷۸۱	۱,۷۰۴	۱,۴۴۶	۱,۴۴۰	۱,۰۹۴	۲۳۰	۱۹۵	۲۴۲	۳۱۱	۱۱۴	۵	دزفول
۴۶۳	۴,۶۳۳	۷۸۲	۷۵۴	۶۵۸	۴۵۸	۲۶۴	۲۶۰	۲۲۸	۲۷۰	۲۸۸	۲۷۱	رامسر
۲,۸۸۶	۲۸,۸۶۴	۳,۴۱۱	۳,۲۴۵	۳,۵۰۸	۳,۴۵۹	۳,۵۵۸	۳,۰۹۰	۲,۷۹۷	۱,۶۳۵	۲,۳۷۵	۱,۸۸۶	رشت
۱۶۰	۱,۱۲۳	۲۰۴	۱۰	۰	۰	۰	۴۲	۱۵۹	۲۰۸	۱۹۲	۳۰۸	رفسنجان
۲۵۵	۲,۵۵۶	۳۴۴	۳۳۸	۲۶۶	۲۶۱	۱۶۸	۲۲۰	۳۳۹	۲۶۷	۲۱۵	۱۳۸	زابل
۳,۳۶۳	۳۳,۶۳۳	۴,۲۰۵	۴,۵۶۷	۴,۶۴۹	۳,۸۵۷	۲,۲۴۰	۲,۵۷۸	۲,۷۳۸	۲,۹۴۶	۲,۳۹۳	۲,۴۶۰	زاهدان
۱۱۶	۱,۱۶۳	۱۹۴	۲۱۸	۱۸۶	۱۸۷	۱۴۶	۸۴	۱۰۶	۳۰	۸	۴	زنجان
۱,۱۸۲	۱۱,۸۲۲	۲,۴۰۱	۲,۰۴۸	۱,۴۴۵	۱,۴۱۸	۱,۲۸۶	۷۶۱	۶۴۱	۶۶۳	۶۱۰	۵۴۹	ساری
۳۵۰	۳,۵۰۳	۲۶۷	۵۶۰	۴۸۴	۴۵۶	۴۸۸	۲۷۷	۳۲۱	۲۹۵	۱۹۸	۵۷	سبزوار
۱۱۶	۲۳۳	۰	۰	۰	۰	۰	۱۳۰	۱۰۳	۰	۰	۰	سراوان
۱۴	۵۸	۰	۰	۰	۰	۰	۱۲	۴۲	۲	۲	۰	سرخس
۸۱۱	۸,۱۱۶	۱,۰۰۶	۱,۲۳۹	۱,۰۶۳	۱,۰۷۰	۱,۱۱۸	۶۰۰	۶۷۶	۶۹۳	۳۴۴	۳۰۷	سنندج
۱۵۶	۱,۵۶۰	۲	۲	۹۴	۱۳۰	۱۰۰	۱۹۲	۲۹۰	۲۰۴	۲۷۸	۲۶۸	سهند
۲۵۳	۲,۵۳۵	۲۶۷	۱۵۵	۱۴۳	۱۵۲	۱۸۲	۱۹۲	۴۰۶	۴۶۰	۳۱۶	۲۶۲	سیرجان

متوسط ده ساله	مجموع	۱۳۹۲	۱۳۹۱	۱۳۹۰	۱۳۸۹	۱۳۸۸	۱۳۸۷	۱۳۸۶	۱۳۸۵	۱۳۸۴	۱۳۸۳	فرودگاه
۸۷۹	۸,۷۹۹	۱,۰۶۰	۱,۰۱۴	۹۵۰	۹۳۳	۷۹۸	۷۸۵	۷۸۸	۶۴۸	۹۰۶	۹۱۷	سبزی
۸۱	۴۸۷	۲۰	۱	۰	۱۳۵	۲	۲۷۵	۵۴	۰	۰	۰	شاهرود
۳۱۰	۳,۱۰۷	۱۰۳	۲۱۷	۱۸۳	۴۶۳	۶۵۵	۳۳۵	۳۰۲	۳۲۱	۳۴۰	۱۸۸	شهرکرد
۱۷,۹۳۰	۱۷۹,۳۰۴	۲۱,۱۹۳	۲۱,۰۴۳	۲۰,۵۶۱	۲۰,۵۲۱	۱۹۲۶۸	۱۶۳۰۰	۱۶,۸۷۷	۱۶,۶۶۵	۱۴,۶۰۳	۱۲,۳۹۳	شیراز
۱۷۵	۱,۴۰۴	۱۶۴	۱۹۰	۱۵۶	۱۷۲	۱۹۸	۱۷۰	۱۷۸	۰	۰	۱۷۶	طیس
۳۱	۳۱	۰	۰	۰	۰	۰	۰	۰	۰	۰	۳۱	فسا
۱,۵۴۱	۱۵,۴۱۰	۳,۳۵۱	۲,۳۴۳	۱,۸۹۷	۱,۶۳۲	۱,۵۵۰	۱,۲۴۰	۹۸۴	۹۷۷	۸۶۹	۶۷۷	قشم
۲	۲	۰	۰	۰	۰	۰	۰	۰	۰	۰	۲	کاشان
۳,۵۴۸	۳۵,۴۸۴	۳,۷۰۶	۳,۸۰۴	۴,۳۶۳	۴,۲۱۷	۳,۵۲۱	۳,۲۲۶	۳,۲۱۹	۳,۳۲۷	۳,۱۵۳	۳,۰۴۸	کرمان
۴,۴۱۰	۴۴,۱۰۴	۲,۹۵۵	۴,۳۳۸	۵,۱۸۰	۵,۵۱۱	۵,۴۴۰	۴,۶۵۳	۴,۶۲۸	۴,۳۱۸	۳,۳۰۰	۲,۸۸۱	کرمانشاه
۲۴	۴۸	۲۴	۲۴	۰	۰	۰	۰	۰	۰	۰	۰	کلاله
۱۴,۸۱۷	۱۴۸,۱۷۸	۲۰,۵۲۱	۱۸,۹۹۳	۱۸,۰۶۲	۱۶,۱۳۶	۱۶,۱۳۴	۱۳,۷۵۴	۱۱,۱۰۹	۱۱,۶۵۲	۱۱,۴۸۵	۹,۷۳۳	کیش
۱۰۰	۸۰۵	۱۴۸	۶۹	۰	۰	۸۳	۱۱۱	۱۲۶	۸۳	۹۲	۹۳	گچساران
۲,۰۳۴	۲۰,۳۴۰	۲,۵۵۲	۲,۶۴۷	۳,۱۵۵	۳,۰۳۱	۲,۶۷۶	۲,۰۳۷	۲,۰۰۸	۷۲۰	۶۷۹	۸۳۵	خرگان
۴۱۱	۴,۱۱۵	۴۰۸	۳۹۳	۳۹۲	۴۱۲	۴۲۱	۴۵۵	۴۵۵	۳۳۴	۴۱۷	۴۲۸	لار

متوسط ده ساله	مجموع	۱۳۹۲	۱۳۹۱	۱۳۹۰	۱۳۸۹	۱۳۸۸	۱۳۸۷	۱۳۸۶	۱۳۸۵	۱۳۸۴	۱۳۸۳	فرودگاه
۵۸۲	۵۸,۲۸	۴۴۴	۴۸۵	۴۵۳	۵۵۴	۵۱۴	۶۷۸	۵۸۱	۵۹۵	۸۳۶	۶۸۸	لامرد
۸۹۷	۸,۹۷۵	۱,۱۸۳	۹۲۹	۹۵۸	۹۵۸	۹۵۹	۹۲۲	۸۷۳	۷۲۵	۶۹۷	۷۷۱	لوان
۲,۳۲۹	۲۲,۲۹۰	۱,۷۰۸	۲,۰۳۸	۱,۹۶۴	۲,۱۸۷	۱,۷۹۷	۲,۰۶۶	۲,۱۰۶	۲,۵۶۹	۳,۰۳۸	۲,۸۱۷	ماهشهر
۲۹,۳۲۳	۲۹۳,۳۲۵	۴۱,۴۶۸	۳۹,۹۲۹	۳۷,۰۰۷	۳۷,۵۳۰	۳۲۲,۰۱	۲۴۹,۰۴	۲۳,۴۸۸	۲۲,۸۷۳	۱۸,۶۳۲	۱۵,۲۰۳	مشهد
۹۲,۳۴۵	۹۲۲,۴۵۷	۱۰۵,۲۵۸	۱۰۵,۳۰۴	۱۰۵,۲۱۰	۱۰۴,۹۰۲	۹۸,۹۴۳	۸۶,۳۳۱	۸۴,۷۹۲	۸۸,۰۵۸	۷۷,۸۲۰	۶۶,۲۹۱	مهرآباد تهران
۳۶۲	۳,۶۲۳	۲۵۴	۴۱۲	۴۲۰	۴۴۰	۴۱۸	۳۰۲	۴۹۲	۳۶۵	۳۷۶	۴۴	نوشهر
۳۶۳	۳,۶۳۳	۱۸۴	۷۸	۳۲۷	۴۹۰	۷۴۱	۷۱۴	۵۲۳	۲۰۶	۳۱۰	۶۰	همدان
۴۵۵	۴,۵۵۸	۴۳۰	۴۶۴	۵۸۲	۶۰۲	۶۱۸	۵۱۰	۳۷۰	۴۰۳	۷۸۴	۲۹۵	یاسوج
۳,۱۹۹	۳۱,۹۹۱	۴,۱۶۱	۳,۶۹۷	۳,۸۵۹	۳,۷۵۲	۳,۱۲۵	۲,۶۹۳	۲,۶۱۶	۲,۸۸۵	۲,۷۴۴	۲,۴۵۹	یزد
۲,۵۲,۸۵۴	۲,۵۲,۸۵۴۰	۳۰,۴,۴۹۲	۳۰,۰,۹۵۰	۲۹,۸,۲۳۶	۲۹,۵,۷۰۲	۲۷,۲۴۲۸	۲۳,۰,۵۳۰	۲۲,۴,۸۴۰	۲۲,۷,۵۴۶	۲۰,۲,۰۹۶	۱۷,۱,۷۲۰	مجموع

جدول ۲-۳ آمار ده ساله مسافران داخلی - خروجی به تفکیک فرودگاه های کشور در پروازهای داخلی

فرودگاه	۱۳۸۳	۱۳۸۴	۱۳۸۵	۱۳۸۶	۱۳۸۷	۱۳۸۸	۱۳۸۹	۱۳۹۰	۱۳۹۱	۱۳۹۲	مجموع	متوسط ده ساله
آبادان	۱۹۰.۲۹۰	۲۲۸.۵۳۱	۲۵۰.۳۱۵	۲۴۶.۲۵۰	۲۴۰.۴۹۴	۳۲۳.۲۰۰	۴۳۴.۶۶۸	۳۲۵.۶۸۷	۲۴۷.۵۸۸	۲۵۵.۶۴۶	۲,۸۴۲,۶۶۹	۲۸۴,۲۶۶
اقحاری	۴,۹۸۹	۱۰,۹۵۹	۱۲,۲۴۲	۱۳,۴۷۱	۱۳,۸۳۳	۵۵,۴۹۴	۱۱,۰۹۸
ابوموسی	۸,۳۶۷	۲۵,۰۵۸	۲۱,۴۴۵	۲۵,۲۶۲	۲۶,۷۶۴	۲۵,۷۶۶	۲۶,۸۱۲	۲۹,۵۵۶	۲۸,۸۲۷	۳۴,۵۶۷	۲۶۲,۴۲۴	۲۶,۲۴۲
اراک	.	۱,۵۱۳	۱۱,۲۴۹	۱۱,۳۴۷	۳,۸۸۱	۳,۱۷۰	۶,۲۵۷	۷,۸۵۸	.	.	۴۵,۲۷۵	۶,۴۶۷
اردبیل	۱۱۸,۳۶۵	۱۴۷,۰۱۳	۱۷۶,۳۲۶	۱۹۳,۹۶۰	۱۹۵,۹۵۸	۲۲۴,۷۱۱	۲۵۹,۱۱۸	۲۵۲,۴۵۲	۲۱۲,۳۳۲	۱۸۱,۹۲۱	۱,۹۶۱,۹۵۶	۱۹۶,۱۹۵
ارومیه	۲۰۲,۸۵۵	۲۳۹,۲۲۱	۲۶۵,۵۸۴	۲۸۳,۶۸۹	۲۵۷,۸۵۶	۳۱۲,۲۳۳	۲۵۶,۸۲۲	۲۴۴,۳۷۱	۲۶۶,۶۱۳	۲۹۹,۴۷۶	۲,۶۲۸,۷۲۰	۲۶۲,۸۷۲
اصفهان	۱,۰۱۶,۵۱۰	۱,۰۷۱,۱۷۹	۱,۳۳۰,۰۷۳	۱,۲۱۹,۳۹۳	۱,۲۰۷,۶۲۲	۱,۴۰۲,۳۴۸	۱,۴۶۹,۳۳۸	۱,۴۸۰,۷۷۷	۱,۵۱۷,۲۳۴	۱,۵۵۳,۲۰۴	۱۳,۲۶۷,۶۷۸	۱,۳۲۶,۷۶۷
امام خمینی	.	۸۹۲	۱۵۰	۴۷۹	۱,۳۵۱	۱,۸۶۸	۲,۳۰۳	۱,۳۰۱	۱,۸۹۳	۶۵۲	۱۰,۸۸۹	۱,۲۰۹
اهواز	۹۹۲,۳۲۵	۱,۱۷۷,۴۵۴	۱,۳۸۳,۱۷۳	۱,۱۹۹,۶۳۵	۱,۳۶۸,۱۸۵	۱,۶۹۱,۱۴۶	۱,۷۵۷,۰۸۰	۱,۸۰۰,۹۹۵	۱,۸۸۹,۳۳۶	۱,۸۳۳,۴۷۷	۱۵,۰۹۲,۷۰۶	۱,۵۰۹,۲۷۰
ایرانشهر	۳۰۰۱۶	۴,۴۶۳	۱۰,۸۴۷	۱۰,۶۹۶	۷,۰۸۰	۷,۰۳۰	۱۰,۲۸۲	۱۶,۶۶۳	۲۵,۹۷۰	۲۵,۷۸۱	۱۲۱,۸۲۸	۱۲,۱۸۲
ایلام	۸,۷۴۴	۲۲,۳۳۱	۳۶,۴۵۹	۳۶,۳۴۷	۲۶,۰۶۱	۳۶,۱۰۵	۱۰,۴۹۸۷	۱۳۵,۷۴۷	۱۳۲,۳۵۱	۱۲۷,۴۴۲	۶۶۶,۵۷۴	۶۶,۶۵۷
بجنورد	۲,۳۰۸	۱۲,۲۵۴	۱۳,۵۳۷	۲۰,۵۲۶	۳,۰۸۲۳	۳,۰۲۱۴	۳۰,۸۱۳	۳۶,۹۳۵	۳۳,۱۳۴	۴۱,۶۱۰	۲۵۲,۰۵۴	۲۵,۳۰۵
بم	۵۴,۶۴۱	۷۲,۵۳۴	۴۶,۷۰۰	۴۵,۳۸۴	۲۱,۳۳۷	۱۳,۷۷۴	۱۳,۸۸۰	۱۲,۲۵۵	۱۱,۱۱۷	۵,۹۳۹	۲۹۶,۴۶۱	۲۹,۶۴۶
بندرعباس	۵۴۴,۴۸۳	۵۸۴,۴۸۶	۶۷۵,۳۴۶	۶۲۵,۳۷۷	۷۴۱,۱۷۷	۸۶۶,۳۵۰	۹۸۴,۶۳۳	۹۹۹,۸۴۹	۹۱۴,۶۳۴	۸۵۸,۵۷۰	۷,۷۹۴,۸۰۵	۷۷۹,۴۸۰

متوسط ده ساله	مجموع	۱۳۹۲	۱۳۹۱	۱۳۹۰	۱۳۸۹	۱۳۸۸	۱۳۸۷	۱۳۸۶	۱۳۸۵	۱۳۸۴	۱۳۸۳	فرودگاه
۲۸,۱۶۱	۲۸۱,۶۱۷	۲۵,۶۸۸	۲۶,۰۰۵	۳۰,۳۱۵	۳۲,۲۱۵	۲۹,۰۰۶	۳۳,۰۷۳	۳۷,۹۰۰	۳۲,۲۹۷	۲۹,۳۳۱	۵,۷۸۷	بندرلنگه
۱۳,۵۶۶	۱۳۵,۶۶۰	۲۳,۶۸۱	۲۰,۶۰۵	۱۷,۹۳۴	۱۵,۷۴۸	۱۵,۴۳۳	۱۴,۶۶۶	۱۰,۶۷۶	۵,۶۲۱	۵,۵۰۹	۵,۷۹۷	بهرگان
۳۰,۹۵۰	۳۰۹,۵۰۰	۳۴۶,۳۹۷	۲۶۳,۱۱۴	۲۵۱,۳۵۷	۳۱۰,۵۰۸	۳۱۵,۶۶۶	۲۸۵,۵۶۰	۲۹۰,۸۶۰	۲۹۷,۶۸۳	۲۶۳,۸۳۲	۲۷۰,۱۳۰	بوشهر
۸۶,۸۸۴	۸۶۸,۸۴۴	۸۸,۵۶۰	۹۷,۰۰۲	۹۹,۹۷۲	۱۱۶,۸۷۵	۹۱,۸۳۱	۱۰۵,۱۵۸	۱۰۶,۷۶۷	۸۶,۱۷۵	۵۰,۰۲۶	۲۶,۴۷۸	بیرجند
۵۰,۳۱	۴۵۱,۹۶	۱۱۶	۵۰,۱۱۸	۸,۷۱۴	۷۰,۸۸	۵۰,۳۰	۴۳,۷۱	۸,۸۶۶	۵۰,۷۶	۸۲۷	۰	پارس آباد
۳۳	۳۳	۳۳	۰	۰	۰	۰	۰	۰	۰	۰	۰	پيام
۸۱۴,۸۱۱	۸,۱۴۸,۱۱۵	۹۹۱,۳۱۶	۱,۰۰۹,۸۰۷	۱,۰۷۱,۴۶۶	۱,۰۷۳,۳۸۴	۸۱۸,۹۹۶	۶۳۰,۳۹۶	۵۹۴,۷۳۷	۷۸۴,۳۱۳	۶۲۱,۶۹۱	۵۵۲,۰۰۹	تبریز
۲۱,۸۸۲	۲۱۸,۸۲۷	۱۶,۷۷۲	۱۷,۳۶۹	۲۴,۴۰۳	۱۵,۱۲۰	۱۶,۱۰۰	۲۳,۷۶۰	۲۲,۳۷۸	۳۰,۴۵۷	۲۷,۴۸۶	۲۵,۰۸۲	جهم (توحید)
۱۰۰۹	۳۲۸	۱۹۹	۲۹	۰	۰	۰	۱۰۰	۰	۰	۰	۰	جاسک
۶۷۲	۲۰,۱۷	۰	۵۴۶	۰	۷۸۱	۶۹۰	۰	۰	۰	۰	۰	جهرم
۱,۲۳۶	۳۷۰,۹	۰	۰	۰	۰	۰	۰	۱,۵۸۸	۱,۰۲۶	۱,۰۹۵	۰	جیرفت
۱۵۸,۸۰۴	۱,۵۸۸,۰۴۶	۱۲۷,۰۵۹	۱۵۵,۹۶۷	۱۶۰,۴۸۴	۱۷۵,۶۱۷	۱۸۰,۸۳۷	۱۵۸,۷۸۹	۱۷۳,۶۲۳	۱۷۵,۷۱۷	۱۴۵,۱۴۶	۱۳۴,۸۰۷	چابهار
۱۶۳,۲۲۷	۱,۶۳۲,۲۷۵	۱۹۳,۱۳۹	۱۸۷,۶۵۵	۱۶۶,۰۱۰	۱۵۷,۴۶۹	۱۴۸,۵۲۹	۱۵۷,۷۵۷	۱۶۸,۵۶۰	۱۵۴,۶۳۰	۱۴۹,۳۸۲	۱۴۹,۳۴۴	خارک
۲۹,۳۳۵	۲۹۳,۳۵۴	۴۲,۹۳۴	۳۲,۸۰۶	۱۷,۶۶۱	۲۶,۹۳۳	۳۳,۰۵۲	۲۷,۱۱۶	۴۳,۳۸۷	۴۳,۸۵۲	۱۱,۵۹۸	۱۴۰,۱۵	خرم آباد
۵۶۵,۶۴۶	۵,۶۵۶,۶۶۱	۶۹۲,۸۳۷	۷۴۲,۸۹۳	۶۳۴,۰۲۷	۵۴۷,۱۱۳	۴۹۶,۰۲۳	۴۹۸,۷۳۸	۵۳۹,۲۶۲	۵۵۷,۱۶۱	۵۰۱,۴۲۳	۴۴۶,۹۸۴	خلیج فارس

متوسط ده ساله	مجموع	۱۳۹۲	۱۳۹۱	۱۳۹۰	۱۳۸۹	۱۳۸۸	۱۳۸۷	۱۳۸۶	۱۳۸۵	۱۳۸۴	۱۳۸۳	فروگاه
۹,۴۶۶	۹۴,۶۶۸	۴۰,۰۴	۹,۵۶۵	۱۱,۰۲۷	۱۰,۶۳۰	۸,۳۲۰	۷,۱۱۹	۱۸,۰۸۹	۱۴,۹۹۷	۷,۳۳۰	۲,۶۹۷	خوی
۵۷,۹۱۵	۵۷۹,۱۵۴	۱۳۶,۳۲۴	۱۱۲,۹۱۸	۱۱۵,۸۴۰	۹۱,۵۶۳	۲۲۰,۵۸	۲۵,۵۸۶	۳۰,۰۲۳	۳۴,۸۴۹	۹,۸۳۵	۱۵۸	دزفول
۲۱,۳۰۹	۲۱۲,۰۹۲	۳۹,۱۵۰	۳۵,۰۶۴	۲۸,۰۷۲	۱۸,۵۱۱	۱۵,۴۷۷	۱۱,۸۱۳	۱۱,۴۷۰	۱۷,۵۶۷	۱۶,۵۷۲	۱۸,۳۹۶	رامسر
۲۳۶,۶۵۲	۲,۳۶۶,۵۲۵	۲۸۱,۸۳۹	۲۶۲,۵۵۰	۲۹۵,۰۵۳	۲۹۲,۸۱۵	۲۹۵,۷۶۶	۲۶۹,۱۰۲	۲۳۱,۷۷۸	۱۲۸,۷۲۹	۱۷۰,۰۱۶	۱۳۸,۸۷۷	رشت
۹,۳۱۷	۹۴,۵۲۳	۱۳,۷۸۲	۳۲۶	۰	۰	۰	۲,۳۲۶	۹,۹۵۹	۱۱,۵۲۵	۹,۵۳۴	۱۷,۰۸۱	رفسنجان
۱۸,۶۶۱	۱۸۶,۶۱۴	۱۹,۹۹۱	۱۹,۷۷۷	۱۳,۶۴۰	۲۱,۳۶۷	۸,۸۶۸	۱۸,۹۸۷	۳۰,۷۵۹	۲۷,۳۹۴	۱۵,۷۹۶	۱۰,۰۳۵	زابل
۳۶۵,۹۷۳	۳,۶۵۹,۷۳۳	۳۸۱,۸۵۶	۴۲۷,۹۱۴	۴۷۷,۸۹۰	۴۴۲,۶۴۰	۴۰۱,۴۸۲	۳۲۰,۸۰۱	۳۲۵,۸۴۹	۳۳۳,۸۶۸	۲۶۴,۳۵۷	۲۸۳,۰۷۶	زاهدان
۱۱,۴۲۴	۱۰۲,۸۱۸	۲۰,۶۱۶	۲۴,۹۷۰	۱۷,۸۰۶	۱۶,۳۰۵	۹,۸۵۴	۴,۵۹۴	۶,۶۶۰	۱,۸۳۱	۱۸۲	۰	زنجان
۹۴,۴۰۱	۹۴۴,۰۱۶	۱۸۸,۳۷۶	۱۵۰,۲۳۳	۱۲۶,۳۷۹	۱۲۲,۹۹۲	۹۷,۰۳۹	۶۱,۰۰۳	۵۹,۶۱۱	۵۷,۰۸۰	۴۱,۰۲۸	۴۰,۳۷۵	ساری
۲۶,۲۳۴	۲۶۲,۲۳۴	۲۸,۴۸۷	۴۲,۵۷۲	۳۸,۵۳۴	۳۷,۰۱۹	۳۸,۴۸۲	۲۱,۰۰۳	۲۶,۲۳۳	۱۹,۹۶۵	۹,۰۰۹	۲۰,۳۶	سبزوار
۱,۷۱۳	۳,۴۲۶	۰	۰	۰	۰	۰	۱,۹۸۸	۱,۴۳۸	۰	۰	۰	سراوان
۶۵۴	۲,۶۱۷	۰	۰	۰	۰	۰	۵۳۰	۱,۵۸۹	۲۳۳	۲۶۵	۰	سرخس
۶۴,۲۱۲	۶۴۲,۱۲۳	۷۵,۶۷۹	۹۱,۱۶۶	۸۳,۶۷۷	۹۲,۳۰۴	۹۱,۱۲۴	۵۳,۵۷۳	۶۰,۲۱۵	۵۵,۸۴۱	۲۱,۷۳۰	۱۶,۸۱۴	سنندج
۵,۳۲۴	۵۲,۳۲۵	۶۵	۳۷	۲,۳۷۶	۳,۳۷۶	۲,۸۳۶	۶,۶۷۳	۱۰,۳۷۶	۶,۳۸۴	۹,۱۳۵	۱۱,۰۸۷	سهند
۱۳,۸۵۱	۱۳۸,۵۱۸	۲۱,۳۱۰	۱۲,۵۵۵	۱۰,۴۴۶	۱۲,۰۰۷	۱۰,۳۵۰	۸,۵۲۷	۱۵,۵۹۳	۲۱,۰۶۵	۱۳,۳۸۵	۱۳,۳۸۰	سیرجان

متوسط ده ساله	مجموع	۱۳۹۲	۱۳۹۱	۱۳۹۰	۱۳۸۹	۱۳۸۸	۱۳۸۷	۱۳۸۶	۱۳۸۵	۱۳۸۴	۱۳۸۳	فروگاه
۵۶۷۲۳۳	۵۶۷۲۳۳۴	۶۱۰۹۹۷	۵۵۰۱۹۱	۶۳۰۵۶۵	۷۲۰۹۶۸	۶۷۰۴۹۸	۶۱۰۱۶۵	۶۱۰۸۹۲	۵۳۰۹۹۰	۳۶۰۳۵۱	۳۲۰۷۱۷	سبزی
۱۰۵۸۲	۹۰۴۹۵	۴۳۶	۳۲	۰	۲۰۲۱۷	۳۳	۵۰۰۲	۸۷۵	۰	۰	۰	شاهروود
۲۰۰۲۴۲	۲۰۰۲۴۲۸	۴۶۴۱	۱۵۰۲۳۴	۱۴۰۷۰۲	۴۱۰۶۷۵	۵۰۰۷۸۶	۱۶۰۹۵۲	۱۴۰۴۷۱	۱۵۰۹۵۰	۱۳۰۸۸۵	۱۴۰۱۴۲	شهرکرد
۱۰۹۹۹۰۴۰۱	۱۰۹۹۹۰۴۰۱۲	۱۰۸۸۹۰۵۵۳	۱۰۹۳۰۰۳۱۵	۱۰۹۵۸۰۳۶۸	۱۰۹۶۸۰۷۰۳	۱۰۸۲۶۰۵۰۳	۱۰۵۲۸۰۷۵۳	۱۰۶۵۵۰۶۷۴	۱۰۶۷۶۰۹۷۸	۱۰۳۷۲۰۰۴۱	۱۰۱۸۷۰۴۱۴	شیراز
۶۰۵۸۱	۵۲۰۶۵۴	۴۳۰۸	۵۰۰۶۶	۳۰۴۳۴	۸۰۹۷۱	۹۰۳۲۰	۷۵۳۳۹	۸۰۳۰۳	۰	۰	۵۰۹۱۳	طیس
۱۰۳۹۸	۱۰۳۹۸	۰	۰	۰	۰	۰	۰	۰	۰	۰	۱۰۳۹۸	فسا
۱۲۵۰۶۶۰	۱۰۲۵۶۰۶۰۶	۲۶۲۰۹۰۹	۱۷۸۰۸۸۸	۱۶۱۰۲۵۹	۱۴۹۰۱۴۹	۱۳۱۰۵۶۳	۱۰۰۰۵۹۴	۸۵۰۰۰	۷۲۰۶۴۸	۵۸۰۶۰۶	۵۵۰۹۹۰	قشم
۲	۲	۰	۰	۰	۰	۰	۰	۰	۲	۰	۰	کاشان
۵۴۰۰۵۰۲	۵۴۰۰۵۰۲۰	۶۱۶۰۰۴۹	۶۵۸۰۶۲۸	۶۶۸۰۷۲۱	۶۶۶۰۴۶۳	۵۶۰۰۴۱۸	۵۱۱۰۱۹۱	۵۰۸۰۱۴۰	۴۳۳۰۰۴۷	۳۸۸۰۴۱۰	۳۹۳۰۹۵۳	کرمان
۴۴۶۰۳۱۶	۴۰۴۶۳۰۱۶۲	۴۰۱۰۳۰۰	۴۳۴۰۸۱۵	۵۱۷۰۳۹۱	۵۳۶۰۵۰۸	۵۲۷۰۶۰۸	۴۵۶۰۸۰۵	۵۱۶۰۴۸۸	۴۵۷۰۴۸۵	۳۳۲۰۱۲۰	۲۸۲۰۶۴۲	کرمانشاه
۵۵۱	۱۰۱۰۳	۶۰۴	۴۹۹	۰	۰	۰	۰	۰	۰	۰	۰	کلان
۱۰۵۸۶۰۹۷۴	۱۵۰۸۶۰۹۷۴۱	۲۰۰۰۹۰۵۵۲	۲۰۱۶۸۰۷۲۱	۲۰۰۰۳۰۷۰۵	۱۰۸۲۷۰۸۲۲	۱۰۷۳۶۰۴۴۲	۱۰۵۰۰۰۶۷۴	۱۰۱۴۲۰۸۴۰	۱۰۳۱۴۰۵۵۰	۱۰۱۱۱۰۳۸۴	۹۵۳۰۴۵۱	کیش
۲۰۴۱۸	۱۹۰۳۴۵	۵۰۹۸۷	۲۰۶۲۹	۰	۰	۱۰۳۶۰	۱۰۷۵۵	۲۰۳۹۲	۱۰۵۱۳	۱۰۸۵۴	۱۰۷۵۵	گچساران
۱۴۸۰۳۷۳	۱۰۴۸۳۰۷۳۱	۱۶۵۰۸۲۶	۱۸۲۰۳۴۷	۲۱۶۰۴۶۴	۲۱۷۰۷۶۸	۱۹۴۰۹۲۵	۱۷۵۰۳۳۵	۱۷۳۰۱۰۳	۶۳۰۴۱۸	۴۹۰۹۷۱	۴۴۰۶۷۴	خرگان
۲۴۴۰۱۸	۲۴۴۰۱۸۲	۲۴۰۷۱۰	۲۴۰۱۱۲	۲۵۰۰۰۰	۲۶۰۵۵۰	۲۵۰۹۷۸	۳۰۰۱۳۳	۲۸۰۸۹۷	۱۸۰۴۴۳	۲۰۰۳۸۲	۱۹۰۹۷۷	لار

متوسط ده ساله	مجموع	۱۳۹۲	۱۳۹۱	۱۳۹۰	۱۳۸۹	۱۳۸۸	۱۳۸۷	۱۳۸۶	۱۳۸۵	۱۳۸۴	۱۳۸۳	فرودگاه
۲۵۷،۷۵۱	۲۵۷،۵۱۶	۱۹،۴۹۲	۲۱،۷۵۵	۱۹،۹۴۴	۲۵،۲۱۶	۲۱،۶۷۵	۳۰،۲۲۱	۲۵،۲۳۲	۲۸،۶۱۷	۳۰،۸۹۱	۲۴،۴۷۳	لامرد
۶۲،۷۱۷	۶۲۷،۱۷۸	۷۸،۳۸۱	۶۳،۳۷۵	۶۸،۰۹۲	۷۲،۳۴۸	۷۱،۳۶۳	۶۸،۶۳۰	۶۶،۶۱۹	۵۴،۱۲۲	۴۴،۶۸۴	۳۹،۵۶۴	لاوان
۲۲۴،۳۲۹	۲،۳۴۳،۳۹۷	۱۶۴،۷۵۸	۲۲۳،۱۰۹	۲۰۷،۲۱۵	۲۱۱،۰۰۸	۱۹۲،۳۰۱	۲۳۱،۵۶۴	۱۹۴،۸۰۵	۲۷۱،۵۶۸	۲۸۸،۹۶۹	۲۵۸،۰۰۰	ماهشهر
۳،۸۱۳،۲۶۹	۳۸،۱۳۳،۶۹۲	۵،۵۳۹،۲۳۶	۵،۳۳۴،۳۱۶	۴،۹۰۹،۳۳۶	۴،۸۰۶،۱۰۶	۳،۹۲۷،۵۶۶	۳،۲۸۶،۵۸۹	۳،۰۹۷،۰۸۵	۲،۹۴۳،۰۲۵	۲،۳۹۸،۶۶۹	۱،۹۹۱،۶۷۴	مشهد
۱۰،۶۹۹،۷۰۹	۱۰۶،۶۹۷،۰۹۳	۱۲،۲۲۸،۴۵۸	۱۲،۴۴۰،۸۵۷	۱۲،۵۰۷،۹۳۹	۱۲،۱۰۵،۳۳۲	۱۱،۰۶۳،۴۵۱	۹،۹۹۳،۹۷۰	۹،۷۲۳،۶۶۰	۱۰،۱۰۹،۳۷۸	۸،۶۹۶،۵۷۵	۷،۸۳۴،۵۷۲	مهرآباد تهران
۲۱،۱۴۱	۲۱۱،۴۱۳	۳۰،۳۸۷	۳۰،۶۸۸	۳۰،۰۰۰	۲۹،۴۴۲	۲۴،۶۱۸	۱۳،۷۳۰	۲۲،۹۸۱	۱۵،۱۲۸	۱۲،۹۶۱	۱،۵۷۸	نوشهر
۱۴،۸۱۳	۱۴۸،۱۳۷	۱۵،۴۹۷	۶،۹۶۰	۲۱،۵۵۳	۲۸،۷۸۴	۲۳،۸۴۶	۲۱،۵۸۶	۱۷،۲۳۲	۵،۰۹۱	۶،۴۴۹	۱،۰۳۹	همان
۲۲،۰۴۸	۲۲۰،۴۸۶	۲۱،۷۹۵	۲۲،۷۰۱	۳۱،۱۴۳	۳۰،۸۵۹	۲۹،۱۲۱	۲۵،۱۳۷	۱۷،۵۲۱	۱۷،۲۶۶	۱۱،۱۹۸	۱۳،۷۴۵	یاسوج
۳۰۷،۰۲۳	۳،۰۷۰،۳۲۱	۳۹۴،۲۸۹	۳۵۶،۷۸۹	۳۷۴،۹۲۴	۳۷۲،۸۸۷	۲۹۸،۱۹۲	۲۶۵،۲۲۱	۲۵۵،۷۹۷	۲۶۸،۱۰۱	۲۴۸،۱۳۹	۲۳۵،۸۸۲	یزد
۲۷،۴۷۶،۸۰۶	۲۷۴،۷۶۸،۰۶۸	۳۳،۲۳۳،۵۸۲	۳۳،۳۱۰،۰۰۸	۳۲،۹۶۲،۶۱۶	۳۲،۲۰۸،۰۰۰	۲۸،۸۸۰،۵۱۰	۲۵،۲۱۴،۹۴۴	۲۴،۳۸۵،۴۹۸	۲۴،۸۴۶،۷۶۰	۲۱،۰۰۵،۷۶۸	۱۸،۷۳۰،۳۰۲	مجموع



جدول ۳-۲-۳ آمار ده ساله بار (تن) حمل شده ورودی-خروجی به تفکیک فرودگاه های کشور در پروازهای داخلی

فرودگاه	۱۳۸۳	۱۳۸۴	۱۳۸۵	۱۳۸۶	۱۳۸۷	۱۳۸۸	۱۳۸۹	۱۳۹۰	۱۳۹۱	۱۳۹۲	مجموع	متوسط ده ساله
آبادان	۵۳۷	۴۲۴	۴۶۷	۴۵۲	۲۲۸	۱،۱۶۸	۷۴۸	۶۷۷	۱۹۸	۱۱۷	۵،۰۱۶	۵۰۲
آقاجاری	۰	۳۱۴	۰	۰	۰	۳۸	۹۶	۱۰۸	۶۴	۱	۶۲۱	۱۰۳
ابوموسی	۱۰۹	۲	۱۶۸	۱۷۴	۱۳۵	۱۴۵	۱۷۲	۱۰۸	۸۷	۴۷	۱۱۴۷	۱۱۵
اراک	۰	۳۲	۱۲	۳	۲۴	۱۸	۳۲	۵۵	۰	۰	۱۷۶	۲۵
اردبیل	۱۲۶	۵۹۲	۲۷	۸۵	۵۶	۲۸۴	۵۴۸	۶۴۷	۴۳	۲۵	۲۴۵۳	۲۴۵
ارومیه	۶۰۹	۹۲۱	۵۹۷	۵۱۷	۳۰۵	۲۹۰	۲۹۲	۳۲۲	۱۱۱	۸۰	۴،۰۴۴	۴۰۴
اصفهان	۱،۲۵۳	۰	۲،۳۸۵	۲،۶۹۱	۱،۹۸۷	۲،۷۴۹	۳،۱۸۵	۳،۷۹۱	۶۰۷	۲۵۲	۱۸،۹۰۰	۲،۱۰۰
امام خمینی	۰	۳،۴۰۹	۱	۰	۱۸	۱۹	۲۵	۴	۰	۰	۳،۴۷۶	۴۳۵
اهواز	۳،۴۵۵	۲۹	۳،۶۱۱	۳،۷۲۴	۴،۳۵۰	۴،۸۴۳	۵،۲۱۰	۶،۱۶۷	۲،۴۱۹	۱،۱۸۵	۳۴،۹۹۳	۳،۴۹۹
ایرانشهر	۰	۳	۹۵	۷۸	۵۹	۶۳	۷۵	۱۰۴	۰	۰	۴۷۷	۶۰
ایلام	۰	۲	۸	۳۱	۳	۵	۲۸	۳۹	۳۰	۱۰	۱۵۶	۱۷
بجنورد	۰	۵۴	۴	۳۰	۵	۵	۶	۸	۱۰	۱۰	۱۳۲	۱۵
بم	۰	۲،۴۲۸	۳۰	۳۴	۱۲	۱۰	۴	۵	۴	۳	۲،۵۳۰	۲۸۱
بندرعباس	۲،۱۸۱	۱۱۷	۲،۷۵۰	۲،۳۴۸	۱،۹۶۳	۳،۰۷۷	۴،۳۷۳	۴،۳۸۲	۹۷۳	۹۱۲	۲۲،۸۷۵	۲،۳۸۷

متوسط ده ساله	مجموع	۱۳۹۲	۱۳۹۱	۱۳۹۰	۱۳۸۹	۱۳۸۸	۱۳۸۷	۱۳۸۶	۱۳۸۵	۱۳۸۴	۱۳۸۳	فرودگاه
۷۸	۷۰۵	۶۹	۸۶	۸۷	۸۳	۹۵	۸۱	۸۶	۹۳	۰	۲۵	بندرلنگه
۱۴۶	۱,۱۶۵	۲	۶	۵۰	۶۷	۳۰	۲	۲	۰	۱,۰۰۶	۰	بهرگان
۹۲۱	۹,۲۰۹	۸۳۳	۸۶۴	۹۶۶	۱,۰۳۴	۱,۰۷۵	۱,۰۴۷	۱,۰۳۸	۱,۱۸۵	۵	۱,۱۶۲	بوشهر
۱۱۴	۱,۰۲۴	۸۶	۹۳	۱۱۵	۸۴	۱۰۷	۲۲۵	۲۲۶	۸۸	۰	۰	بیرجند
۲۳۵	۱,۶۴۲	۰	۰	۰	۰	۰	۰	۰	۰	۱,۶۴۲	۰	پارس آباد
۲۵	۷۶	۰	۰	۰	۰	۴۹	۰	۰	۰	۱۳	۱۴	پيام
۱,۲۸۱	۱۲,۸۰۶	۲۸۲	۲۶۴	۲,۶۷۵	۲,۶۷۴	۹۳۹	۶۸۴	۱,۱۵۳	۱,۲۹۷	۰	۱,۷۳۸	تبریز
۷۹	۷۱۵	۰	۵	۱۷	۲۹	۴۴	۹۶	۷۲	۵۹	۳۷۸	۱۵	جم(توضیح)
۱۸۳	۲۶۶	۰	۰	۰	۰	۰	۰	۰	۰	۲۶۶	۰	جاسک
۵	۱۴	۰	۳	۰	۰	۰	۰	۰	۰	۱۱	۰	چهرم
۲۹۱	۸۷۴	۰	۰	۰	۰	۰	۰	۰	۰	۸۷۴	۰	جیرفت
۲۸۵	۲۸۴۵	۱۹۲	۲۰۰	۲۳۳	۳۱۳	۳۱۳	۳۱۵	۳۲۴	۳۹۸	۰	۵۵۷	چابهار
۳۸۰	۳,۸۰۴	۱	۲۸۷	۵۷۶	۴۸۵	۴۲۴	۴۶۳	۵۶۵	۴۳۶	۵۳	۵۱۴	خرک
۶۸	۶۸۳	۰	۱	۲۴	۸۲	۱۰۵	۱۱۶	۱۸۴	۱۳۱	۰	۳۰	خرم آباد
۱,۰۳۹	۱۰,۲۸۹	۲۶۴	۳۰۰	۱,۹۷۰	۱,۶۵۳	۱,۴۴۸	۱,۶۱۰	۱,۳۳۲	۱,۶۲۲	۸۸	۲	خلیج فارس

متوسط ده ساله	مجموع	۱۳۹۲	۱۳۹۱	۱۳۹۰	۱۳۸۹	۱۳۸۸	۱۳۸۷	۱۳۸۶	۱۳۸۵	۱۳۸۴	۱۳۸۳	فرودگاه
۰	۴	۰	۱	۰	۰	۰	۰	۱	۱	۱	۰	خوی
۵۳	۴۷۳	۱۶	۲۳	۱۱	۱	۲۰	۲۱	۵۲	۳۴۰	۸۹	۰	دزفول
۹۶	۸۶۴	۲	۲	۲	۱	۱	۰	۱	۰	۸۵۵	۰	رامسر
۱۰۷	۹۶۰	۴۸	۶۶	۳۲۶	۱۶۸	۹۵	۷۴	۶۳	۴۳	۰	۷۷	رشت
۷	۲۸	۰	۰	۰	۰	۰	۰	۱	۱۳	۱۴	۰	رفسنجان
۹۶	۸۶۳	۱	۰	۸۹	۱۹۷	۹۰	۸۸	۱۷۷	۳۲۱	۰	۰	زابل
۹۰۲	۹۰۰۱۹	۴۵۹	۵۴۳	۱۰۷۴۶	۱۳۰۶	۱۰۱۱۵	۹۷۳	۹۶۳	۱۰۰۸۴	۰	۸۳۱	زاهدان
۴۸	۲۳۹	۱	۵	۱۲۶	۱۰۵	۰	۰	۰	۰	۲	۰	زنجان
۵۸	۵۸۰	۱۲	۱۹	۲۶۹	۱۳۶	۴۱	۳۴	۲۹	۲۶	۰	۱۴	ساری
۱۹	۱۷۱	۲	۳	۲	۴۹	۳۵	۲۲	۵	۱	۵۲	۰	سنزوار
۶۵	۱۹۴	۰	۰	۰	۰	۰	۲۸	۱۳	۰	۱۵۳	۰	سراوان
۱	۳	۰	۰	۰	۰	۰	۱	۱	۱	۰	۰	سرخس
۳۸۷	۳۰۴۸۶	۹	۱۴	۱۸۳	۲۰۹	۱۷۵	۴	۱۵	۱۰	۲۸۶۷	۰	سنندج
۱۹	۱۳۳	۰	۰	۰	۰	۰	۰	۰	۰	۱۳۳	۰	سهند
۲۱۴	۱۰۹۲۴	۱	۲	۶۶	۸۶	۷۶	۵۷	۱۴۱	۱۷۶	۱۳۱۹	۰	سیرجان

متوسط ده ساله	مجموع	۱۳۹۲	۱۳۹۱	۱۳۹۰	۱۳۸۹	۱۳۸۸	۱۳۸۷	۱۳۸۶	۱۳۸۵	۱۳۸۴	۱۳۸۳	فرودگاه
۱۸۷	۱۸۷۰	۲۰	۸۱	۱۴۸	۱۱۴	۷۸	۲۶۸	۲۸۷	۲۷۹	۴۱۹	۱۷۶	ستری
۱،۴۴۸	۴،۳۴۶	۰	۰	۰	۰	۰	۱	۰	۰	۴،۳۴۵	۰	شاهرود
۱۹	۱۷۰	۰	۳	۲	۷	۱۵۳	۱	۲	۰	۲	۰	شهرکرد
۲،۸۹۴	۷۸،۹۴۱	۱،۸۱۸	۲۰،۷۵	۵۸،۶۸	۴،۱۴۱	۳۰،۷۰	۲،۳۲۷	۲،۹۱۴	۳،۴۹۷	۲	۳،۲۲۹	شیراز
۴۵	۲۷۲	۰	۰	۲۴	۶۷	۶۶	۵۴	۵۵	۰	۶	۰	طیس
۱۳۴	۱۳۴	۰	۰	۰	۰	۰	۰	۰	۰	۱۳۴	۰	فسا
۲۴۱	۲۴۰۶	۱۸۳	۲۲۵	۵۴۲	۲۴۶	۲۳۴	۱۷۴	۲۹۹	۳۲۷	۵۸	۱۸	قسم
۳۵۷	۳۵۷	۰	۰	۰	۰	۰	۰	۰	۰	۳۵۷	۰	کاشان
۲،۲۵۲	۲۲،۵۱۹	۲۸۳	۳۷۳	۳،۵۷۲	۲،۴۳۲	۲،۰۴۳	۲،۵۵۷	۲،۶۰۵	۲،۱۹۳	۴۰،۷۴	۳۸۷	کرمان
۲،۷۴۱	۲۷،۴۱۳	۹۰	۱۰۴	۶۵۵	۶۰۳	۶۹۸	۷۶۴	۱،۳۶۸	۶۹۶	۲۱،۶۹۸	۷۳۷	کرمانشاه
۲	۲	۰	۲	۰	۰	۰	۰	۰	۰	۰	۰	کلانه
۵،۲۱۳	۴۶،۹۱۷	۱،۶۲۱	۱،۶۳۴	۱۰،۴۷۷	۸،۳۰۱	۷،۸۸۶	۳،۸۹۴	۴،۱۴۱	۶۰،۷۵	۰	۲،۸۸۸	کیش
۵	۳۹	۰	۳	۰	۰	۷	۹	۸	۴	۲	۶	گچساران
۸۴	۷۵۱	۱۴	۳۸	۶۶	۳۱	۱۹	۱۰	۲۷	۵	۵۴۱	۰	گرگان
۱۰	۸۰	۱۱	۱۱	۱۵	۱۳	۴	۱	۱	۲۴	۰	۰	لار

متوسط ده ساله	مجموع	۱۳۹۲	۱۳۹۱	۱۳۹۰	۱۳۸۹	۱۳۸۸	۱۳۸۷	۱۳۸۶	۱۳۸۵	۱۳۸۴	۱۳۸۳	فرودگاه
۴۰	۲۵۸	۰	۳۹	۵۸	۹۱	۳۴	۴۳	۹	۳۲	۰	۵۲	لامرد
۹۵	۸۵۰	۳۷	۴۱	۱۱۸	۱۹۲	۱۶۷	۹۹	۹۰	۷۵	۰	۳۱	لاوان
۵۹۴	۵۱۳۶۶	۷	۲۵۹	۱۰۰۳۸	۱۰۰۳۲	۹۴۱	۹۳۳	۲۵۱	۶۶۳	۰	۱۲۲	ماهشهر
۹۰۰۵۱	۸۱۰۴۵۹	۲۶۵۱	۲۸۵۷	۱۹۰۲۷۷	۱۶۸۹۷	۱۲۰۱۵۲	۸۰۱۸۹	۹۰۰۴۲	۷۰۰۹۱	۰	۳۳۰۰۳	مشهد
۲۴۶۰۰۶	۲۲۱۰۴۵۴	۱۰۰۳۹۴	۱۱۰۶۹۵	۴۳۰۵۵۳	۳۵۰۱۷۰	۲۷۰۳۳۰	۲۱۰۷۸۸	۲۵۰۲۲۸	۲۵۰۸۳۷	۰	۲۰۰۴۵۹	مهرآباد تهران
۱	۱	۰	۰	۱	۰	۰	۰	۰	۰	۰	۰	نوشهر
۷۳	۲۹۱	۰	۰	۱۲۵	۱۳۲	۳۳	۰	۰	۱	۰	۰	همدان
۱۹	۱۵۳	۲۷	۳۳	۴۳	۱۴	۲۲	۴	۵	۵	۰	۰	یاسوج
۳۳۸	۳۰۴۲	۱۲۵	۲۵۹	۲۸۶	۳۷۷	۳۴۶	۲۸۱	۴۲۲	۳۵۵	۰	۵۹۱	یزد
۶۱۰۱۳۳	۶۱۱۰۳۲۶	۲۲۰۳۱۴	۲۷۰۱۶۱	۱۱۲۰۸۲۵	۹۴۰۳۱۶	۷۵۰۳۷۶	۵۶۰۴۸۹	۶۳۰۳۶۲	۶۴۰۳۴۶	۴۹۰۸۸۸	۴۵۰۳۴۹	مجموع

جدول ۴-۳-۳ آمار ده ساله پست (تن) حمل شده ورودی-خروجی به تفکیک فرودگاه های کشور در پروازهای داخلی

متوسط ده ساله	مجموع	۱۳۹۲	۱۳۹۱	۱۳۹۰	۱۳۸۹	۱۳۸۸	۱۳۸۷	۱۳۸۶	۱۳۸۵	۱۳۸۴	۱۳۸۳	فرودگاه
۵	۴۶	۱	۰	۱	۲۹	۱	۰	۰	۰	۱	۱۲	آبادان
۱۴	۱۴	۰	۰	۰	۰	۰	۰	۱۴	۰	۰	۰	ایروسی
۱۸	۱۸	۰	۰	۰	۰	۰	۰	۰	۰	۱۸	۰	اراک
۴۹	۴۸۹	۲۳	۲۵	۲۵	۵۲	۴۴	۴۱	۳۲	۲۴	۲۰۹	۱۴	اردبیل
۲۴۳	۲,۴۳۱	۱۱۶	۱۸۶	۲۶۷	۲۹۹	۲۸۲	۳۵۶	۲۷۴	۲۳۵	۲۳۰	۱۸۵	ارومیه
۲۵۲	۲,۵۱۹	۲۰۰	۲۳۱	۲۲۱	۳۱۹	۲۷۵	۲۶۴	۴۱۹	۳۷۵	۱	۲۱۴	اصفهان
۵۶	۴۴۷	۰	۰	۱	۳	۱	۹	۱۰	۰	۴۲۳	۰	امام خمینی
۴۸۶	۴,۸۵۵	۴۷۱	۴۲۴	۴۴۰	۶۹۱	۶۲۵	۷۱۹	۶۰۹	۵۱۳	۲	۲۶۲	اهواز
۱۰	۷۲	۰	۲	۱۶	۹	۰	۱	۴۰	۴	۰	۰	ایرانشهر
۲۹۷	۲۹۷	۰	۰	۰	۰	۰	۰	۰	۰	۲۹۷	۰	بم
۳۹۵	۳,۹۴۹	۳۴۵	۳۵۲	۳۱۸	۷۳۴	۵۲۸	۵۴۳	۴۷۸	۳۵۹	۰	۲۹۱	بندرعباس
۰	۲	۰	۰	۰	۰	۰	۰	۰	۰	۰	۰	بندرلنگه
۲۱۶	۲۱۶	۰	۰	۰	۰	۰	۰	۰	۰	۲۱۶	۰	بهرگان
۲۴۵	۲,۴۵۱	۲۵۹	۲۷۰	۲۸۱	۲۵۱	۲۸۶	۲۹۲	۲۶۵	۲۴۴	۱۰	۱۹۳	بوشهر

متوسط ده ساله	مجموع	۱۳۹۲	۱۳۹۱	۱۳۹۰	۱۳۸۹	۱۳۸۸	۱۳۸۷	۱۳۸۶	۱۳۸۵	۱۳۸۴	۱۳۸۳	فرودگاه
۸۱	۶۴۹	۶۵	۸۰	۹۳	۱۰۷	۶۲	۹۵	۹۰	۵۸	۰	۰	بیرجند
۹۹	۹۹	۰	۰	۰	۰	۰	۰	۰	۰	۹۹	۰	پارس آباد
۱۳۲	۱,۰۱۹۱	۷۹	۸۳	۹۸	۱۶۸	۱۷۷	۱۲۸	۱۸۵	۱۹۹	۰	۷۴	تبریز
۱۶	۴۹	۰	۰	۰	۰	۰	۰	۰	۰	۴۹	۰	جم (توحید)
۸۹	۸۹	۰	۰	۰	۰	۰	۰	۰	۰	۸۹	۰	جیرفت
۶۲	۵۵۶	۳۳	۳۴	۳۷	۵۹	۹۲	۱۰۷	۹۹	۶۸	۰	۲۸	چابهار
۱	۱	۰	۰	۰	۰	۰	۰	۰	۰	۱	۰	خارک
۱	۵	۰	۰	۰	۰	۰	۰	۱	۴	۰	۰	خرم آباد
۵۰	۴۴۷	۴	۴	۲۱	۳۶	۶۱	۸۸	۸۴	۱۳۱	۱۸	۰	خلیج فارس
۲	۶	۰	۰	۰	۰	۰	۰	۰	۴	۱	۰	دزفول
۲۰۶	۲۰۶	۰	۰	۰	۰	۰	۰	۰	۰	۲۰۶	۰	رامسر
۵۵	۴۹۹	۸	۵۷	۷۹	۸۹	۷۶	۸۲	۶۶	۴۱	۰	۰	رشت
۱۷	۶۷	۰	۰	۱	۰	۰	۲۴	۳۸	۴	۰	۰	زابل
۲۳۲	۲,۰۸۴	۱۱۶	۱۰۹	۱۶۲	۲۳۹	۲۳۲	۲۳۲	۳۰۶	۲۲۷	۰	۱۶۰	زاهدان
۰	۱	۱	۰	۰	۰	۰	۰	۰	۰	۰	۰	زنجان

متوسط ده ساله	مجموع	۱۳۹۲	۱۳۹۱	۱۳۹۰	۱۳۸۹	۱۳۸۸	۱۳۸۷	۱۳۸۶	۱۳۸۵	۱۳۸۴	۱۳۸۳	فرودگاه
۱	۹	۰	۰	۱	۲	۰	۱	۲	۲	۰	۰	ساری
۵	۵	۰	۰	۰	۰	۰	۰	۰	۰	۵	۰	سبزوار
۱۸۳	۵۴۸	۰	۰	۱	۰	۰	۰	۰	۰	۵۴۷	۰	سنندج
۷۱	۶۴۳	۱	۰	۱۳	۱۲	۲	۲	۳۴	۱۷	۵۶۲	۰	سیرجان
۱۴	۴۱	۰	۰	۰	۰	۰	۰	۰	۰	۴۱	۰	سیری
۵۴	۵۴	۰	۰	۰	۰	۰	۰	۰	۰	۵۴	۰	شاهرود
۵۶۷	۵۰۱۰۷	۲۵۸	۳۱۱	۷۵۱	۶۹۴	۶۷۶	۶۰۰	۶۸۰	۶۸۲	۰	۴۵۴	شیراز
۰	۲	۰	۰	۱	۰	۱	۰	۰	۰	۰	۰	قشم
۹	۹	۰	۰	۰	۰	۰	۰	۰	۰	۹	۰	کانگان
۳۵۰	۳۵۰۰	۲۶	۹۲	۳۴۷	۳۸۶	۳۸۸	۴۰۲	۵۲۴	۶۶۶	۵۹۵	۷۴	کرمان
۴۲۵	۴۰۲۵۰	۳۶	۵۱	۵۷	۹۸	۱۰۷	۵۹	۷۳	۵۶	۳۰۶۷۲	۴۱	کرمانشاه
۱۴۴	۱۰۲۹۶	۵۳	۳۹	۹۶	۴۵	۶۱	۵۱۳	۲۴۹	۱۴۴	۰	۹۵	کیش
۹	۷۱	۱	۲	۱	۴	۶	۰	۰	۰	۵۷	۰	گرگان
۲۲	۱۳۰	۰	۰	۰	۲۹	۷	۲۸	۵۳	۱۲	۰	۰	ماهشهر
۷۹۷	۷۰۱۷۲	۵۳۹	۶۱۱	۵۴۶	۱۰۲۵۹	۱۰۰۵۱	۹۷۷	۹۴۹	۷۲۶	۰	۵۱۲	مشهد

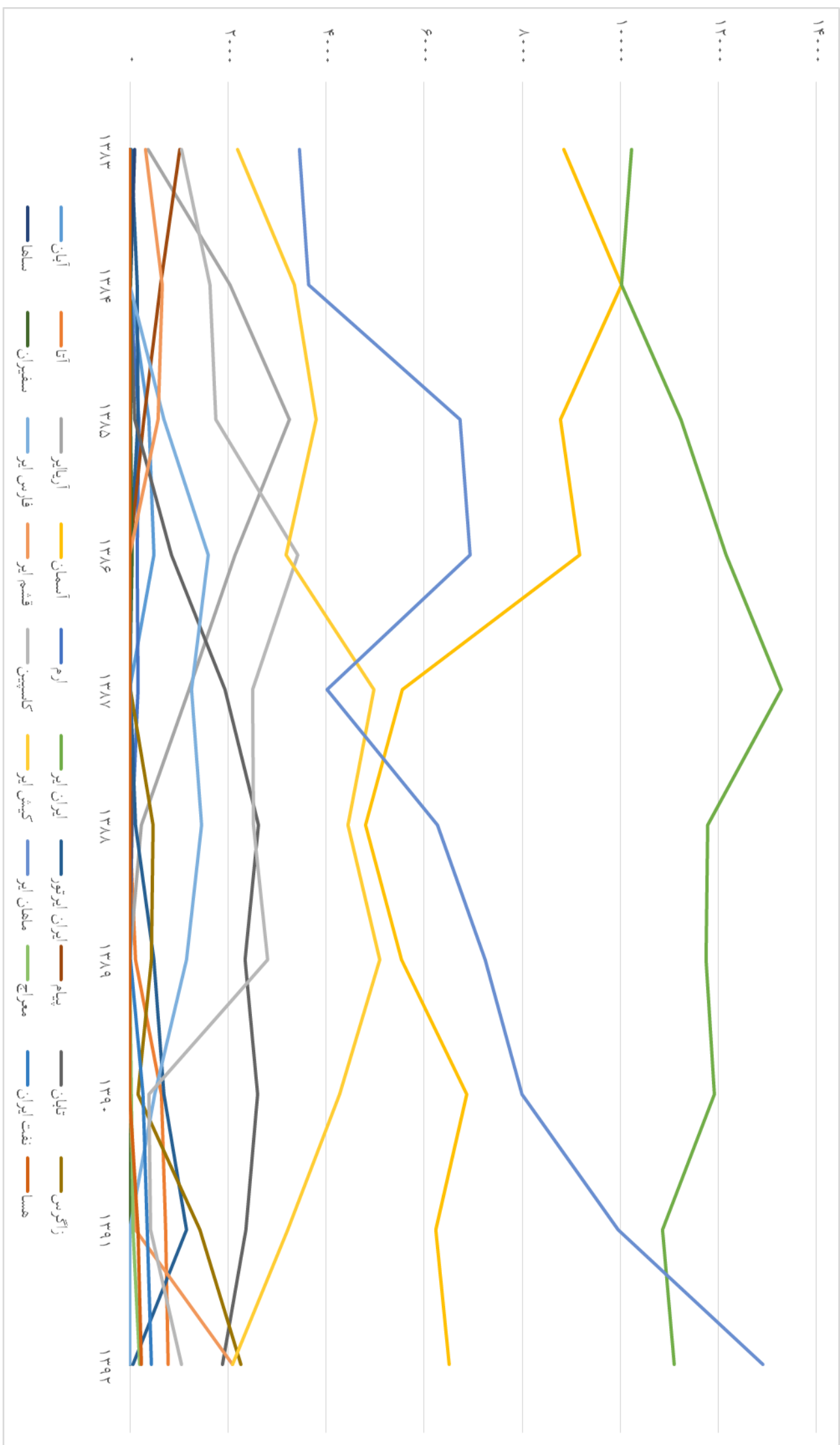
متوسط ده ساله	مجموع	۱۳۹۲	۱۳۹۱	۱۳۹۰	۱۳۸۹	۱۳۸۸	۱۳۸۷	۱۳۸۶	۱۳۸۵	۱۳۸۴	۱۳۸۳	فرودگاه
۴,۳۷۰	۳۸,۴۳۱	۲,۶۵۴	۲,۹۷۴	۳,۷۳۳	۵,۶۳۶	۵,۱۵۸	۵,۶۸۱	۵,۳۰۱	۴,۶۴۷	۰	۲,۶۴۶	مهرآباد تهران
۸۹	۸۰۱	۶۳	۷۳	۷۹	۱۱۷	۱۳۳	۱۰۷	۱۱۲	۸۲	۰	۴۶	یزد
۸,۵۸۲	۸۵,۸۲۳	۵,۳۵۲	۶,۰۱۰	۷,۶۸۷	۱۱,۵۷۰	۱۰,۴۳۲	۱۱,۴۵۳	۱۰,۹۹۰	۹,۵۲۵	۷,۴۱۱	۵,۴۰۳	مجموع

جدول ۱-۳-۳ آمار ده ساله پروازهای انجام شده ورودی-خروجی به تفکیک شرکت های هوایمپایی ایرانی در پروازهای بین

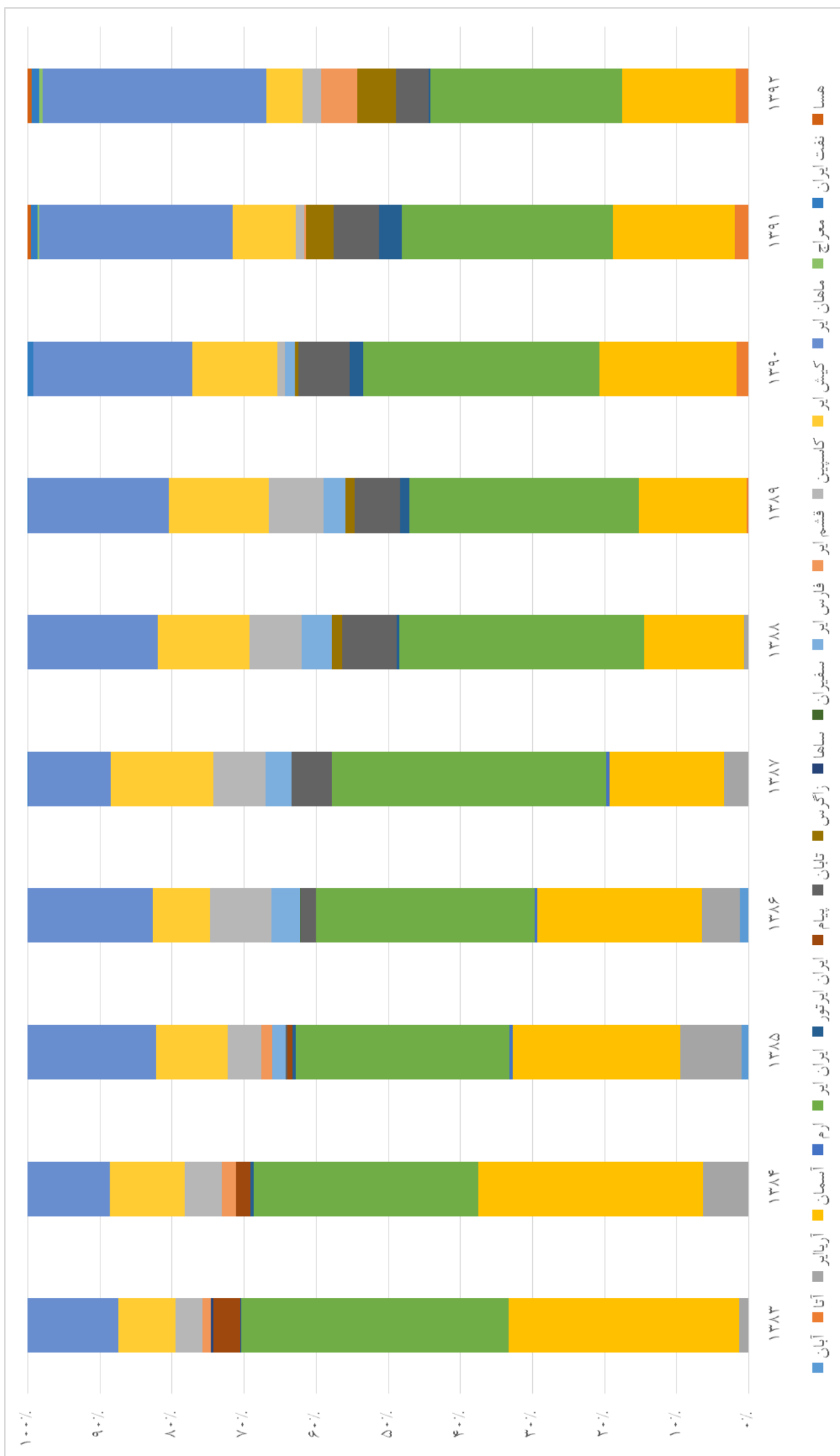
شرکت	۱۳۸۳	۱۳۸۴	۱۳۸۵	۱۳۸۶	۱۳۸۷	۱۳۸۸	۱۳۸۹	۱۳۹۰	۱۳۹۱	۱۳۹۲	مجموع	متوسط ده ساله
آبان	۰	۰	۳۸۰	۴۸۶	۰	۰	۰	۰	۰	۰	۸۶۶	۴۳۳
آنا	۰	۰	۰	۰	۰	۰	۱۱۸	۶۳۳	۷۲۶	۷۸۲	۲,۳۵۹	۵۶۴
آریالایر	۳۶۰	۲,۰۳۸	۳,۳۵۲	۲,۱۳۵	۱,۱۹۸	۲۲۶	۰	۰	۰	۰	۹,۲۰۹	۱,۵۳۴
آسمان	۸,۸۴۹	۱۰,۰۳۴	۸,۷۸۴	۹,۱۸۴	۵,۵۵۱	۴,۸۱۲	۵,۵۳۲	۶,۸۷۷	۶,۲۴۴	۶,۵۱۴	۷۲,۳۸۱	۷,۳۳۸
ارم	۰	۰	۱۷۸	۱۳۸	۱۶۸	۳۶	۰	۰	۰	۰	۵۲۰	۱۳۰
ایران ایر	۱۰,۳۳۷	۱۰,۰۳۱	۱۱,۳۴۹	۱۲,۱۵۸	۱۳,۲۹۳	۱۱,۷۸۲	۱۱,۷۵۱	۱۱,۹۲۴	۱۰,۸۶۷	۱۱,۰۹۹	۱۱۴,۳۸۰	۱۱,۴۳۸
ایران اینترنور	۲۸	۱۴۳	۱۶۸	۱۲	۴	۱۱۸	۴۹۱	۶۸۴	۱,۱۴۵	۶۰	۲,۸۵۲	۲۸۵
پلام	۱,۰۲۲	۶۱۶	۲۷۹	۰	۰	۲۲	۰	۰	۰	۰	۱,۹۳۹	۴۸۴
تابان	۰	۰	۸۷	۸۵۳	۱,۹۳۹	۲,۶۳۶	۲,۳۴۳	۲,۵۹۶	۲,۳۶۰	۱,۸۹۰	۱۴,۶۹۴	۱,۸۳۶
زاگرس	۰	۰	۱۰	۰	۸	۴۷۴	۴۳۹	۱۶۴	۱,۴۳۰	۲,۳۷۰	۴,۷۸۵	۶۸۳
ساشا	۹۲	۲	۰	۰	۰	۲	۰	۰	۰	۰	۹۶	۳۲
سفیران	۰	۱۰	۹	۴۴	۰	۰	۰	۰	۰	۰	۶۳	۲۱
فارس ایر	۰	۰	۶۹۸	۱,۵۹۲	۱,۲۵۸	۱,۴۶۰	۱,۱۵۰	۵۰۰	۰	۰	۶,۶۵۸	۱,۱۰۹
قشم ایر	۳۳۳	۶۵۴	۵۷۷	۰	۰	۰	۰	۰	۱۰۴	۲۰,۸۸	۳,۷۴۶	۷۴۹

متوسط ده ساله	مجموع	۱۳۹۲	۱۳۹۱	۱۳۹۰	۱۳۸۹	۱۳۸۸	۱۳۸۷	۱۳۸۶	۱۳۸۵	۱۳۸۴	۱۳۸۳	مجموع
۱۰۷۵۳	۱۷۰۵۳۱	۱۰۰۴۴	۴۲۵	۳۷۹	۲۸۰۹	۲۵۱۷	۲۵۰۴	۳۰۴۲۱	۱۰۷۵۳	۱۰۶۳۳	۱۰۰۴۶	کاسپین
۳۰۶۶۲	۳۶۰۶۳۴	۲۰۰۸۴	۳۰۲۲۰	۴۰۲۷۸	۵۱۰۰۰	۴۰۴۴۰	۴۰۹۷۷	۳۰۱۸۴	۳۰۷۹۴	۳۰۳۵۴	۲۰۱۹۳	کیش ایر
۶۰۹۱۹	۶۹۰۱۹۸	۱۲۰۹۱۱	۹۰۹۶۱	۸۰۰۰۰	۷۰۲۴۷	۶۰۲۷۴	۴۰۰۲۵	۶۰۹۴۱	۶۰۷۳۵	۳۰۶۴۵	۳۰۴۵۹	ماهان ایر
۹۳	۲۸۰	۱۹۸	۵۶	۲۶	۰	۰	۰	۰	۰	۰	۰	معراج
۲۰۹	۱۰۰۴۹	۴۳۱	۳۴۸	۲۵۹	۵	۰	۶	۰	۰	۰	۰	نفت ایران
۱۹۸	۳۹۶	۲۲۶	۱۷۰	۰	۰	۰	۰	۰	۰	۰	۰	سپاهان (هسا)
۳۵۰۹۵۲	۳۵۹۰۵۲۶	۴۱۰۵۹۷	۳۷۰۰۴۶	۳۶۰۳۲۰	۳۶۰۹۸۵	۳۴۰۷۸۹	۳۴۰۹۳۰	۴۰۰۱۴۸	۳۷۰۹۵۳	۳۲۰۱۴۹	۲۷۰۶۰۹	مجموع

نمودار خطی ۱-۳-۳ آمار ده ساله پروازهای انجام شده ورودی-خروجی به تفکیک شرکت های هواپیمایی ایرانی در پروازهای بین المللی



نمودار سهمی ۱-۳-۳ آمار ده ساله پروازهای انجام شده ورودی-خروجی به تفکیک شرکت های هواپیمایی ایرانی در پروازهای بین المللی

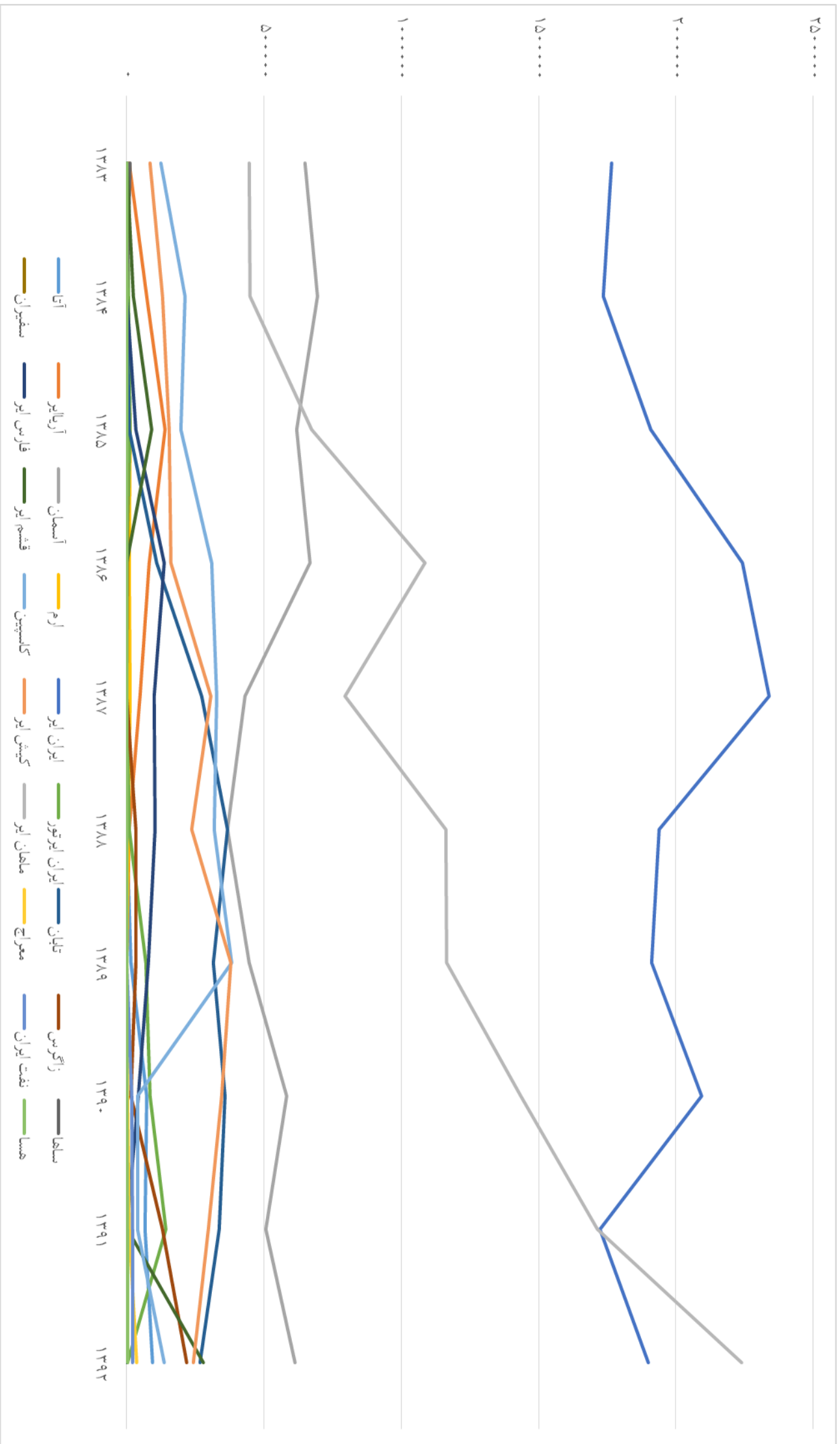


جدول ۲-۳- آمار ده ساله مسافران های هواپیمایی ایرانی در پروازهای بین المللی

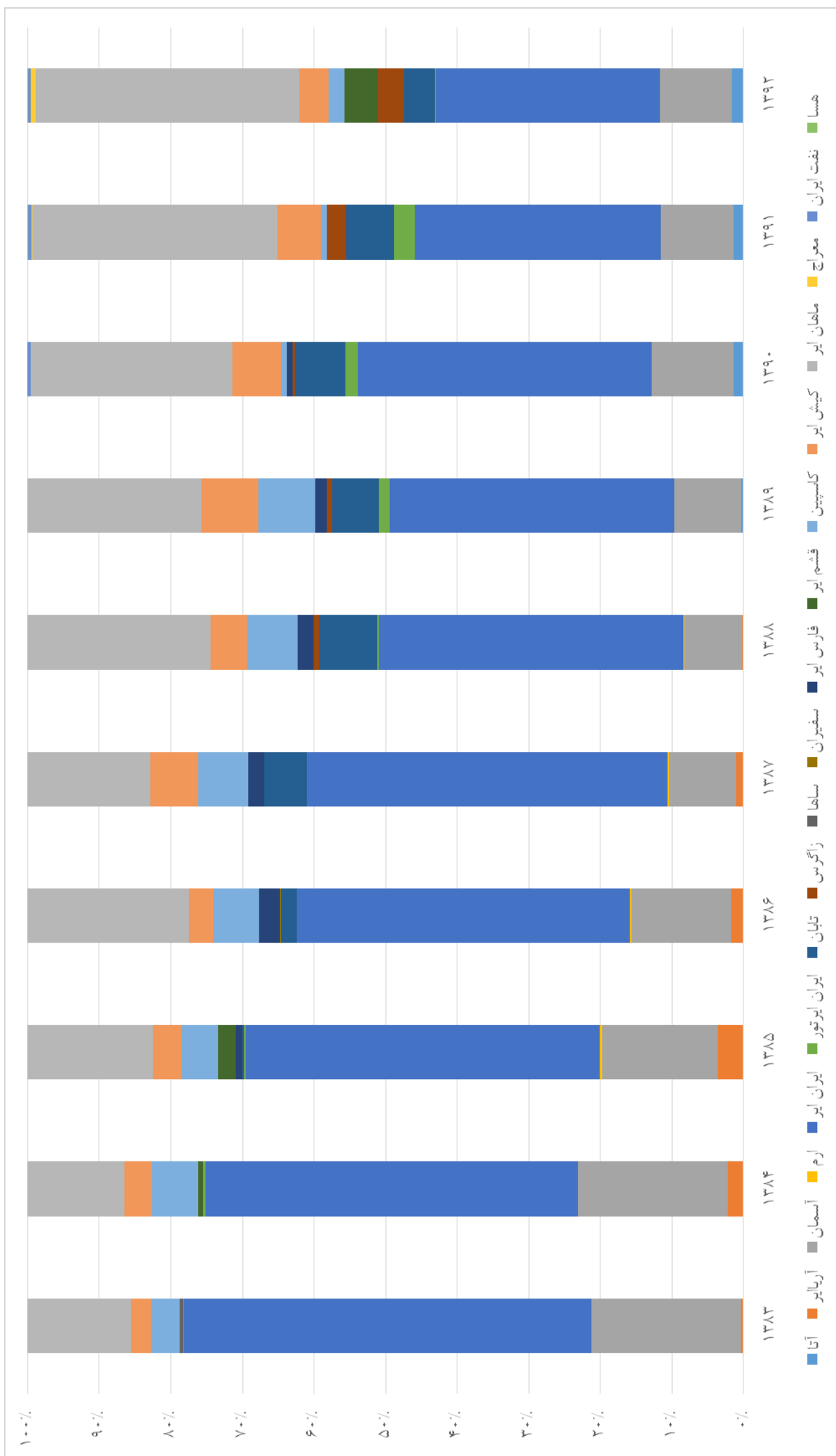
شهرت	۱۳۸۳	۱۳۸۴	۱۳۸۵	۱۳۸۶	۱۳۸۷	۱۳۸۸	۱۳۸۹	۱۳۹۰	۱۳۹۱	۱۳۹۲	مجموع	متوسط ده ساله
آنا	۱۴۷۰۰	۷۲۷۱۸	۶۸۶۷۱	۹۴۷۸۱	۲۵۲۸۷۰	۶۳۳۱۷
آریاناایر	۱۰۰۴۹۸	۷۴۴۲۱	۱۳۹۵۰۴	۸۲۴۶۲	۴۹۰۰۷	۱۰۶۷۲	۳۶۶۵۶۴	۶۱۰۹۴
آسمان	۶۴۹۰۹۴۲	۶۹۷۰۵۶	۶۲۱۰۰۹۷	۶۶۹۵۹۴	۴۳۲۰۴۱۸	۳۶۷۰۴۲۸	۴۴۸۰۳۵۳	۵۸۴۵۳۱	۵۰۷۶۹۰	۶۱۴۷۸۵	۵۵۹۲۰۷۹۴	۵۵۹۰۲۷۹
ارم	.	.	۱۳۵۳۵	۱۰۵۰۰	۱۳۷۷۷	۶۰۹۸	۴۳۸۶۰	۱۰۰۹۶۵
ایران ایر	۱۰۷۶۶۰۵۶۳	۱۰۷۳۷۶۸۹	۱۰۹۰۹۰۹۲۳	۲۰۳۴۱۰۸۷۳	۲۰۳۴۱۰۳۲۳	۱۰۹۳۹۰۷۲۸	۱۰۹۱۱۰۴۲۹	۲۰۰۹۴۰۰۷۷	۱۰۷۲۵۵۸۲	۱۰۸۹۹۰۰۶۰	۱۹۵۶۷۰۳۴۷	۱۰۹۵۶۰۷۲۴
ایران ایرتور	۲۰۷۰۱	۸۰۳۸۳	۱۱۶۱۶	۱۰۳۳۸	۲۸۶	۱۰۰۳۹۹	۷۰۶۴۱	۸۶۵۳۰	۱۴۳۸۸۳	۵۰۱۳۵	۳۴۰۸۰۲	۳۴۰۸۰
تایان	.	.	۸۰۹۲۲	۱۱۱۰۱۰۹	۲۷۴۰۴۹۲	۳۶۸۰۰۸۹	۳۱۵۰۱۰۹	۳۵۸۰۴۳۸	۳۳۶۰۳۵۵	۲۶۹۰۲۸۸	۲۰۰۴۱۰۸۰۲	۲۵۵۰۲۲۵
زاگرس	.	.	۸۵۶	.	۵۷۸	۳۴۰۴۶۴	۳۴۶۳۸	۱۵۰۳۶۲	۱۳۱۰۳۱۹	۲۱۹۰۳۷۲	۴۳۶۵۸۹	۶۲۳۶۹
سلاها	۱۳۶۰۳	۲۲۸	.	.	.	۳۳۲	۱۴۱۶۳	۴۰۷۲۱
سفیران	.	۷۴۲	۶۵۹	۴۸۸۷	۶۰۳۸۸	۲۰۰۹۶
فارس ایر	.	.	۳۵۰۶۹	۱۳۶۰۳۸۰	۱۰۰۰۸۲۱	۱۰۳۰۱۴۱	۷۹۰۴۷۹	۴۳۰۲۴۹	.	.	۴۹۸۰۱۳۹	۹۹۰۶۲۷
قشم ایر	.	۲۴۰۴۹۵	۹۲۸۰۳	۳۵۸۶	۲۷۹۰۸۳۶	۴۰۰۰۷۲۰	۱۰۰۰۱۸۰
کاسپین	۱۲۴۰۳۱۶	۲۱۳۰۶۸	۱۹۹۰۴۴۰	۳۱۱۰۶۴۳	۳۲۸۰۷۱۸	۳۱۸۰۶۹۰	۳۸۱۰۹۷۵	۴۱۰۲۳۶	۴۱۰۱۶۹	۱۳۷۰۳۸۲	۲۰۹۱۷۵۳۷	۲۰۹۰۷۵۳
کیش ایر	۸۶۰۸۶۹	۱۳۱۰۷۵۰	۱۵۵۰۴۸۲	۱۶۱۰۴۱۰	۳۰۸۰۲۴۷	۲۳۶۰۶۵۸	۳۸۰۰۹۹۳	۳۴۷۰۸۳۴	۲۹۸۰۸۳۵	۲۴۴۰۰۳۵	۲۰۳۵۲۰۱۱۳	۲۳۵۰۳۱۱

متوسط ده ساله	مجموع	۱۳۹۲	۱۳۹۱	۱۳۹۰	۱۳۸۹	۱۳۸۸	۱۳۸۷	۱۳۸۶	۱۳۸۵	۱۳۸۴	۱۳۸۳	شرکت
۱.۱۱۷.۶۳۰	۱۱.۱۷۶.۳۰۲	۲.۲۴۱.۵۱۰	۱.۷۱۵.۸۴۳	۱.۴۳۵.۳۹۳	۱.۱۶۵.۲۳۴	۱.۱۶۲.۳۵۱	۷۹۶.۹۳۷	۱.۰۸۷.۶۸۳	۶۷۳.۸۷۸	۴۴۹.۱۸۵	۴۴۸.۲۸۹	ماهان ایر
۱۶.۹۴۰	۵۰.۸۲۰	۳۷.۵۴۷	۸.۶۶۳	۴.۶۱۰	۰	۰	۰	۰	۰	۰	۰	معراج
۱۳.۰۷۹	۶۵.۳۹۶	۲۳.۰۶۰	۲۲.۹۷۶	۱۹.۰۶۳	۲۵۰	۰	۴۷	۰	۰	۰	۰	نفت ایران
۴.۵۵۶	۹.۱۱۲	۵.۲۹۳	۳.۸۱۹	۰	۰	۰	۰	۰	۰	۰	۰	سپاهان (هسا)
۴.۵۳۱.۳۱۱	۴۵.۳۱۳.۱۱۸	۶۰.۷۰.۹۸۴	۵۰.۰۸.۳۹۰	۵۱.۰۳.۰۳۱	۴۸.۰۴.۷۰.۱	۴۵.۵۸.۰.۵۰	۴.۶۴۶.۶۰۱	۴.۸۱۸.۸۷۹	۳.۸۶۲.۷۸۴	۳.۳۳۶.۹۱۷	۳.۱۰۲.۷۸۱	مجموع

نمودار خطی ۲-۳-۳ آمار ده ساله مسافرهای جا به جا شده ورودی-خروجی به تفکیک شرکت های هواپیمایی ایرانی در پروازهای بین المللی



نمودار سهمی ۲-۳-۳ آمار ده ساله مسافر های جا به جا شده ورودی-خروجی به تفکیک شرکت های هواپیمایی ایرانی در پروازهای بین المللی

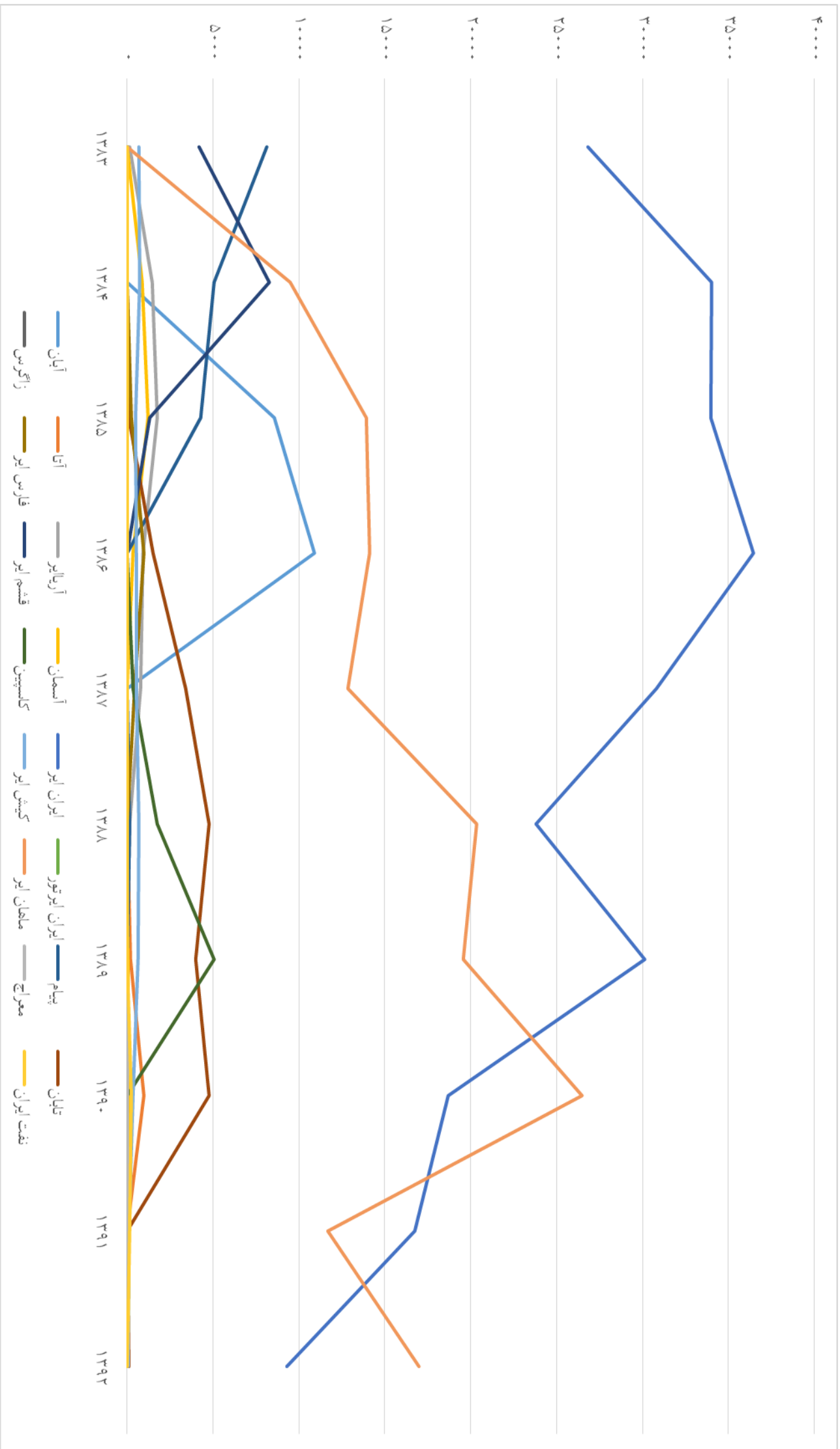


جدول ۳-۳-۳ آمار ده ساله بار (تن) حمل شده ورودی-خروجی به تفکیک شرکت های هواپیمایی ایرانی در پروازهای بین المللی

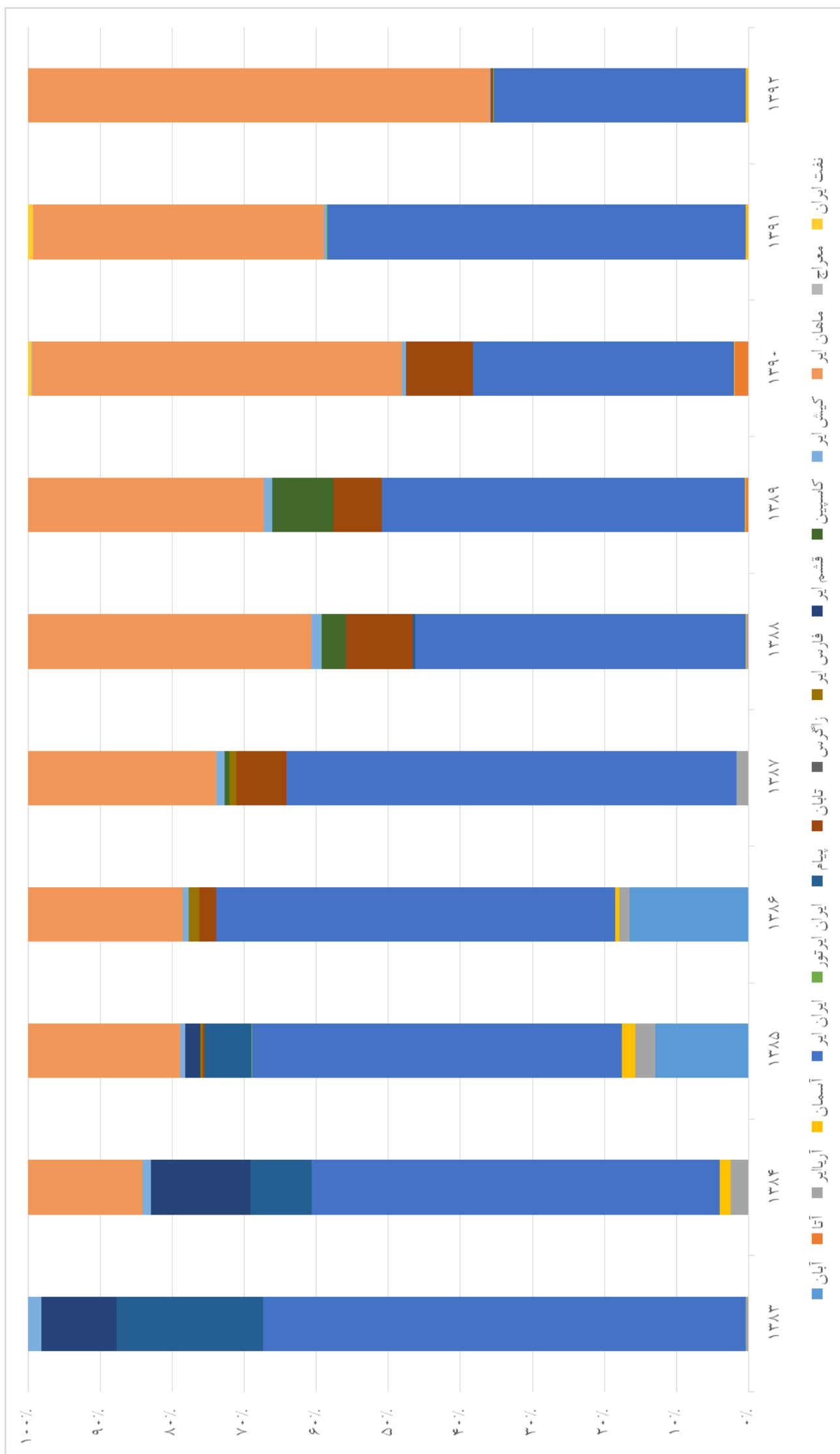
شرکت	۱۳۸۳	۱۳۸۴	۱۳۸۵	۱۳۸۶	۱۳۸۷	۱۳۸۸	۱۳۸۹	۱۳۹۰	۱۳۹۱	۱۳۹۲	مجموع	متوسط ده ساله
آبان	۰	۰	۸,۵۸۷	۱۰,۹۱۱	۰	۰	۰	۰	۰	۰	۱۹,۴۹۸	۹,۷۴۹
آتا	۰	۰	۰	۰	۰	۰	۲۲۱	۹۷۳	۱۴	۱۷	۱,۲۲۶	۳۰۶
آریانا ایر	۱۷۶	۱,۴۹۳	۱,۷۷۸	۹۳۸	۸۰۰	۱۶۳	۰	۰	۰	۰	۵,۳۴۹	۸۹۲
آسمان	۰	۹۱۱	۱,۲۳۳	۳۷۴	۱	۲۷	۶۲	۷۱	۱۰۴	۷۳	۲,۸۵۷	۳۱۷
ایران ایر	۲۶,۸۴۳	۳۴,۰۱۵	۳۳,۹۹۱	۳۶,۴۸۴	۳۰,۸۰۲	۲۳,۸۰۲	۳۰,۱۴۱	۱۸,۶۹۸	۱۶,۷۵۱	۹,۳۰۴	۲۶۰,۸۳۰	۲۶,۰۸۳
ایران ایرتور	۱۸	۲۷	۲۹	۰	۰	۱	۶	۸	۲۴	۲	۱۱۴	۱۴
پیام	۸,۱۵۴	۵,۰۹۱	۴,۳۱۵	۰	۰	۱۵۰	۰	۰	۰	۰	۱۷,۷۱۰	۴,۴۲۸
تابان	۰	۰	۱۲۸	۱,۵۰۵	۲,۴۳۴	۴,۷۹۷	۴۰,۲۱	۴,۷۷۴	۱۷	۹۷	۱۸,۷۷۳	۲,۳۴۷
زاگرس	۰	۰	۱۶	۰	۰	۰	۰	۰	۰	۰	۱۶	۱۶
فارس ایر	۰	۰	۲۸۳	۱,۰۰۸	۴۷۶	۰	۰	۰	۰	۰	۱,۷۶۷	۵۸۹
قشم ایر	۴,۲۰۷	۸,۲۹۳	۱,۳۲۶	۰	۰	۰	۰	۰	۰	۰	۱۳,۸۲۶	۴,۶۰۹
کاسپین	۰	۱	۰	۰	۳۵۴	۱,۷۹۴	۵,۰۹۰	۰	۰	۲	۷,۳۴۰	۱,۴۴۸
کیش ایر	۷۰۵	۷۴۷	۴۹۶	۵۳۵	۵۶۸	۶۹۶	۶۵۲	۳۵۳	۱۰۷	۴۷	۴,۹۰۶	۴۹۱
ماهان ایر	۰	۹,۵۰۰	۱۳,۹۳۴	۱۴,۱۳۱	۱۲,۸۴۳	۲۰,۳۷۸	۱۹,۵۶۷	۲۶,۵۰۴	۱۱,۶۷۵	۱۶,۹۸۸	۱۴۵,۵۲۰	۱۶,۱۶۹

متوسط ده ساله	مجموع	۱۳۹۲	۱۳۹۱	۱۳۹۰	۱۳۸۹	۱۳۸۸	۱۳۸۷	۱۳۸۶	۱۳۸۵	۱۳۸۴	۱۳۸۳	شرکت
۶	۶	۰	۰	۶	۰	۰	۰	۰	۰	۰	۰	معراج
۸۳	۴۱۷	۰	۱۷۱	۲۴۳	۳	۰	۱	۰	۰	۰	۰	نفت ایران
۵۰۰۰۶	۵۰۰۰۵۷	۲۶۵۳۱	۲۸۸۶۴	۵۱۶۳۰	۵۹۷۶۳	۵۱۸۰۷	۴۹۲۷۹	۶۵۸۸۶	۶۶۱۱۶	۶۰۰۰۷۸	۴۰۰۱۰۴	مجموع

نمودار خطی ۳-۳-۳ آمار ده ساله بار (تن) حمل شده ورودی-خروجی به تفکیک شرکت های هواپیمایی ایرانی در پروازهای بین المللی




نمودار سهمی ۳-۳-۳ آمار ده ساله بار (تن) حمل شده ورودی-خروجی به تفکیک شرکت های هواپیمایی ایرانی در پروازهای بین المللی



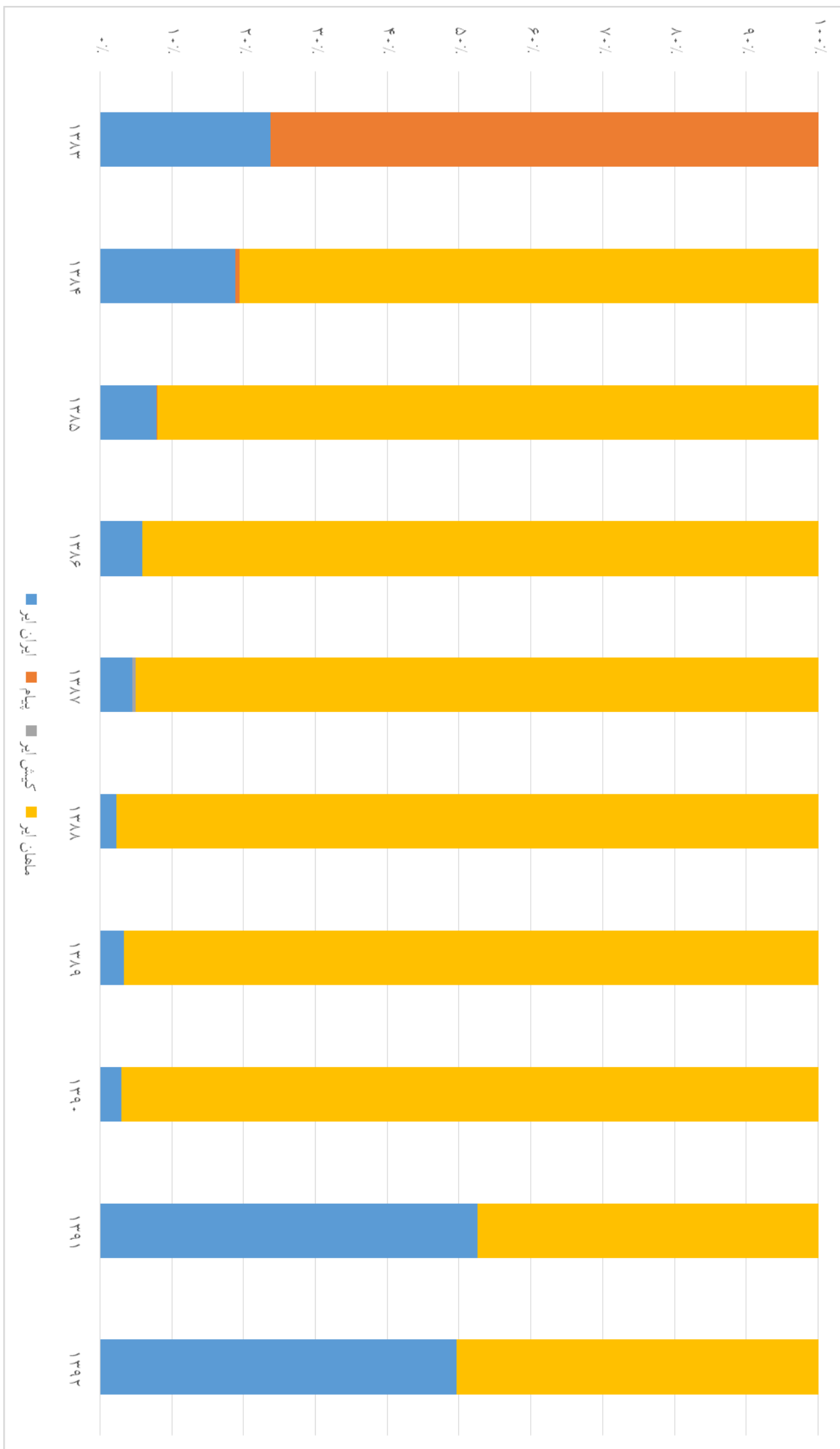
جدول ۳-۳-۳-۴ آمار ده ساله پست (تن) حمل شده ورودی-خروجی به تفکیک شرکت های هوایمایی ایرانی در پروازهای بین المللی

متوسط ده ساله	مجموع	۱۳۹۲	۱۳۹۱	۱۳۹۰	۱۳۸۹	۱۳۸۸	۱۳۸۷	۱۳۸۶	۱۳۸۵	۱۳۸۴	۱۳۸۳	شرکت
۳۷۸	۳۰۷۸۲	۲۲۹	۲۱۳	۳۰۰	۳۲۵	۲۰۳	۲۶۴	۳۸۸	۳۹۸	۵۶۸	۵۹۴	ایران ایر
۶۴۵	۱،۹۳۴	۰	۰	۰	۰	۰	۰	۰	۵	۱۹	۱،۹۱۱	پیام
۱۹	۳۸	۰	۰	۰	۰	۰	۳۸	۱	۰	۰	۰	کیش ایر
۵،۴۹۹	۴۹،۴۹۰	۲۳۴	۲۸۲	۹،۹۱۸	۹،۲۸۹	۸،۶۰۹	۷،۷۴۴	۶،۲۲۷	۴،۶۶۰	۲،۴۲۷	۰	ماهان ایر
۵،۵۲۴	۵۵،۲۴۵	۶۶۴	۵۹۵	۱۰،۲۱۸	۹،۶۱۴	۸،۸۱۲	۸،۱۴۵	۶،۶۱۵	۵،۰۶۳	۳،۰۱۴	۲،۵۰۵	مجموع

نمودار خطی ۴-۳-۳-آمار ده ساله پست (تن) حمل شده ورودی-خروجی به تفکیک شرکت های هواپیمایی ایرانی در پروازهای بین المللی



نمودار سهمی ۳-۳-۳ آمار ده ساله پست (تن) حمل شده ورودی-خروجی به تفکیک شرکت های هواپیمایی ایرانی در پروازهای بین المللی



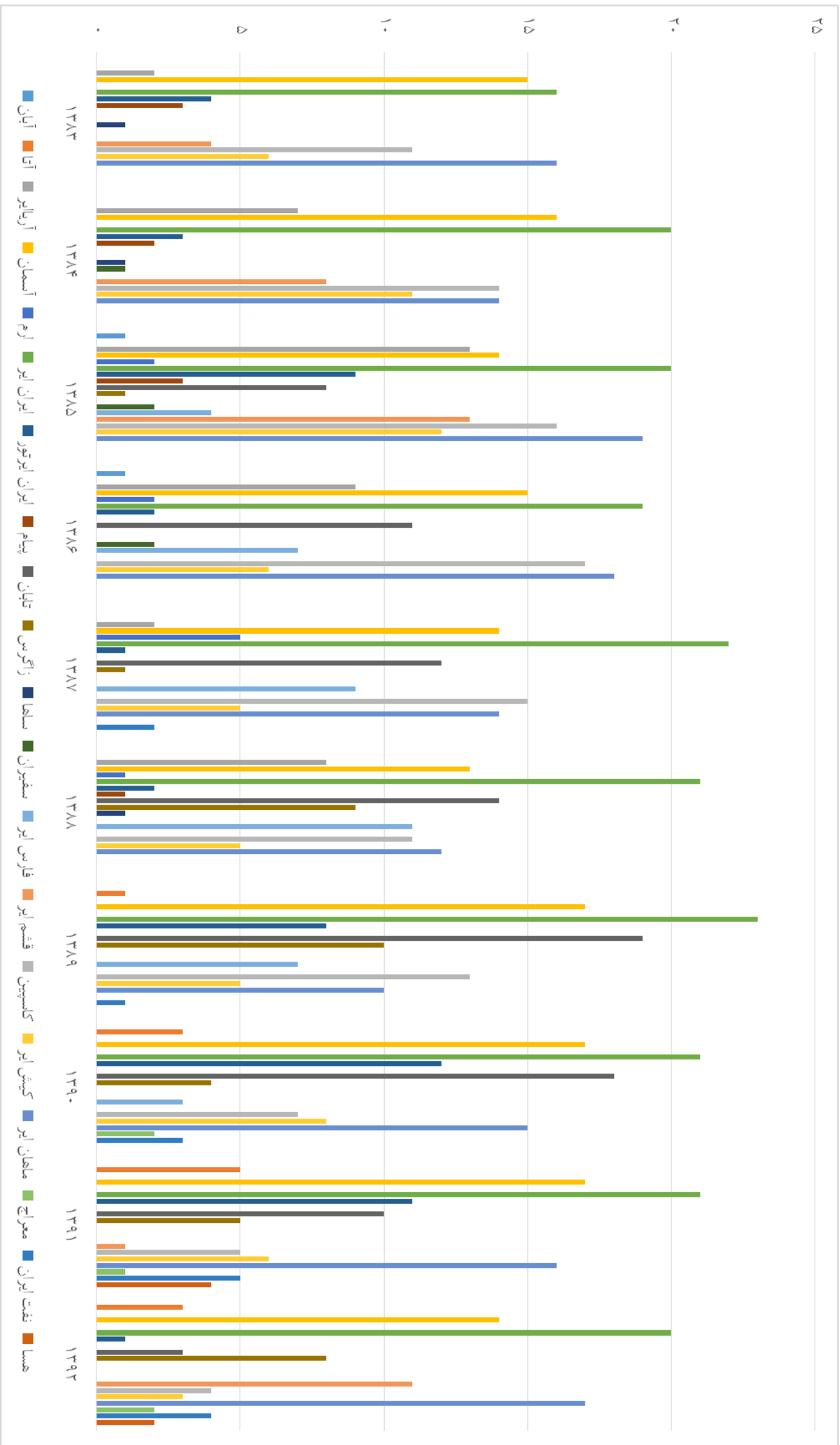


جدول ۳-۳-۵ آمار ده ساله پوشش فرودگاهی به تفکیک شرکت های هواپیمایی ایرانی در پروازهای بین المللی

متوسط ده ساله	۱۳۹۲	۱۳۹۱	۱۳۹۰	۱۳۸۹	۱۳۸۸	۱۳۸۷	۱۳۸۶	۱۳۸۵	۱۳۸۴	۱۳۸۳	شرکت
۱	۰	۰	۰	۰	۰	۰	۱	۱	۰	۰	آبان
۳	۲	۵	۳	۱	۰	۰	۰	۰	۰	۰	آتا
۶	۰	۰	۰	۰	۸	۲	۹	۱۳	۷	۲	آریانا ایر
۱۵	۱۴	۱۷	۱۷	۱۷	۱۳	۱۴	۱۵	۱۴	۱۶	۱۵	آسمان
۲	۰	۰	۰	۰	۱	۵	۲	۲	۰	۰	ارم
۲۰	۲۰	۲۱	۲۱	۲۳	۲۱	۲۲	۱۹	۲۰	۲۰	۱۶	ایران ایر
۵	۱	۱۱	۱۲	۸	۲	۱	۲	۹	۳	۴	ایران ایر تور
۲	۰	۰	۰	۰	۱	۰	۰	۳	۲	۳	پیم
۱۱	۳	۱۰	۱۸	۱۹	۱۴	۱۲	۱۱	۸	۰	۰	تابان
۵	۸	۵	۴	۱۰	۹	۱	۰	۱	۰	۰	زاگرس
۱	۰	۰	۰	۰	۱	۰	۰	۰	۱	۱	سها
۱	۰	۰	۰	۰	۰	۰	۲	۲	۱	۰	سفیران
۶	۰	۰	۳	۷	۱۱	۹	۷	۴	۰	۰	فارس ایر
۷	۱۱	۱	۰	۰	۰	۰	۰	۱۳	۸	۴	قشم ایر

متوسط ده ساله	۱۳۹۳	۱۳۹۱	۱۳۹۰	۱۳۸۹	۱۳۸۸	۱۳۸۷	۱۳۸۶	۱۳۸۵	۱۳۸۴	۱۳۸۳	شرکت
۱۱	۴	۵	۷	۱۳	۱۱	۱۵	۱۷	۱۶	۱۴	۱۱	کاسپین
۶	۳	۶	۸	۵	۵	۵	۶	۱۲	۱۱	۶	کیش ایر
۱۵	۱۷	۱۶	۱۵	۱۰	۱۲	۱۴	۱۸	۱۹	۱۴	۱۶	ماهان ایر
۱	۲	۱	۲	۰	۰	۰	۰	۰	۰	۰	معراج
۲	۴	۵	۳	۱	۰	۲	۰	۰	۰	۰	نفت ایران
۲	۲	۴	۰	۰	۰	۰	۰	۰	۰	۰	سپاهان (هسا)

نمودار ۳-۳-۵ آمار ده ساله پوشش پروازگاهی به تفکیک شرکت های هواپیمایی ایرانی در پروازهای بین المللی





جدول ۱-۴-۳ آمار ده ساله پروازهای انجام شده ورودی-خروجی به تفکیک شرکت های هواپیمایی خارجی در پروازهای بین المللی

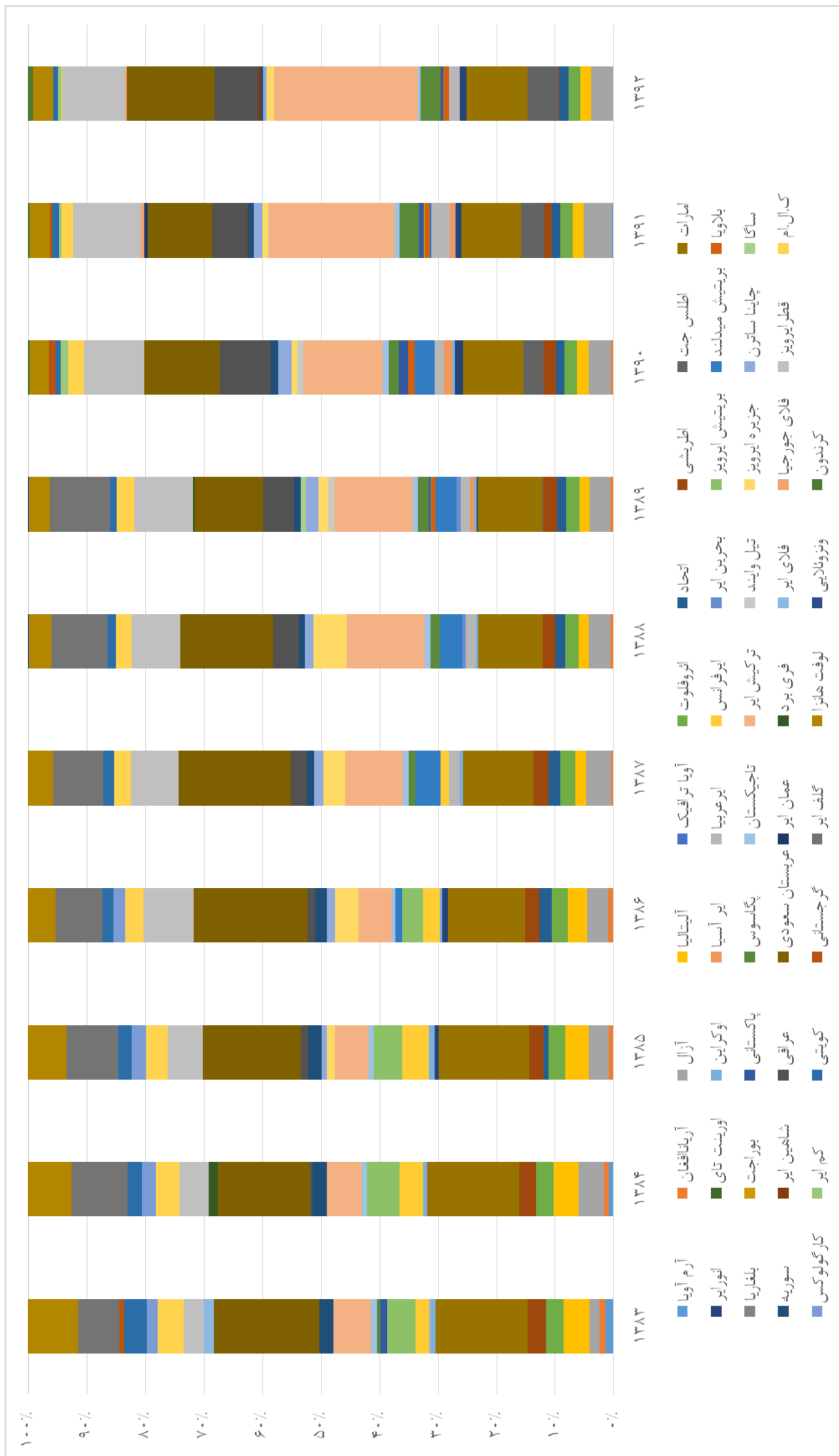
متوسط ده ساله	مجموع	۱۳۹۲	۱۳۹۱	۱۳۹۰	۱۳۸۹	۱۳۸۸	۱۳۸۷	۱۳۸۶	۱۳۸۵	۱۳۸۴	۱۳۸۳	شرکت
۱۰۶	۲۲۰	۰	۵۴	۰	۰	۰	۰	۰	۰	۱۰۲	۱۶۴	آرم آویا
۹۲	۸۳۲	۰	۲۰	۸۴	۱۰۲	۱۰۲	۶۰	۱۴۶	۱۰۴	۱۱۰	۱۰۴	آرناافغان
۶۵۹	۶۰۵۹۳	۸۱۴	۱۰۰۳۰	۸۳۴	۷۲۸	۷۲۰	۷۲۴	۵۶۴	۴۵۲	۵۲۴	۲۰۳	آزال
۴۲۲	۴۲۲۴	۴۰۴	۴۲۲	۴۱۸	۳۲۶	۳۱۶	۳۰۶	۴۹۸	۵۱۸	۵۱۰	۴۹۶	آلیتالیا
۱۰	۱۰	۰	۰	۰	۱۰	۰	۰	۰	۰	۰	۰	آویا ترافیک
۴۱۵	۴۱۵۲	۴۱۶	۴۵۰	۴۴۸	۴۴۸	۴۴۴	۴۴۴	۴۱۸	۳۷۴	۳۷۴	۳۳۶	اثروفلوت
۲۹۰	۲۰۲۲۰	۳۱۲	۳۱۴	۳۱۴	۳۱۲	۳۱۸	۳۲۸	۳۲۰	۱۰۲	۰	۰	اتحاد
۳۴۹	۳۴۹۰	۳۰	۲۹۰	۴۵۶	۴۵۸	۴۰۶	۴۲۸	۳۸۴	۳۲۰	۳۵۴	۳۶۴	اطریشی
۶۹۶	۲۰۷۸۶	۱۰۱۴۴	۸۷۲	۷۴۴	۲۶	۰	۰	۰	۰	۰	۰	اطلس جت
۲۰۰۵۱	۲۰۰۵۱۲	۲۰۳۰۲	۲۰۱۹۰	۲۰۱۹۰	۲۰۱۹۰	۲۰۷۲	۱۰۹۸۶	۲۰۱۶	۱۰۹۹۳	۱۰۹۰۰	۱۰۷۷۴	امارات
۱۷۳	۱۰۰۴۳	۲۴۴	۲۰۸	۳۰۹	۲۸	۰	۰	۱۶۰	۹۴	۰	۰	اوبرایر
۶	۶	۰	۰	۰	۶	۰	۰	۰	۰	۰	۰	اورینت تایی
۸۹	۸۰۴	۰	۲۶	۸۲	۹۲	۹۲	۹۸	۷۲	۱۳۳	۱۰۰	۱۰۰	اوکرلین
۲۲۶	۶۷۸	۰	۱۸۸	۳۳۰	۱۶۰	۰	۰	۰	۰	۰	۰	ایر آسیا

متوسط ده ساله	مجموع	۱۳۹۲	۱۳۹۱	۱۳۹۰	۱۳۸۹	۱۳۸۸	۱۳۸۷	۱۳۸۶	۱۳۸۵	۱۳۸۴	۱۳۸۳	شرکت
۳۳۶	۲,۳۵۴	۳۸۴	۶۹۸	۳۱۲	۳۱۲	۳۱۰	۳۱۸	۰	۰	۰	۲۰	ایربریا
۴۰۰	۲,۰۰۲	۰	۰	۰	۰	۰	۳۳۰	۴۴۴	۵۸۲	۴۸۱	۲۶۵	ایرفرانس
۱۲۳	۲۴۶	۰	۰	۰	۱۲۰	۱۲۶	۰	۰	۰	۰	۰	بحرین ایر
۵۹۸	۲,۳۹۲	۰	۰	۰	۰	۰	۰	۵۳۰	۶۳۷	۶۷۲	۵۵۳	بریتیش ایرویز
۵۲۴	۳,۱۴۶	۰	۶۰	۷۴۲	۷۲۸	۷۲۸	۷۰۸	۱۸۰	۰	۰	۰	بریتیش میبلند
۱۹۹	۷۹۶	۲۱۸	۱۸۰	۲۵۸	۱۴۰	۰	۰	۰	۰	۰	۰	بلاروس
۳۴	۳۴	۰	۰	۰	۳۴	۰	۰	۰	۰	۰	۰	بلغاریا
۲۰	۲۰	۰	۲۰	۰	۰	۰	۰	۰	۰	۰	۰	بوراچت
۱۵۱	۷۵۶	۶۴	۲۰۲	۳۳۰	۴۲	۰	۰	۰	۰	۰	۱۱۸	پاکستانی
۳۹۱	۲,۷۳۸	۷۲۸	۷۲۲	۳۵۹	۳۶۰	۲۸۲	۲۰۸	۰	۰	۰	۷۹	پگاسوس
۱۴۶	۱,۴۶۶	۱۰۴	۱۷۶	۲۰۲	۱۹۲	۲۰۶	۱۷۰	۱۰۴	۱۰۶	۱۰۴	۱۰۲	تاجیکستان
۲,۲۶۳	۲۲,۶۳۷	۵,۱۸۶	۴,۶۶۷	۲,۹۱۵	۲,۶۷۳	۲,۵۲۱	۱,۶۲۴	۸۶۰	۷۳۰	۷۳۴	۷۲۸	ترکیش ایر
۱۳۴	۴۰۳	۰	۶	۲۰۷	۱۹۰	۰	۰	۰	۰	۰	۰	تیل واینند
۴۴۳	۳,۵۵۰	۲۶۴	۲۳۴	۲۱۰	۳۳۰	۱,۰۶۶	۶۲۴	۶۳۲	۱۹۰	۰	۰	جزیره ایرویز
۲۷۳	۲,۱۸۸	۱۱۶	۲۹۲	۴۸۴	۴۳۶	۲۶۸	۲۷۸	۲۰۸	۱۰۶	۰	۰	چاینا ساترن

متوسط ده ساله	مجموع	۱۳۹۲	۱۳۹۱	۱۳۹۰	۱۳۸۹	۱۳۸۸	۱۳۸۷	۱۳۸۶	۱۳۸۵	۱۳۸۴	۱۳۸۳	شرکت
۱۷۶	۱۷۶	۰	۰	۰	۱۷۶	۰	۰	۰	۰	۰	۰	ساگا
۲۴۰	۲۴۰۱	۱۰۱	۲۲۶	۲۷۰	۲۱۴	۲۰۰	۲۰۰	۳۱۸	۲۹۶	۳۰۰	۲۷۶	سوریه
۷۰	۱۴۰	۹۴	۴۶	۰	۰	۰	۰	۰	۰	۰	۰	شاهین ایر
۸۳۱	۷۴۸۳	۱۵۵۹	۱۳۹۴	۱۸۷۴	۱۰۵۲	۸۳۱	۴۶۶	۱۸۴	۱۶۴	۵۹	۰	عراقی
۲۵۹۲	۲۵۹۲۵	۳۰۱۸۶	۲۳۸۰	۲۰۷۴۶	۲۳۳۶	۳۰۰۰۸	۳۰۱۸۶	۳۰۰۰۲	۲۰۱۶۱	۱۹۰۰۲	۲۰۰۲۸	عربستان سعودی
۱۲۲	۱۲۲	۰	۱۲۲	۰	۰	۰	۰	۰	۰	۰	۰	عمان ایر
۸۹	۲۶۸	۰	۰	۶	۶۰	۰	۰	۰	۰	۲۰۲	۰	فری برد
۲۰۶	۲۰۶	۰	۰	۰	۰	۰	۰	۰	۰	۰	۲۰۶	فلائی ایر
۹۷	۱۹۴	۵۴	۱۴۰	۰	۰	۰	۰	۰	۰	۰	۰	فلائی جورجیا
۱۰۴۹۸	۱۴۰۹۸۴	۲۳۷۴	۲۴۹۶	۲۰۹۸	۱۹۸۸	۱۵۷۶	۱۳۶۰	۱۳۳۳	۷۹۲	۶۰۲	۳۷۶	قطر ایرویز
۴۵۸	۴۵۸۷	۸	۴۳۲	۵۸۸	۶۱۴	۵۲۸	۴۵۸	۴۷۲	۴۸۰	۴۹۳	۵۱۴	ک.ا.ا.م
۲۲۰	۱۰۱۰۴	۰	۰	۰	۰	۰	۸	۳۰۴	۳۰۶	۲۸۴	۲۰۲	کارگروه کس
۱۵۶	۴۶۸	۱۲۰	۹۶	۲۵۲	۰	۰	۰	۰	۰	۰	۰	کم ایر
۲۷۹	۲۰۷۹۲	۲۰۲	۲۵۶	۱۹۸	۲۲۰	۲۶۶	۳۱۴	۳۰۲	۳۰۰	۳۰۰	۴۳۴	گویتی
۱۴۶	۴۴۰	۰	۱۱۰	۲۳۲	۰	۰	۰	۰	۰	۰	۹۸	گرجستانی

متوسط ده ساله	مجموع	۱۳۹۲	۱۳۹۱	۱۳۹۰	۱۳۸۹	۱۳۸۸	۱۳۸۷	۱۳۸۶	۱۳۸۵	۱۳۸۴	۱۳۸۳	شرکت
۱,۳۶۶	۹,۵۶۴	۰	۰	۰	۲۰,۳۳۲	۱,۸۰۶	۱,۴۱۴	۱,۳۱۸	۱,۰۴۴	۱,۰۶۴	۷۸۶	گلف ایر
۷۷۶	۷,۷۶۲	۷۲۰	۷۲۰	۷۲۲	۷۲۰	۷۲۶	۷۱۶	۷۳۴	۸۴۰	۹۰۴	۹۷۰	لوفت هانزا
۲۰	۴۰	۰	۰	۰	۱۷	۲۳	۰	۰	۰	۰	۰	ونزوئلایی
۸۸	۲۶۴	۱۶۶	۶۰	۳۸	۰	۰	۰	۰	۰	۰	۰	کریسون
۱۷,۱۴۱	۱۷۱,۴۱۸	۲۱,۱۱۴	۲۱,۷۰۹	۲۱,۳۵۲	۱۹,۸۷۱	۱۸,۹۴۱	۱۶,۶۵۶	۱۵,۳۸۳	۱۲,۹۳۳	۱۲,۱۷۵	۱۱,۳۹۶	مجموع

نمودار سهمی ۱-۴-۳ آمار ده ساله پروازهای انجام شده ورودی-خروجی به تفکیک شرکت های هواپیمایی خارجی در پروازهای بین المللی



جدول ۲-۴-۳ آمار ده ساله مسافرهای جا به جا شده ورودی-خروجی به تفکیک شرکت های هوایپیمایی خارجی در پروازهای بین المللی

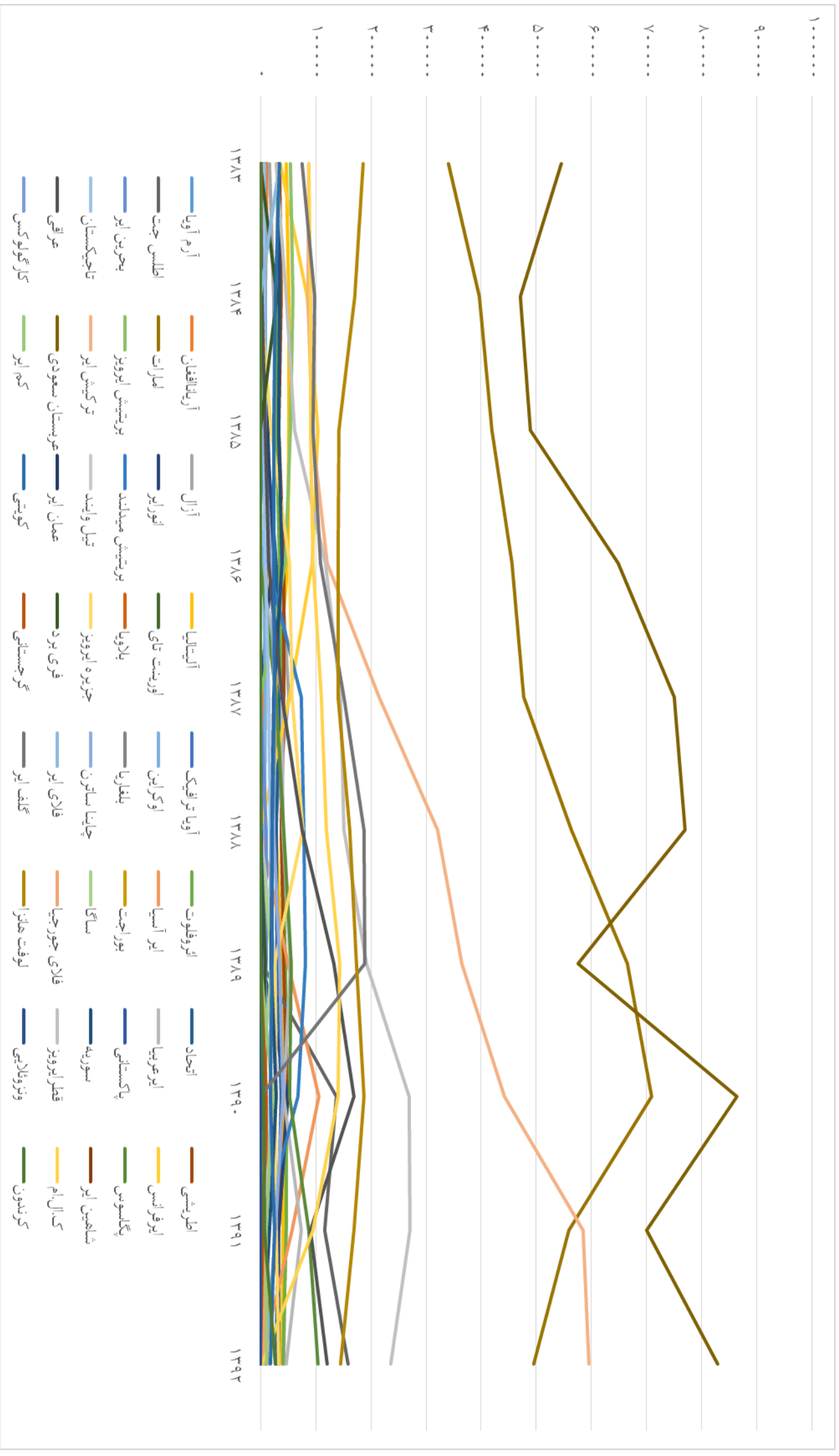
متوسط ده ساله	مجموع	۱۳۹۲	۱۳۹۱	۱۳۹۰	۱۳۸۹	۱۳۸۸	۱۳۸۷	۱۳۸۶	۱۳۸۵	۱۳۸۴	۱۳۸۳	شرکت
۶۰۱۹۷	۱۸۰۵۹۳	۰	۲۰۰۵۶	۰	۰	۰	۰	۰	۰	۶۸۰۴	۹۰۷۳۳	آرم آویا
۷۸۹۲	۷۱۰۰۲۲	۰	۲۰۱۶۸	۸۰۰۰۳	۹۰۴۳۰	۷۰۰۹۹	۴۰۴۳۰	۱۱۶۲۲	۸۰۴۴۵	۸۰۷۸۴	۱۱۰۰۵۱	آرناافغان
۲۵۰۱۰۸	۲۵۱۰۰۸۱	۴۱۰۸۳۸	۴۴۰۵۲۲	۴۱۰۴۳۸	۳۹۰۷۹۷	۲۵۰۹۸۹	۵۱۰۴۵۴	۳۷۸۸۰	۲۷۵۸۶	۲۴۰۵۵۹	۱۶۰۱۸	آزال
۴۱۰۳۰۴	۴۱۳۰۰۴۴	۳۹۰۶۷۷	۴۱۰۲۱۸	۴۰۰۵۱۸	۳۶۰۹۹۶	۲۸۰۷۵۳	۲۸۰۰۹۷	۴۹۰۵۴۹	۵۰۰۶۰۴	۵۰۰۶۵۷	۴۶۰۹۷۵	آلیتالیا
۲۶۸	۲۶۸	۰	۰	۰	۲۶۸	۰	۰	۰	۰	۰	۰	آویا ترافیک
۳۷۰۹۶۸	۳۷۹۰۶۸۲	۴۰۰۴۵۴	۴۶۰۵۵۵	۴۵۰۹۵۶	۴۵۰۴۹۵	۳۹۰۵۹۸	۳۷۰۳۶۱	۳۳۰۹۵۵	۲۹۰۰۲۱	۳۰۰۳۳۲	۳۰۰۹۵۵	اثروفلوت
۲۸۰۵۶۸	۲۲۸۰۵۴۹	۲۸۰۵۳۵	۳۱۰۳۲۷	۳۸۰۰۹۴	۲۹۰۹۷۰	۲۸۰۹۹۰	۳۴۰۳۵۴	۲۷۰۷۹۵	۹۰۴۸۴	۰	۰	اتحاد
۳۵۰۱۲۴	۳۵۱۰۳۴۴	۲۰۴۴۱	۳۳۰۲۱۰	۴۷۰۷۱۹	۴۱۰۴۶۶	۳۷۰۰۵۵	۴۲۰۳۰۶	۴۱۰۷۰۸	۳۲۰۵۷۳	۳۷۰۸۶۶	۳۴۰۹۰۰	اطریشی
۱۰۳۰۹۲۴	۴۱۵۰۶۹۸	۱۵۹۰۳۴۷	۱۱۶۸۰۱	۱۳۶۰۹۵۴	۲۰۶۹۶	۰	۰	۰	۰	۰	۰	اطلس جت
۵۰۸۰۵۳۴	۵۰۸۵۰۳۴۴	۴۹۴۰۸۳۱	۵۵۹۰۱۱۹	۷۰۸۰۸۸۴	۶۶۵۰۴۸۵	۵۵۴۰۵۰۲	۴۷۷۰۵۱۶	۴۵۶۰۳۰۱	۴۲۰۰۰۱۸	۳۹۷۰۱۷۵	۳۴۱۰۵۱۳	امارات
۳۰۷۴۵	۱۵۳۰۷۲۶	۳۲۰۴۲۲	۳۲۰۵۵۱	۴۹۰۳۷۰	۴۵۶۵	۰	۰	۲۱۰۵۸۷	۱۳۰۲۳۱	۰	۰	انورایر
۱۰۹۰۸	۱۰۹۰۸	۰	۰	۰	۱۰۹۰۸	۰	۰	۰	۰	۰	۰	اورینت قای
۷۳۵۹	۶۶۰۲۳۹	۰	۳۰۶۲۳	۸۰۳۱۰	۸۸۱۸	۷۰۲۵۳	۸۰۸۳۸	۵۸۲۳	۸۸۷۵	۸۰۱۴۹	۶۵۴۱	اوکراین
۷۰۵۱۷	۲۱۱۰۵۵۳	۰	۵۷۰۴۵۹	۱۰۵۰۱۴۵	۴۸۰۹۴۹	۰	۰	۰	۰	۰	۰	ایر آسیا

متوسط ده ساله	مجموع	۱۳۹۲	۱۳۹۱	۱۳۹۰	۱۳۸۹	۱۳۸۸	۱۳۸۷	۱۳۸۶	۱۳۸۵	۱۳۸۴	۱۳۸۳	شرکت
۴۲,۳۷۱	۲۹۶,۵۹۹	۴۷,۲۷۸	۷۳,۷۸۷	۴۲,۷۶۵	۵۳,۴۹۶	۳۹,۸۳۱	۳۸,۹۸۲	.	.	.	۴۶۰	ایربریا
۷۴,۱۸۵	۳۷۰,۹۲۸	۵۲,۶۱۰	۹۴,۱۵۶	۱۰,۳۸۷۶	۸۴,۱۸۳	۳۶,۱۰۳	ایرفرانس
۱۰,۲۵۰	۲۰,۵۰۰	.	.	.	۹,۸۱۰	۱۰,۶۹۰	بحرین ایر
۵۲,۸۴۵	۲۱۱,۳۸۳	۴۵,۶۹۶	۵۳,۴۶۴	۵۸,۶۷۳	۵۳,۵۵۰	بریتیش ایرویز
۵۳,۲۳۱	۳۱۹,۳۹۰	.	۴,۵۶۶	۶۷,۶۹۸	۸۱,۴۱۶	۷۸,۴۴۳	۷۳,۴۳۰	۱۳,۸۳۷	.	.	.	بریتیش میدلند
۸,۳۱۹	۳۳,۸۷۹	۸,۶۹۲	۹,۵۱۹	۱۰,۲۵۲	۴,۴۱۶	بلاروس
۳,۹۲۰	۳,۹۲۰	.	.	.	۳,۹۲۰	بلغاریا
۲۶۹	۲۶۹	.	۲۶۹	بوراچت
۳,۳۵۶	۱۶,۳۸۱	۱,۱۰۰	۳,۷۶۱	۵,۸۴۴	۱۰,۲۳	۴,۵۵۳	پاکستانی
۵۴,۰۷۴	۳۷۸,۵۲۳	۱۰,۴,۶۷۱	۸۷,۷۴۶	۵۲,۷۹۸	۵۵,۵۲۵	۴۲,۷۸۸	۲۹,۰۵۵	.	.	.	۵,۹۴۰	پگاسوس
۱۱,۶۶۲	۱۱۶,۶۳۳	۹,۳۱۰	۱۳,۶۶۳	۱۷,۰۶۴	۱۸,۵۳۹	۱۷,۵۳۵	۱۴,۸۳۵	۸,۵۰۲	۶,۲۵۷	۵,۶۰۲	۵,۳۱۶	تاجیکستان
۲۹۱,۲۱۲	۲,۹۱۲,۱۲۱	۵۹۶,۳۶۹	۵۸۴,۳۱۴	۴۴۲,۰۱۵	۳۶۵,۷۴۰	۳۲۱,۶۵۵	۲۱۴,۷۰۱	۱۲۱,۰۵۸	۹۳,۷۷۰	۸۵,۳۳۸	۸۷,۱۷۱	ترکیش ایر
۱۸,۳۰۸	۵۴,۹۲۴	.	۴۰۱	۲۸,۲۷۷	۲۶,۲۴۶	تیل وایند
۳۹,۹۴۶	۳۱۹,۵۷۰	۳۲,۳۵۰	۲۸,۹۳۰	۲۶,۸۵۸	۲۶,۰۱۵	۷۶,۴۱۷	۵۶,۹۸۴	۵۳,۱۸۶	۱۸,۸۳۰	.	.	جزیره ایرویز
۲۳,۰۰۳	۱۸۴,۰۳۱	۹,۴۷۷	۲۶,۶۳۴	۴۰,۴۴۲	۳۴,۸۰۲	۲۴,۲۸۴	۲۴,۸۵۲	۱۸,۵۷۹	۴,۹۶۱	.	.	چاینا ساترن

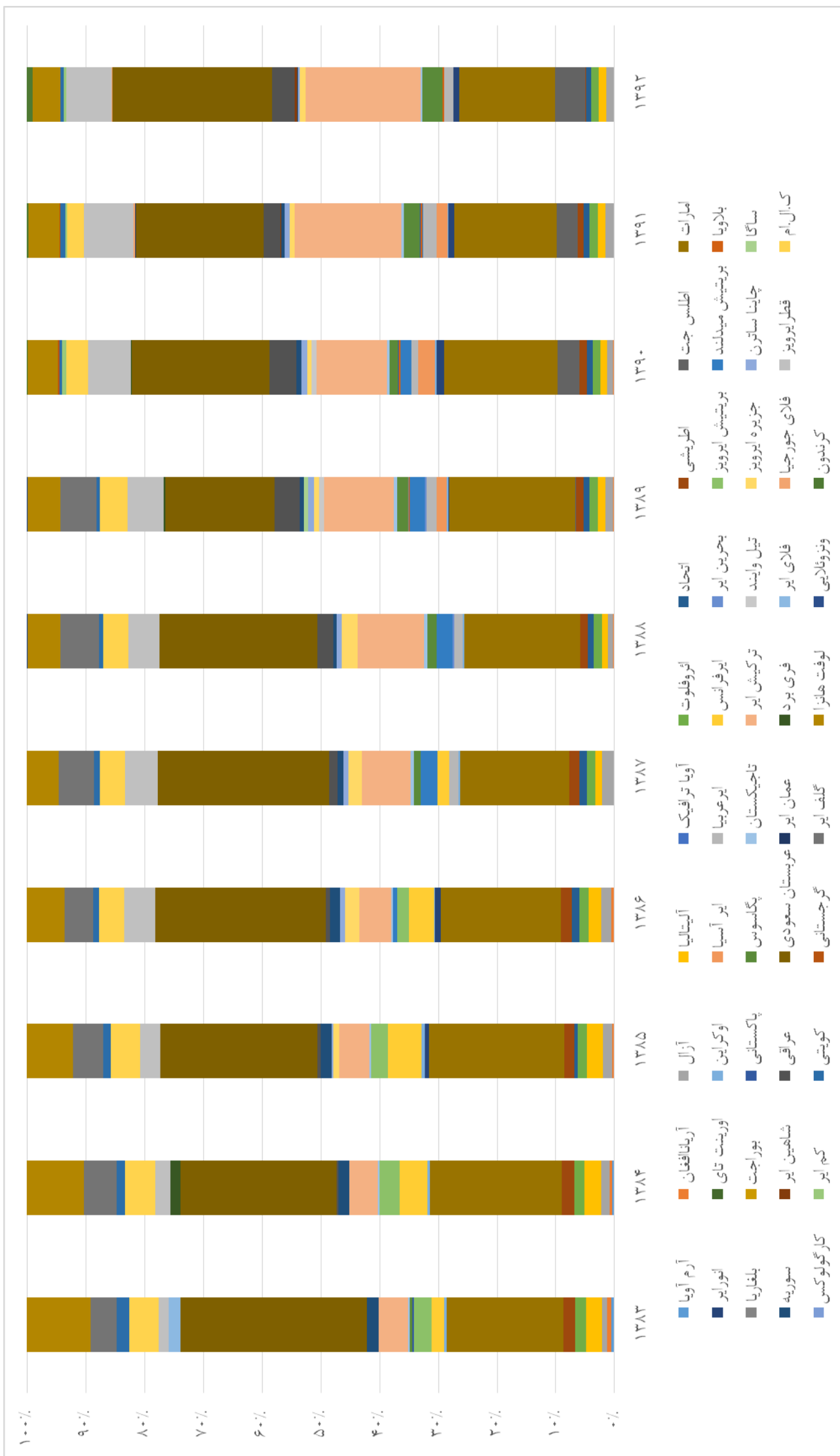
متوسط ده ساله	مجموع	۱۳۹۲	۱۳۹۱	۱۳۹۰	۱۳۸۹	۱۳۸۸	۱۳۸۷	۱۳۸۶	۱۳۸۵	۱۳۸۴	۱۳۸۳	شرکت
۲۱،۵۳۸	۲۱،۵۳۸	۰	۰	۰	۲۱،۵۳۸	۰	۰	۰	۰	۰	۰	ساقا
۲۵۲،۱۲۲	۲۵۲،۱۲۵	۲،۶۶۸	۱۶،۵۷۴	۲۸،۶۶۸	۱۹،۵۷۱	۲۰،۲۰۸	۲۳،۷۶۰	۳۸،۸۹۷	۳۳،۲۸۲	۳۵،۰۴۷	۳۳،۳۵۰	سوریه
۸۰،۳۲۲	۱۶،۶۴۵	۱۲۰،۱۹	۴،۶۲۶	۰	۰	۰	۰	۰	۰	۰	۰	شاهین ایر
۷۲،۶۷۳	۶۵۴،۰۵۹	۱۲۰،۶۹۴	۹۰،۴۹۱	۱۶۹،۵۴۳	۱۳۲،۶۶۲	۷۵،۷۲۵	۳۸،۳۷۴	۱۴،۷۴۹	۹۰،۴۳	۲۰،۷۷۸	۰	عراقی
۶۶۴،۶۲۸	۶،۶۴۶،۲۸۴	۸۷۸،۹۶۸	۷۰،۱۰۴۲	۸۶۴،۶۳۰	۵۷۵،۷۷۵	۷۷۰،۶۶۰	۷۵۰،۸۲۲	۶۴۷،۹۹۰	۴۸۹،۰۰۱	۴۷۱،۳۸۴	۵۴۶،۰۱۲	عربستان سعودی
۴،۲۹۴	۴،۲۹۴	۰	۴،۲۹۴	۰	۰	۰	۰	۰	۰	۰	۰	عمان ایر
۱۲،۹۷۹	۳۸،۹۳۸	۰	۰	۵۶۰	۸،۹۹۱	۰	۰	۰	۰	۲۹،۳۸۷	۰	فری برد
۳۴،۱۰۴	۳۴،۱۰۴	۰	۰	۰	۰	۰	۰	۰	۰	۰	۳۴،۱۰۴	فلای ایر
۵،۷۰۸	۱۱،۴۱۷	۵،۱۷۶	۶،۲۴۱	۰	۰	۰	۰	۰	۰	۰	۰	فلای جورجیا
۱۵۱،۸۹۳	۱،۵۱۸،۹۳۵	۲۳۵،۹۵۲	۲۷۰،۴۸۲	۲۶۹،۵۷۵	۱۹۱،۴۷۵	۱۵۰،۷۸۴	۱۴۴،۵۰۶	۱۱۸،۳۸۱	۶۲،۳۹۱	۴۶،۶۱۳	۲۸،۷۷۶	قطر ایرویز
۹۷،۴۱۷	۹۷۴،۱۷۴	۲۰،۳۶	۹۴،۴۱۶	۱۴۰،۰۶۶	۱۴۳،۷۲۸	۱۱۹،۸۴۰	۱۱۰،۴۰۵	۹۵،۴۲۰	۹۰،۷۹۷	۹۰،۰۸۸	۸۷،۳۷۸	ک.آل.ام
۱	۱	۰	۰	۰	۰	۰	۰	۰	۱	۰	۰	کارگو لاکسی
۱۴،۳۱۴	۴۲،۹۴۳	۱۱،۳۱۲	۹،۶۵۲	۲۱،۹۷۹	۰	۰	۰	۰	۰	۰	۰	کم ایر
۲۳،۹۸۶	۲۳۹،۸۶۸	۱۸،۲۰۷	۲۶۰،۷۳	۱۷۵،۶۹	۲۱،۶۰۲	۲۱،۳۱۱	۲۶،۱۲۳	۲۳،۱۷۸	۲۳،۹۳۳	۲۶،۸۶۵	۳۵،۱۰۷	گویتی
۵،۸۱۹	۱۷،۴۵۸	۰	۴،۸۹۱	۱۰،۸۷۴	۰	۰	۰	۰	۰	۰	۱،۶۹۳	گرجستانی

متوسط ده ساله	مجموع	۱۳۹۲	۱۳۹۱	۱۳۹۰	۱۳۸۹	۱۳۸۸	۱۳۸۷	۱۳۸۶	۱۳۸۵	۱۳۸۴	۱۳۸۳	شرکت
۱۲۹,۳۷۳	۹۰,۵۶۱۴	.	.	.	۱۸۸,۵۳۹	۱۸۷,۸۸۸	۱۵۱,۳۰۹	۱۰۸,۹۵۷	۹۵,۱۲۵	۹۸,۶۹۸	۷۵,۰۹۸	گلف ایر
۱۶۱,۶۹۰	۱,۴۱۶,۹۰۱	۱۴۴,۸۳۱	۱۴۹,۸۸۳	۱۸۷,۵۶۷	۱۷۴,۷۱۳	۱۶۱,۳۶۳	۱۴۰,۰۴۰	۱۴۰,۶۲۹	۱۴۲,۳۳۶	۱۷۰,۰۳۳	۱۸۵,۴۸۹	لوفت هانزا
۹۵۱	۱,۹۰۲	.	.	.	۶۱۵	۱,۳۸۷	ونزوئلایی
۱۳۰,۹۸	۳۹,۳۹۵	۲۷,۳۰۶	۷,۰۵۶	۴,۹۳۳	کرننون
۲۶۰,۲,۳۳۹	۲۶۰,۲۲,۳۹۷	۳۰,۵۷۸,۵۵۱	۳۰,۲۰۹,۹۱۹	۳,۶۸۰,۳۶۸	۳۰,۹۵,۹۹۹	۲,۸۵۹,۷۴۷	۲,۵۷۵,۱۵۴	۲,۲۳۹,۴۳۴	۱,۸۲۶,۹۰۴	۱,۷۶۹,۳۳۵	۱,۷۱۷,۷۸۶	مجموع

نمودار خطی ۲-۳-۴ آمار ده ساله مسافر های جا به جا شده ورودی-خروجی به تفکیک شرکت های هواپیمایی خارجی در پروازهای بین المللی



نمودار سهمی ۲-۴-۳ آمار ده ساله مسافرهای جا به جا شده ورودی-خروجی به تفکیک شرکت های هوایمپایی خارجی در پروازهای بین المللی



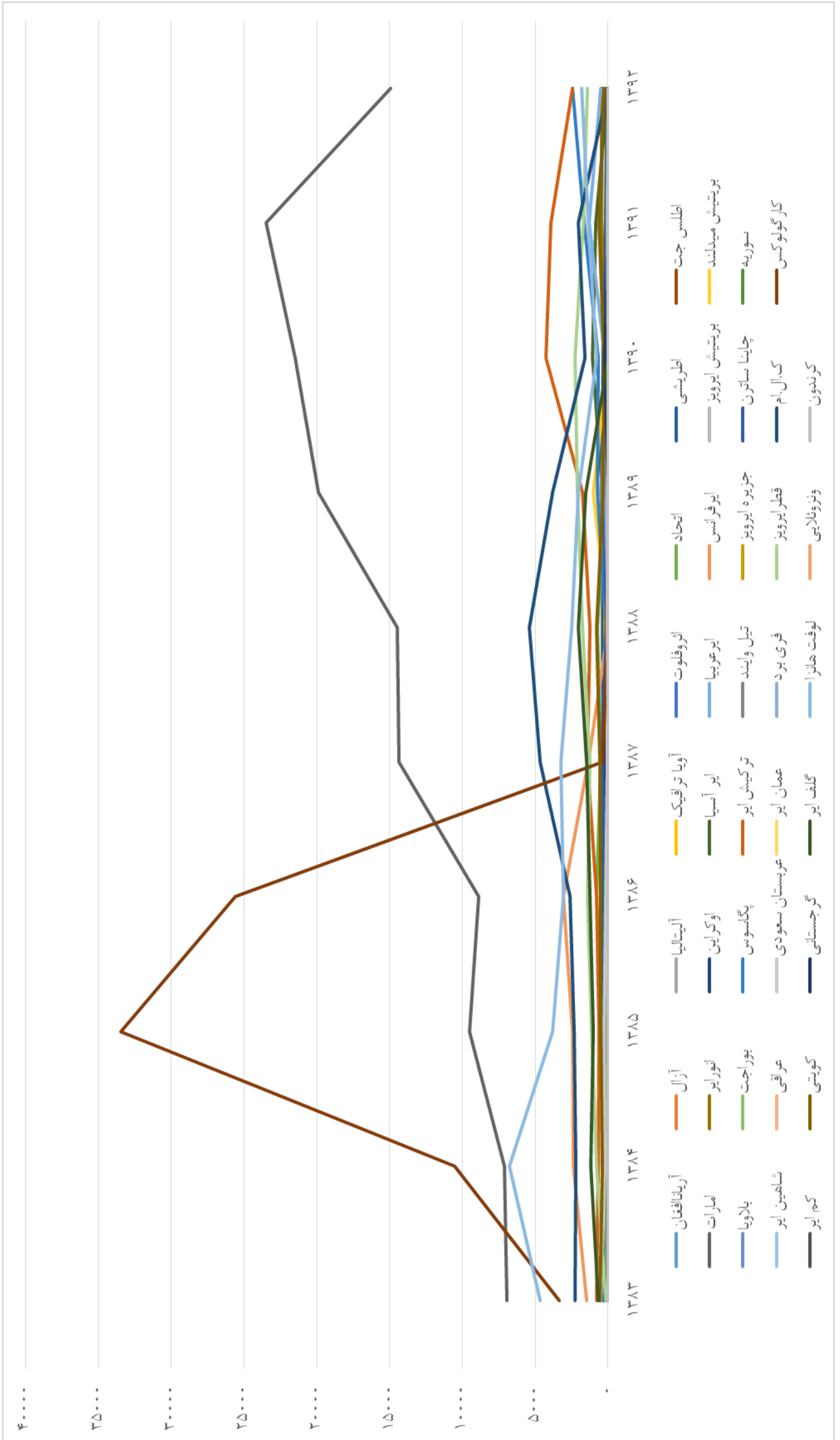
جدول ۳-۴-۳ آمار ده ساله بار (تن) حمل شده ورودی-خروجی به تفکیک شرکت های هوایمایی خارجی در پروازهای بین المللی

متوسط ده ساله	مجموع	۱۳۹۲	۱۳۹۱	۱۳۹۰	۱۳۸۹	۱۳۸۸	۱۳۸۷	۱۳۸۶	۱۳۸۵	۱۳۸۴	۱۳۸۳	شرکت
۱۱۶	۶۹۴	۰	۰	۸	۲۰	۰	۰	۱۱۸	۱۳۰	۱۰۵	۳۱۴	آریانا افغان
۱۲۸	۱۲۸	۱۲۸	۰	۰	۰	۰	۰	۰	۰	۰	۰	آزال
۹۵	۹۴۷	۲۵	۴۱	۶۷	۴۹	۲۹	۲۶	۱۲۶	۱۱۶	۱۲۱	۳۳۵	آلیتالیا
۶	۶	۰	۰	۰	۶	۰	۰	۰	۰	۰	۰	آویا ترافیک
۳۶۱	۳۶۱۳	۳۷۵	۴۱۸	۳۱۴	۴۳۱	۳۴۱	۲۹۴	۴۵۵	۳۰۸	۳۴۲	۳۳۶	انروفلوت
۳۹۱	۳،۱۲۸	۱۲۱	۱۵۷	۱۷۴	۲۳۵	۷۴۰	۵۰۹	۷۶۳	۴۳۱	۰	۰	اتحاد
۲۵۱	۲،۵۱۲	۴	۴۳	۶۰	۲۸۰	۳۹۶	۳۴۷	۳۴۶	۳۵۵	۳۵۶	۳۲۵	اطریشی
۵۹	۲۳۶	۱۵	۹	۱۷۵	۳۷	۰	۰	۰	۰	۰	۰	اطلس جت
۱۴،۱۱۴	۱۴۱،۱۳۷	۱۴،۹۴۹	۲۳،۴۷۷	۲۱،۴۹۹	۱۹،۹۱۳	۱۴،۴۶۰	۱۴،۳۸۶	۸،۸۶۸	۹،۵۳۰	۷،۱۳۲	۶،۹۲۴	امارات
۴۴۷	۸۹۳	۴۵۹	۴۳۴	۰	۰	۰	۰	۰	۰	۰	۰	انوزایر
۱۲۷	۱،۱۴۴	۰	۱۰۵	۳۱۴	۳۲۴	۲۰۰	۱۹۵	۳	۱	۲	۰	اوکراین
۷۶۷	۲،۳۰۱	۰	۸۴۱	۱۰،۷۳۳	۳۸۷	۰	۰	۰	۰	۰	۰	ایر آسیا
۳۹۶	۲،۳۷۴	۴۹۲	۱،۳۲۹	۱۹۳	۲۱۴	۱۳۷	۱۰	۰	۰	۰	۰	ایر عربیا
۲،۱۶۰	۱۰،۷۹۹	۰	۰	۰	۰	۰	۱،۳۸۱	۳،۰۷۳	۲،۴۵۵	۲،۳۹۹	۱،۴۹۱	ایرفرانس

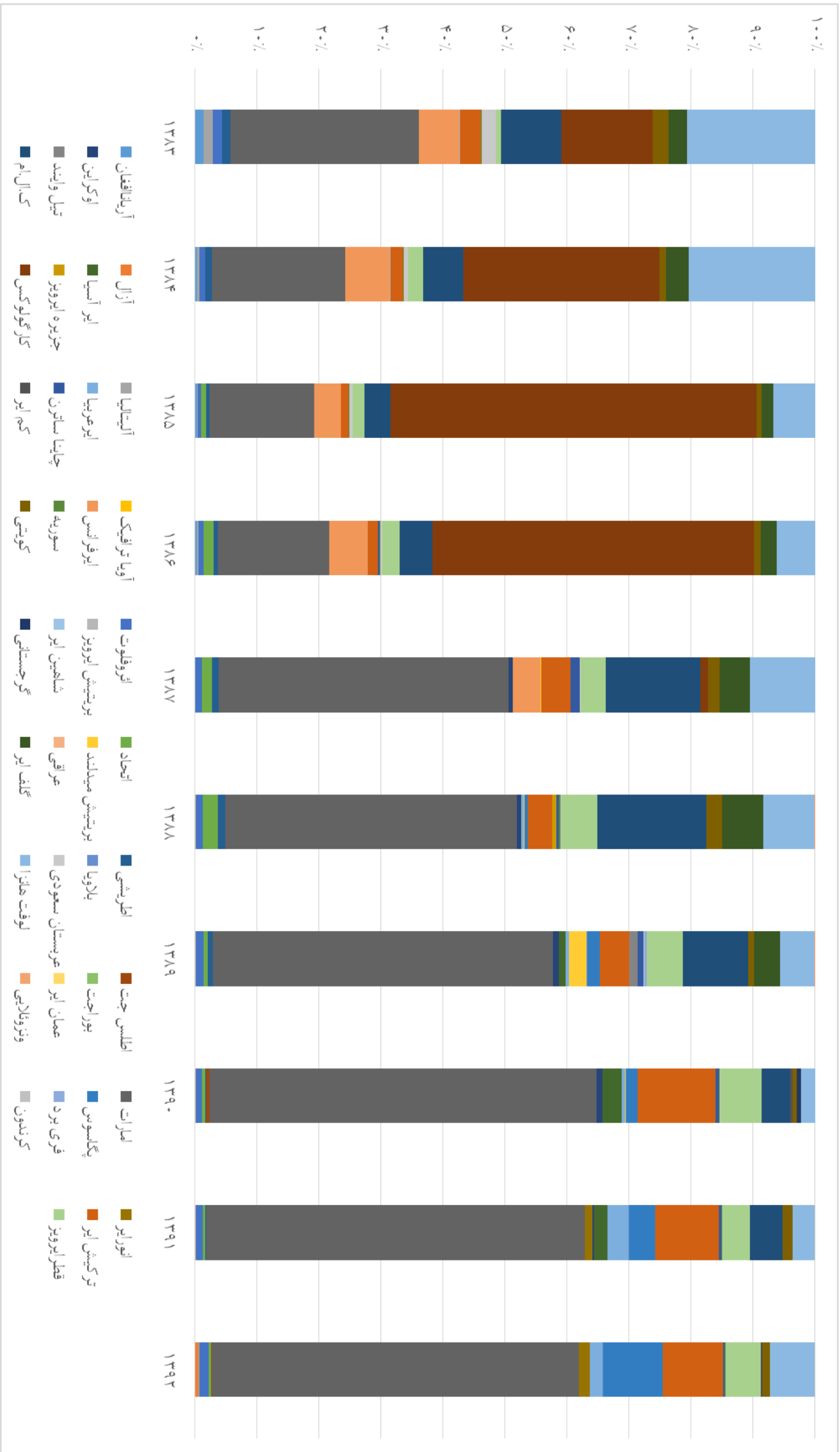
متوسط ده ساله	مجموع	۱۳۹۲	۱۳۹۱	۱۳۹۰	۱۳۸۹	۱۳۸۸	۱۳۸۷	۱۳۸۶	۱۳۸۵	۱۳۸۴	۱۳۸۳	شرکت
۲۶	۱۰۲	۰	۰	۰	۰	۰	۰	۱۹	۳۴	۳۲	۱۷	بریتیش ایرویز
۳۰	۱،۱۰۰	۰	۰	۸	۱،۰۳۵	۱۵	۴۱	۰	۰	۰	۰	بریتیش میلند
۳۴	۱۳۴	۵۴	۲۹	۳۴	۱۶	۰	۰	۰	۰	۰	۰	بلاروس
۲	۲	۰	۲	۰	۰	۰	۰	۰	۰	۰	۰	بوراجت
۱،۱۲۳	۵،۶۱۴	۲،۴۱۶	۱،۶۳۱	۶۴۹	۷۵۵	۱۷۳	۰	۰	۰	۰	۰	پگاسوس
۱،۷۹۶	۱۷،۹۵۶	۲،۴۴۹	۳،۹۲۵	۴،۳۹۴	۱،۷۳۱	۱،۲۳۱	۱،۴۳۳	۷۹۰	۶۳۶	۶۹۴	۷۷۳	ترکیش ایر
۴۷۹	۴۷۹	۰	۰	۰	۴۷۹	۰	۰	۰	۰	۰	۰	تیل وایند
۱۰۱	۲۰۲	۰	۰	۰	۸	۱۹۴	۰	۰	۰	۰	۰	جزیره ایرویز
۱۹۰	۱،۵۲۲	۷۱	۱۶۵	۲۱۸	۳۰۶	۱۲۸	۴۵۰	۱۲۲	۶۴	۰	۰	چاینا ساترن
۳۸	۳۸۴	۳۶	۴۸	۲۲	۱۱	۷۰	۲۱	۶۶	۴۲	۳۵	۳۲	سوریه
۱	۱	۱	۰	۰	۰	۰	۰	۰	۰	۰	۰	شاهین ایر
۹	۸۳	۹	۱۲	۱۹	۱۵	۱۲	۷	۶	۳	۰	۰	عراقی
۱۳۸	۱،۳۷۷	۳	۲	۲۱	۳۰	۵۱	۴۷	۱۶۲	۲۹۱	۲۳۹	۵۳۰	عربستان سعودی
۱	۱	۰	۱	۰	۰	۰	۰	۰	۰	۰	۰	عمان ایر
۹۴	۱۸۸	۰	۰	۱۲	۱۷۶	۰	۰	۰	۰	۰	۰	فری برد

متوسط ده ساله	مجموع	۱۳۹۲	۱۳۹۱	۱۳۹۰	۱۳۸۹	۱۳۸۸	۱۳۸۷	۱۳۸۶	۱۳۸۵	۱۳۸۴	۱۳۸۳	شرکت
۱۳۹۶	۱۳۰۹۶۳	۱۰۴۱۴	۱۰۵۷۹	۲۰۳۷۴	۲۰۰۹۰	۱۰۷۷۷	۱۰۳۴۳	۱۰۴۲۱	۱۰۱۰۹	۷۹۰	۱۶۶	قطر ایر وینز
۲۰۹۹۴	۲۶۰۹۳۸	۷	۲۰۳۳۸	۱۰۵۰۷	۳۰۸۳۷	۵۰۳۹۹	۴۰۶۷۷	۲۰۶۰۴	۲۰۳۳۱	۲۰۱۹۱	۲۰۳۴۸	ک.ال.ام
۱۴۶۶۸	۷۳۰۳۴۰	۰	۰	۰	۰	۰	۴۰۲	۲۵۰۶۰۹	۳۳۰۴۶۴	۱۰۰۵۲۶	۳۰۳۳۹	کارگوبوکس
۹۸	۱۹۶	۸۰	۰	۱۱۷	۰	۰	۰	۰	۰	۰	۰	که ایر
۴۸۳	۴۰۸۲۹	۲۸۶	۶۱۰	۲۵۵	۳۱۷	۸۰۲	۵۷۰	۵۳۰	۵۰۵	۳۶۷	۵۸۸	گوتی
۱۹۹	۱۹۹	۰	۰	۱۹۹	۰	۰	۰	۰	۰	۰	۰	گرجستانی
۱۳۱۳	۹۰۱۹۰	۰	۰	۰	۱۰۵۱۳	۲۰۰۲۷	۱۰۴۷۳	۱۰۲۶۶	۱۰۰۲۵	۱۰۱۹۰	۶۹۶	گلف ایر
۳۰۱۶	۳۰۰۱۶۳	۱۰۸۳۷	۱۰۳۵۷	۷۹۱	۲۰۰۴۶	۲۰۵۲۵	۳۰۲۴۳	۳۰۰۶۰	۳۰۸۲۰	۶۰۷۹۳	۴۰۹۱	لوفت هانزا
۲۰	۴۱	۰	۰	۰	۱۵	۲۶	۰	۰	۰	۰	۰	ونزوئلایی
۲۶	۵۱	۹	۴۲	۰	۰	۰	۰	۰	۰	۰	۰	کرتون
۲۵۰۷۹۷	۳۵۷۰۹۶۶	۲۵۰۲۴۸	۳۸۸۳۸۴	۳۴۳۹۷	۳۶۰۲۷۴	۳۰۰۷۳۲	۳۰۰۷۵۶	۴۹۰۴۰۶	۵۶۰۶۵۱	۳۳۰۳۱۴	۲۲۰۸۰۴	مجموع

نمودار خطی ۳-۴-۳ آمار ده ساله بار (تن) حمل شده ورودی-خروجی به تفکیک شرکت های هواپیمایی خارجی در پروازهای بین المللی



نمودار سهمی ۳-۴-۳ آمار ده ساله بار (تن) حمل شده ورودی-خروجی به تفکیک شرکت های هواپیمایی خارجی در پروازهای بین المللی



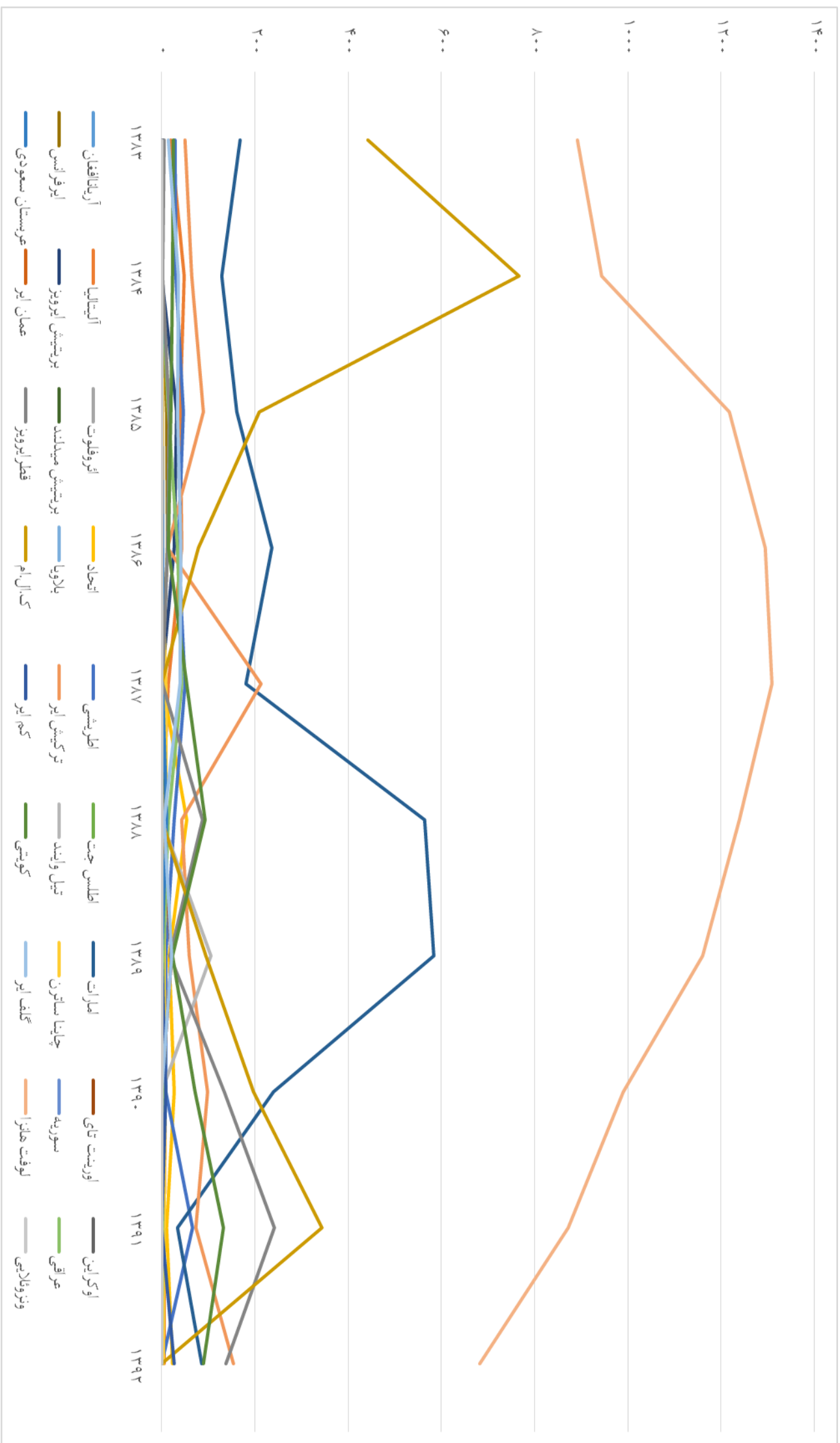


جدول ۴-۳-۴ آمار ده ساله پست (تن) حمل شده ورودی-خروجی به تفکیک شرکت های هواپیمایی خارجی در پروازهای بین المللی

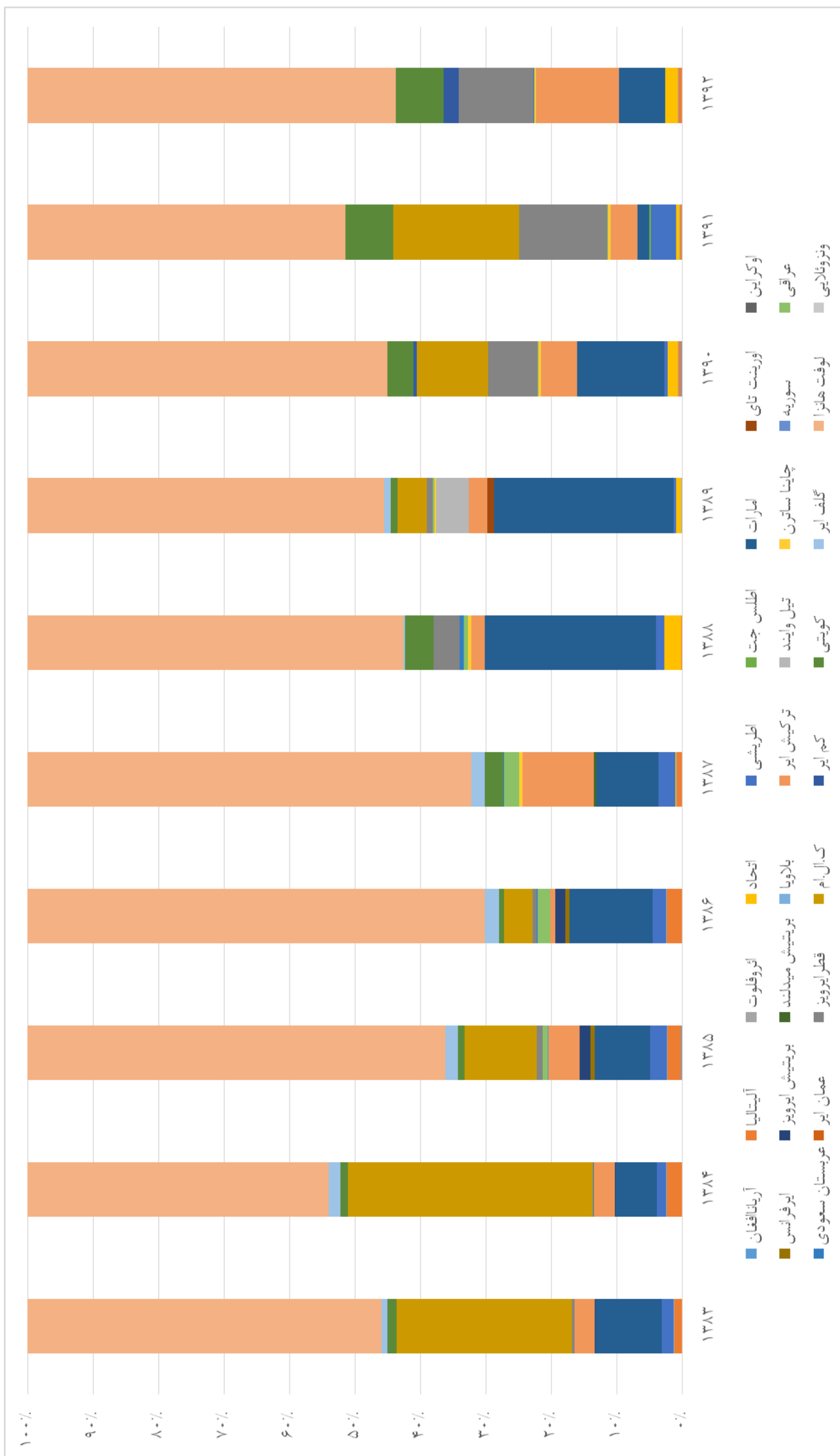
متوسط ده ساله	مجموع	۱۳۹۲	۱۳۹۱	۱۳۹۰	۱۳۸۹	۱۳۸۸	۱۳۸۷	۱۳۸۶	۱۳۸۵	۱۳۸۴	۱۳۸۳	شرکت
۱	۵	۰	۰	۲	۰	۰	۰	۰	۳	۰	۰	آریانا افغان
۱۹	۱۸۹	۶	۵	۸	۰	۳	۱۵	۴۴	۴۰	۴۸	۲۰	آلبانیا
۳	۲۶	۲	۲	۳	۳	۲	۳	۲	۳	۲	۲	ائروفلوت
۲۰	۱۳۷	۲۳	۱۱	۲۸	۱۷	۵۵	۲	۰	۰	۰	۰	اتحاد
۳۱	۳۰۷	۰	۶۷	۹	۹	۲۷	۵۱	۳۷	۴۷	۳۱	۲۹	اطریشی
۲	۵	۰	۵	۰	۰	۰	۰	۰	۰	۰	۰	اطلس جت
۲۳۹	۲۳۸۶	۸۶	۳۴	۲۴۰	۵۸۵	۵۶۴	۱۸۲	۲۳۶	۱۶۳	۱۲۹	۱۶۸	امارات
۲۲	۲۲	۰	۰	۰	۲۲	۰	۰	۰	۰	۰	۰	اوربیت تکی
۱۳	۲۵	۰	۰	۰	۰	۰	۰	۱۳	۱۲	۰	۰	ایرفرانس
۱۶	۶۳	۰	۰	۰	۰	۰	۰	۲۸	۳۳	۱	۲	بریتیش ایرویز
۴	۸	۰	۰	۰	۰	۱	۷	۰	۰	۰	۰	بریتیش میبلند
۸۶	۸۵۹	۱۵۴	۷۳	۹۹	۶۰	۴۴	۲۱۳	۱۳	۹۰	۶۵	۵۰	ترکیش ایر
۱۰۶	۱۰۶	۰	۰	۰	۱۰۶	۰	۰	۰	۰	۰	۰	تیل واینند
۶	۴۵	۴	۶	۷	۵	۱۰	۹	۱	۲	۰	۰	چاینا ساترن

متوسط ده ساله	مجموع	۱۳۹۲	۱۳۹۱	۱۳۹۰	۱۳۸۹	۱۳۸۸	۱۳۸۷	۱۳۸۶	۱۳۸۵	۱۳۸۴	۱۳۸۳	شرکت
۱	۹	۰	۰	۱	۱	۱	۱	۱	۱	۱	۱	سوریه
۱۴	۱۱۵	۰	۲	۲	۴	۱۵	۴۳	۳۴	۱۵	۰	۰	عراقی
۲	۲۲	۱	۱	۰	۱	۱۲	۲	۲	۱	۲	۰	عربستان سعودی
۶۶	۶۶۲	۱۳۸	۲۴۳	۱۳۵	۱۹	۸۸	۲	۱۳	۱۷	۲	۶	قطر ابیرویز
۲۶۷	۲,۱۳۷	۱	۳۴۴	۱۹۸	۹۵	۰	۰	۸۰	۲۱۰	۷۶۶	۴۴۲	ک.ا.ا.م
۱۸	۳۶	۲۷	۰	۹	۰	۰	۰	۰	۰	۰	۰	کم ایر
۵۵	۵۴۹	۹۰	۱۳۳	۷۲	۲۳	۹۳	۵۴	۱۴	۲۰	۲۴	۲۵	کویتي
۲۸	۱۹۴	۰	۰	۰	۲۲	۵	۴۰	۴۱	۳۵	۳۷	۱۵	گلف ایر
۱,۰۶۰	۱۰,۶۰۵	۶۸۲	۸۷۲	۹۹۱	۱,۱۶۰	۱,۳۴۰	۱,۳۱۰	۱,۳۹۵	۱,۳۱۸	۹۴۴	۸۹۲	لوفت هانزا
۱,۸۵۱	۱۸,۵۱۲	۱,۳۱۴	۱,۸۰۰	۱,۸۰۳	۲,۱۳۲	۲,۱۶۰	۱,۹۳۵	۱,۸۵۶	۱,۹۰۹	۲,۰۵۱	۱,۶۵۱	مجموع

نمودار خطی ۴-۳-۴ آمار ده ساله پست (تن) حمل شده ورودی-خروجی به تفکیک شرکت های هوایمایی خارجی در پروازهای بین المللی



نمودار سهمی ۴-۳-۴-۳ آمار ده ساله پست (تن) حمل شده ورودی-خروجی به تفکیک شرکت های هواپیمایی خارجی در پروازهای بین المللی



جدول ۱-۳-۵ آمار ده ساله پروازهای انجام شده ورودی-خروجی به تفکیک فرودگاه های کشور در پروازهای بین المللی

فرودگاه	۱۳۸۳	۱۳۸۴	۱۳۸۵	۱۳۸۶	۱۳۸۷	۱۳۸۸	۱۳۸۹	۱۳۹۰	۱۳۹۱	۱۳۹۲	مجموع	متوسط ده ساله
آبادان	۳۵	۱۴۷	۱۵۰	۲۵۹	۲۷	۲۶	۷۲	۱۶۷	۴	۰	۸۸۷	۹۸
اراک	۰	۰	۰	۰	۰	۰	۴	۰	۰	۰	۴	۴
اردبیل	۲	۴۷	۴۸	۵۶	۵۵	۶۰	۵۹	۹۷	۷۴	۸۶	۵۸۴	۵۸
ارومیه	۶۹	۵۲	۸۱	۱۱۹	۱۲۶	۱۰۲	۱۱۷	۱۴۰	۱۹۵	۱۹۴	۱,۱۹۵	۱۱۹
اصفهان	۱,۱۷۴	۱,۱۸۹	۱,۵۴۳	۱,۷۵۲	۱,۸۷۰	۲,۰۱۱	۲,۰۱۲	۲,۳۸۱	۲,۳۸۳	۲,۷۳۶	۱۸,۹۵۱	۱,۸۹۵
امام خمینی	۰	۸,۴۳۸	۱۲,۴۷۹	۱۵,۹۳۴	۲۳,۹۵۷	۲۷,۲۸۷	۲۹,۹۱۵	۲۹,۸۱۹	۳۱,۹۶۶	۳۳,۷۰۲	۲۱۳,۴۹۷	۲۳,۷۲۱
اهواز	۵۵۲	۶۰۹	۹۰۳	۱,۳۶۱	۸۲۲	۸۵۹	۹۹۶	۹۴۲	۷۳۸	۸۴۵	۸,۶۲۷	۸۶۲
بندرعباس	۱,۴۳۴	۱,۹۸۷	۲,۸۳۹	۲,۶۰۰	۱,۶۷۶	۱,۳۱۸	۱,۲۳۰	۱,۱۹۰	۹۵۸	۹۲۹	۱۶,۱۶۱	۱,۶۱۶
بندرلنگه	۰	۰	۸۲	۲۰۳	۹۰	۸۲	۶۴	۰	۶۰	۹۷	۶۷۸	۹۶
بوشهر	۵۹۶	۵۲۰	۴۸۹	۵۴۰	۲۶۳	۳۱۰	۳۳۲	۲۶۸	۲۳۲	۲۳۷	۳,۸۸۷	۳۸۸
بیرجند	۰	۰	۰	۰	۳۳	۵۹	۵۸	۱۱۶	۱۰۷	۱۳۶	۵۰۹	۸۴
پيام	۱,۰۰۳	۶۱۲	۲۷۲	۰	۰	۲۲	۰	۱۳	۳۴	۷	۱,۹۶۳	۲۸۰
تبریز	۴۰۴	۶۱۰	۶۹۰	۹۷۸	۱,۳۸۱	۱,۶۱۹	۱,۹۵۰	۲,۱۰۲	۱,۹۲۶	۱,۶۹۶	۱۳,۳۵۶	۱,۳۲۵
چابهار	۱۰۸	۱۰۴	۱۴۴	۱۶۶	۱۵۸	۲۳۴	۲۵۸	۱۵۹	۱۵۷	۱۵۸	۱,۶۴۶	۱۶۴

متوسط ده ساله	مجموع	۱۳۹۲	۱۳۹۱	۱۳۹۰	۱۳۸۹	۱۳۸۸	۱۳۸۷	۱۳۸۶	۱۳۸۵	۱۳۸۴	۱۳۸۳	فرودگاه
۴	۴	۰	۰	۰	۰	۰	۰	۰	۰	۰	۴	خرم آباد
۱۰۴	۶۲۷	۲۱۶	۱۱۹	۰	۹۸	۱۲۴	۶۹	۰	۰	۱	۰	خلیج فارس
۲۲	۸۹	۰	۰	۰	۰	۵۹	۲۵	۰	۰	۲	۳	دزفول
۱۷۱	۱۰۷۱۱	۱۰۴	۱۹۶	۲۱۶	۲۱۴	۲۲۰	۲۴۰	۲۲۷	۵۶	۱۱۴	۱۲۴	رشت
۲	۵	۰	۰	۰	۰	۰	۰	۲	۳	۰	۰	رفسنجان
۲۶۱	۲۶۱۱	۲۴۸	۴۱۲	۶۳۷	۲۹۷	۲۱۷	۱۴۰	۱۸۰	۱۶۷	۱۴۹	۱۶۴	زاهدان
۴۲	۸۴	۴۶	۳۸	۰	۰	۰	۰	۰	۰	۰	۰	زنجان
۵۵۳	۵۵۳۸	۹۰۵	۶۳۸	۷۳۳	۵۰۵	۴۵۵	۴۵۸	۶۳۳	۵۴۰	۳۴۵	۳۲۶	ساری
۱۸	۵۵	۰	۴۸	۴	۰	۰	۰	۰	۳	۰	۰	سنروز
۱۷۷	۳۵۵	۰	۱۷۷	۱۷۸	۰	۰	۰	۰	۰	۰	۰	سنندج
۸۷	۸۷۰	۱	۷۶	۹۸	۱۰۰	۹۹	۹۳	۶۶	۱۳۳	۱۰۲	۱۰۲	شهرکرد
۳۰۶۱	۳۰۶۱۳	۳۰۱۶۴	۳۲۳۲۷	۲۶۶۴۵	۳۰۱۴۵	۳۰۱۳۰	۳۰۰۰۹	۳۸۶۰	۲۰۹۶۹	۲۸۱۵	۲۵۴۹	شیراز
۱۰۹۴۱	۱۹۰۴۱۱	۱۰۰۸۱	۳۰۳	۵۵۹	۱۰۰۹۴	۱۰۰۹۹	۱۸۷۷۵	۳۰۹۲۶	۳۰۹۱۶	۳۰۶۳۳	۱۰۹۳۵	قشم
۳۷۱	۳۰۷۱۳	۵۳۷	۴۱۴	۴۵۷	۳۴۲	۳۴۱	۲۷۸	۴۵۵	۳۷۰	۲۳۵	۲۸۴	کروان
۱۸۵	۱۸۵۲	۳۱۱	۲۶۶	۳۹۱	۲۲۰	۱۲۴	۱۲۸	۱۱۲	۷۹	۹۳	۱۲۸	کرمانشاه

متوسط ده ساله	مجموع	۱۳۹۲	۱۳۹۱	۱۳۹۰	۱۳۸۹	۱۳۸۸	۱۳۸۷	۱۳۸۶	۱۳۸۵	۱۳۸۴	۱۳۸۳	فرودگاه
۲۸۷۸	۲۸۷۸۴	۲۰۳۶	۲۰۴۴۳	۲۸۳۰	۳۰۰۹۷	۳۰۴۶۰	۵۰۰۴۳	۳۵۲۲	۳۰۲۹۲	۱۰۹۴۴	۱۰۱۱۷	کیش
۱۵۰	۱۰۲۰۰	۱۳۸	۲۰۵	۲۱۹	۱۴۷	۱۳۷	۱۵۸	۱۶۴	۳۲	۰	۰	گرگان
۱۰۰۸۴	۱۰۰۸۴۵	۱۰۱۰۶	۱۰۰۰۵	۱۰۰۰۸	۱۰۱۱۶	۱۰۰۵۲	۱۰۰۱۰	۱۰۱۳۴	۱۰۰۳۶	۱۰۲۳۱	۱۰۱۴۷	لار
۳۶۳	۳۶۳۷	۲۰۰	۲۶۹	۳۰۷	۳۱۰	۳۰۱	۳۴۵	۴۳۶	۴۴۵	۵۲۷	۴۹۷	لامرد
۵۳۷۱	۵۳۷۱۲	۹۰۱۹۱	۷۵۶۲	۶۰۸۷۶	۶۰۳۸۸	۵۰۹۲۸	۴۰۶۲۲	۴۰۳۵۵	۳۰۷۳۷	۲۰۷۸۹	۲۰۲۶۴	مشهد
۸۰۳۱	۸۰۳۱۰	۲۰۳۱۰	۲۰۲۲۱	۲۰۶۷۹	۲۰۲۶۳	۲۰۶۲۷	۳۰۳۳۴	۱۲۰۲۰۸	۱۴۰۱۷۶	۱۵۰۸۸۱	۳۲۰۷۱۱	مهرآباد تهران
۵۶	۱۱۲	۳۶	۰	۰	۷۶	۰	۰	۰	۰	۰	۰	همدان
۲۹۶	۲۰۹۶۱	۳۵۸	۳۰۲	۴۴۱	۳۷۷	۳۶۸	۳۰۱	۲۸۲	۲۰۱	۱۵۸	۱۷۳	یزد
۵۳۰۰۹۴	۵۳۰۰۹۴۴	۶۲۰۷۱۱	۵۸۰۷۵۵	۵۷۰۶۷۳	۵۶۰۸۵۶	۵۳۰۷۳۰	۵۱۰۵۸۶	۵۵۰۵۳۰	۵۰۰۸۷۵	۴۴۰۳۲۴	۳۸۰۹۰۵	مجموع

جدول ۲-۳-۵ آمار ده ساله مسافرانهای جا به جا شده ورودی-خروجی به تفکیک فرودگاه های کشور در پروازهای بین المللی

فرودگاه	۱۳۸۳	۱۳۸۴	۱۳۸۵	۱۳۸۶	۱۳۸۷	۱۳۸۸	۱۳۸۹	۱۳۹۰	۱۳۹۱	۱۳۹۲	مجموع	متوسط ده ساله
آبادان	۲۱۴۹	۹۱۲۵	۱۱۰۵۹۷	۲۴۳۵۳	۲۳۳۳	۱۹۷۷	۴۳۸۷	۹۸۲۷	۱۸۰	۰	۶۵۹۱۸	۷۳۳۴
اراک	۰	۰	۰	۰	۰	۰	۳۸۳	۰	۰	۰	۳۸۳	۳۸۳
اردبیل	۳۱۴	۸۵۱۱	۸۰۴۸۰	۱۰۰۶۲۸	۱۱۹۲۳	۱۲۰۴۳۰	۱۲۰۴۰۵	۲۰۶۸۰	۱۴۳۳۱	۱۶۱۸۳	۱۱۵۷۷۴	۱۱۰۵۷۷
ارومیه	۱۹۰۷۴	۱۱۰۹۴۶	۱۳۰۵۱۴	۱۹۰۸۱۴	۲۱۰۰۰۷	۱۹۸۳۹	۱۵۳۰۳	۲۹۳۹۴	۳۸۸۳۶	۳۰۰۹۸	۲۱۸۷۲۵	۲۱۸۷۲
اصفهان	۲۰۹۰۹۱۵	۲۳۴۰۳۷	۲۹۴۰۸۳	۴۰۸۰۱۶	۳۴۶۰۱۴۴	۳۴۲۰۱۷۶	۳۴۲۳۴۱	۴۰۷۰۳۴	۳۷۹۰۰۵۹	۴۶۲۰۴۰۵	۳۰۴۲۵۲۰۰	۳۴۲۰۵۲۰
امام خمینی	۰	۱۰۰۱۲۸۵۳	۱۰۳۹۸۰۹۲	۲۰۱۴۹۷۸۳	۳۰۷۵۴۰۱۴۰	۴۰۲۸۰۹۹۱	۴۶۰۹۶۴۰	۴۰۷۲۹۳۱۸	۴۰۴۴۴۰۶۶۳	۴۸۴۵۵۵۲۹	۳۰۹۷۲۸۰۹	۳۰۴۴۱۰۴۳۳
اهواز	۸۱۶۰۲	۷۸۰۱۰۹	۱۰۷۸۷۵	۱۲۲۹۰۵	۱۱۶۰۴۸۵	۱۲۱۰۷۲۲	۱۳۴۵۰۶	۱۲۴۰۲۱۴	۹۵۵۵۵۵	۱۰۲۰۱۵۰	۱۰۸۵۰۱۲۳	۱۰۸۵۱۲
بندرعباس	۸۴۸۳۳	۹۲۸۴۵	۹۷۵۲۹	۱۳۷۶۶۸	۱۱۸۰۶۵۲	۱۰۴۰۹۶۳	۱۱۱۰۷۱۸	۱۱۱۸۹۷	۸۸۰۵۰۶	۷۵۵۹۷	۱۰۰۱۴۲۰۷	۱۰۰۱۴۲۰
بندرلنگه	۰	۰	۳۰۵۵۳	۱۰۶۶۶	۴۰۳۳۲	۳۶۰۴	۲۶۳۰	۰	۲۳۴۵	۴۳۸۴	۳۱۰۴۱۴	۴۰۴۸۷
بوشهر	۴۰۷۵۳	۳۷۵۲۰	۳۸۳۸۶	۴۱۰۱۶۴	۳۴۵۸۴	۳۰۰۲۲۶	۳۳۰۱۱۳	۲۹۳۳۲	۲۰۹۴۴	۲۴۱۵۰	۳۳۰۰۶۲	۳۳۰۰۶
بیرجند	۰	۰	۰	۰	۵۰۷۶	۱۱۰۹۸۰	۸۰۹۶۱	۱۵۵۳۵	۱۸۵۳۱	۲۳۸۴۱	۸۳۹۰۴	۱۳۰۹۸۴
تبریز	۶۴۰۲۹۵	۷۷۸۸۰	۸۸۸۰۶	۱۳۹۰۶۹۵	۱۷۹۰۳۴۰	۲۲۰۹۷۱	۲۵۳۰۳۹۶	۲۸۰۸۰۹	۲۲۱۰۳۷۴	۲۳۲۸۷۴	۱۰۷۵۹۰۳۴۰	۱۷۵۰۹۳۴
چابهار	۱۰۰۶۷۵	۱۰۰۴۱۸	۱۰۰۵۷۲	۱۰۰۶۰۱	۱۱۰۰۳۲	۱۱۸۸۱	۱۴۶۳۴	۱۱۰۳۳۲	۱۰۰۴۱۴	۱۱۰۷۱۰	۱۱۳۰۲۶۹	۱۱۰۳۳۶
خلیج فارس	۰	۰	۰	۰	۳۰۴۷۱	۸۰۳۸۷	۷۰۳۵	۰	۲۰۹۹۱	۵۸۶۲	۲۷۰۷۴۶	۵۵۵۴۹

متوسط ده ساله	مجموع	۱۳۹۲	۱۳۹۱	۱۳۹۰	۱۳۸۹	۱۳۸۸	۱۳۸۷	۱۳۸۶	۱۳۸۵	۱۳۸۴	۱۳۸۳	فرودگاه
۲,۹۳۷	۱۱,۷۴۹	۷,۵۹۱	۳,۴۶۷	.	.	۲۳۳	۴۶۸	دزفول
۳۲,۷۶۷	۳۲۷,۶۷۵	۲۶۶,۰۰۶	۴۰,۱۷۲	۴۴,۶۸۱	۳۳,۵۸۱	۴۶,۷۲۵	۳۹,۵۸۴	۴۳,۸۴۶	۱۰,۵۸۴	۲۲,۹۰۶	۱۸,۹۹۰	رشت
۳۸۹	۷۷۸	۳۱۱	۴۶۷	.	.	رفسنجان
۲۶,۳۱۵	۲۶۲,۱۵۳	۲۷,۵۷۱	۳۰,۰۹۳	۴۵,۷۹۹	۲۹,۹۲۰	۲۶,۴۹۲	۲۰,۰۳۸	۲۴,۴۰۷	۲۰,۴۵۱	۱۶,۹۷۴	۲۰,۴۰۸	زاهدان
۹,۱۶۱	۱۸,۳۳۲	۱۰,۶۱۶	۷,۷۰۶	زنجان
۱۱۲,۱۴۴	۱,۱۲۱,۴۴۴	۲۰۲,۷۶۲	۱۳۱,۶۲۲	۱۴۹,۹۳۱	۹۸,۴۴۲	۹۳,۵۲۴	۸۹,۷۳۱	۱۱۷,۶۳۹	۱۰۰,۷۰۳	۷۲,۸۵۳	۶۴,۲۳۷	ساری
۲,۵۳۷	۷,۶۱۳	.	۶,۵۲۵	۶۰۷	۴۸۱	.	.	سنزوار
۷,۷۶۸	۱۵,۵۳۶	.	۸,۰۷۱	۷,۴۶۵	سندج
۷,۶۶۹	۷۶,۶۹۵	۵۰	۵,۴۲۰	۷,۸۹۲	۸,۰۲۴	۵,۶۹۴	۶,۷۹۱	۵,۶۸۸	۱۱,۵۴۶	۱۲,۵۶۹	۱۳,۰۲۱	شهرکرد
۳۲۵,۳۸۰	۳,۲۵۳,۸۰۷	۳۴۶,۳۰۵	۲۶۲,۵۶۶	۳۵۷,۳۴۱	۳۲۷,۷۷۸	۳۳۹,۰۶۹	۳۴۰,۸۹۷	۳۵۵,۲۴۳	۲۸۵,۲۶۹	۲۷۶,۱۹۳	۲۶۳,۲۴۶	شیراز
۱۰۲,۳۴۷	۱,۰۳۲,۴۷۶	۵۵,۳۴۲	۱۷,۳۰۰	۴۶,۴۲۶	۶۷,۹۰۲	۶۲,۷۴۴	۱۲۲,۴۴۴	۲۳۴,۴۷۹	۱۶۳,۵۸۱	۱۵۰,۳۷۷	۱۰۲,۰۸۱	قشم
۶۹,۶۷۵	۶۹۶,۷۵۸	۱۱۰,۳۸۹	۸۷,۱۵۸	۱۰۰,۴۲۱	۶۲,۵۸۸	۶۶,۹۰۵	۵۲,۶۳۴	۷۶,۰۴۳	۵۵,۷۹۳	۴۲,۰۹۴	۴۲,۷۳۳	کرمان
۲۷,۶۶۳	۲۷۶,۶۳۳	۳۸,۲۹۳	۳۶,۵۲۴	۴۸,۲۵۳	۲۸,۰۹۷	۲۶,۵۸۰	۲۶,۵۱۷	۲۳,۱۶۳	۱۵,۴۰۹	۱۴,۱۷۶	۱۹,۶۲۱	کرمانشاه
۱۵۷,۷۳۷	۱,۵۷۷,۳۷۸	۲۳۹,۵۶۲	۲۰۶,۲۲۶	۱۸۴,۳۹۷	۱۶۰,۵۳۷	۱۳۲,۳۴۳	۲۸۴,۷۴۹	۱۵۴,۵۷۷	۱۱۴,۵۴۵	۶۶,۳۷۱	۳۴,۲۷۱	کیش
۳۵,۵۹۴	۲۴۹,۱۶۲	۳۱,۸۱۳	۴۴,۵۳۰	۴۷,۳۸۸	۲۸,۷۸۴	۲۹,۸۱۱	۳۴,۳۲۰	۲۹,۱۱۱	۲,۴۰۵	.	.	گرگان

متوسط ده ساله	مجموع	۱۳۹۳	۱۳۹۱	۱۳۹۰	۱۳۸۹	۱۳۸۸	۱۳۸۷	۱۳۸۶	۱۳۸۵	۱۳۸۴	۱۳۸۳	فرودگاه
۷۳۰۰۴۶	۷۳۰۰۴۶۰	۷۷۰۳۵۵	۷۰۰۷۹۱	۷۵۰۳۴۱	۷۹۰۹۶۱	۷۵۰۲۲۲	۷۳۰۵۳۰	۷۳۰۴۳۹	۶۵۰۵۹۱	۷۱۰۳۲۲	۶۸۱۰۰۸	لار
۱۶۰۷۲۹	۱۶۰۷۲۹۴	۸۰۱۸۴	۱۱۰۵۱۶	۱۵۰۰۲۷	۱۵۰۴۱۸	۱۴۰۹۷۵	۱۷۰۳۲۲	۲۱۰۰۰۶	۲۰۰۵۴۶	۲۲۰۱۹۷	۲۱۰۱۰۳	لامرد
۷۹۱۰۵۴۳	۷۰۹۱۵۰۴۳۵	۱۰۳۷۷۰۶۸۶	۱۰۱۱۷۰۷۳۹	۱۰۰۳۵۰۷۲۷	۸۵۰۰۷۳۶	۸۵۵۰۵۵۴	۷۱۴۰۹۱۰	۷۳۴۰۵۱۵	۵۳۱۰۷۳۹	۳۹۰۰۹۱۷۹	۳۲۵۰۸۵۰	مشهد
۱۳۷۴۸۹۶	۱۳۰۷۴۸۰۹۶۳	۶۴۹۰۱۰۳	۶۲۵۰۳۰۹	۷۶۶۰۱۴۴	۴۸۰۰۲۵۴	۶۴۶۰۲۹۰	۷۳۲۰۴۶۵	۲۰۰۴۷۰۷۰۷	۲۰۱۷۹۰۳۱۹	۲۰۳۴۴۰۶۶۶	۳۰۲۷۷۰۷۰۶	مهرآباد تهران
۹۰۳۳۷	۱۸۰۴۷۴	۸۰۱۴۰	۰	۰	۱۰۰۳۳۴	۰	۰	۰	۰	۰	۰	همدان
۵۹۰۳۸۳	۵۹۲۰۸۳۶	۸۴۰۴۷۵	۷۱۰۶۳۲	۹۱۰۵۰۷	۶۷۰۹۹۲	۶۹۰۲۳۱	۵۴۰۰۴۸	۵۱۰۸۴۶	۳۷۰۷۷۲	۲۹۰۳۱۸	۳۵۰۱۱۵	یزد
۷۰۱۳۳۰۵۵۱	۷۱۰۳۳۰۵۵۱۵	۹۰۱۲۸۰۸۳۵	۸۰۳۱۸۰۳۰۹	۸۰۷۸۲۰۳۹۹	۷۰۹۰۰۰۷۰۰	۷۰۴۱۷۰۷۹۷	۷۰۲۲۱۰۷۵۵	۷۰۰۴۸۰۳۱۳	۵۰۶۸۹۰۶۸۸	۵۰۱۰۶۰۱۵۲	۴۰۸۲۰۵۶۷	مجموع



جدول ۳-۵-۳ آمار ده ساله بار (تن) حمل شده ورودی-خروجی به تفکیک فرودگاه های کشور در پروازهای بین المللی

متوسط ده ساله	مجموع	۱۳۹۲	۱۳۹۱	۱۳۹۰	۱۳۸۹	۱۳۸۸	۱۳۸۷	۱۳۸۶	۱۳۸۵	۱۳۸۴	۱۳۸۳	فرودگاه
۱۸	۹۲	۰	۰	۳	۳	۵۹	۱	۰	۰	۲۶	۰	آبادان
۴	۴	۰	۰	۰	۴	۰	۰	۰	۰	۰	۰	اراک
۳۹	۱۱۹	۰	۰	۷۹	۱۹	۰	۰	۰	۲۱	۰	۰	اردبیل
۹۶	۴۸۱	۱۳۵	۲۷	۱۴۴	۰	۰	۰	۲۴	۱۵۱	۰	۰	ارومیه
۱,۳۹۱	۱۳,۹۱۵	۲۹۲	۷۸۹	۱,۷۰۶	۱,۸۲۵	۱,۸۹۱	۱,۶۵۴	۲,۳۹۵	۲,۰۵۴	۱,۱۹۹	۷۱۰	اصفهان
۴۹,۳۳۲	۴۴۳,۸۹۸	۴۸,۷۳۴	۶۳,۰۸۱	۶۵,۶۳۱	۷۳,۲۸۷	۶۳,۲۵۰	۵۹,۷۸۷	۲۳,۶۳۲	۲۲,۳۶۹	۱۵,۱۲۷	۰	امام خمینی
۳۳۶	۳,۰۲۶	۱۶	۲۱۳	۷۰۱	۹۰۹	۴۸۶	۱۸۶	۲۳۴	۲۵۹	۳۲	۰	اهواز
۳۵۹	۳,۵۹۳	۹	۱۰	۲۰۷	۱۳۳	۲۲۱	۷۲۹	۷۷۴	۵۹۹	۶۳۳	۲۷۸	بندرعباس
۱۱۶	۳۴۹	۰	۰	۰	۰	۰	۱۸	۲۲۳	۱۰۸	۰	۰	بندرلنگه
۵۵	۳۸۷	۰	۰	۹۲	۴۸	۴۶	۴۴	۸۳	۵۸	۱۶	۰	بوشهر
۶	۲۶	۰	۲	۱۸	۴	۰	۲	۰	۰	۰	۰	بیرجند
۲,۵۹۳	۱۸,۱۵۱	۷۹	۵۳۲	۴۹۷	۰	۱۴۹	۰	۰	۴۰,۰۴	۵۰,۷۴	۷,۸۱۶	پيام
۳۲۰	۳,۲۰۷	۹	۵۲	۸۴۷	۸۱۲	۴۷۱	۷۹۹	۱۶۳	۲۶	۲۱	۷	تبریز
۲۲۰	۸۸۲	۰	۰	۰	۰	۰	۱۴۸	۱۷۰	۲۲۴	۳۴۰	۰	چابهار

متوسط ده ساله	مجموع	۱۳۹۲	۱۳۹۱	۱۳۹۰	۱۳۸۹	۱۳۸۸	۱۳۸۷	۱۳۸۶	۱۳۸۵	۱۳۸۴	۱۳۸۳	فرودگاه
۹۷	۹۷	۰	۰	۰	۰	۰	۰	۰	۰	۰	۹۷	خرم آباد
۵۱	۵۱	۰	۰	۰	۰	۵۱	۰	۰	۰	۰	۰	دزفول
۸۸	۶۲۲	۰	۲۵	۱۴۴	۱۴۷	۱۴۴	۵۵	۵۲	۵۵	۰	۰	رشت
۱۶۲	۱،۱۴۰	۰	۰	۱۷۸	۴۵	۱۲۴	۳۵	۱۷۱	۴۲۴	۱۶۳	۰	زاهدان
۳۳۴	۲،۶۷۸	۰	۰	۸۴۷	۳۳۰	۵۳	۶	۳۵۹	۷۱۷	۳۶۵	۱	ساری
۴	۱۲	۰	۳	۸	۰	۰	۰	۰	۱	۰	۰	سبزوار
۲۹	۲۶۹	۰	۶	۱۲	۲۴	۳۰	۸	۴۶	۷۴	۴	۶۵	شهرکرد
۱،۵۷۷	۱۵،۷۷۷	۱،۱۹۸	۲،۱۲۹	۱،۱۶۷	۱،۶۵۲	۱،۶۶۷	۱،۱۷۹	۱،۸۰۰	۱،۶۹۹	۱،۸۳۲	۱،۴۵۴	شیراز
۱۷۹	۱،۷۹۶	۸	۲	۱۴	۲	۵	۳۹۴	۶۶۱	۳۳۷	۲۴۵	۱۲۸	قشم
۳۷۱	۳،۳۴۶	۱	۰	۱،۱۹۵	۳۸۱	۲۶۱	۸۷	۳۱۹	۵۴۸	۳۸۱	۱۷۳	کرمان
۱۲۳	۸۶۵	۲۴۵	۰	۱۱	۳۵	۳۲	۶	۰	۲۹۸	۲۳۸	۰	کرمانشاه
۴۰۱	۴،۰۱۰	۴۸	۸۵	۲۳۶	۴۴۶	۵۴۸	۴۷۵	۴۲۳	۴۱۲	۹۶۶	۳۷۱	کیش
۲۲	۱۶۳	۰	۰	۶۳	۷۴	۹	۰	۶	۱۱	۰	۰	گرگان
۳۵	۳۳۰	۲	۱	۶	۱۰	۱	۱	۵	۲۹۱	۳	۰	لار
۵	۱۱	۰	۰	۴	۷	۰	۰	۰	۰	۰	۰	لامرد

متوسط ده ساله	مجموع	۱۳۹۳	۱۳۹۱	۱۳۹۰	۱۳۸۹	۱۳۸۸	۱۳۸۷	۱۳۸۶	۱۳۸۵	۱۳۸۴	۱۳۸۳	فرودگاه
۲۰۷۴۱	۲۷۰۴۱۲	۷۲۵	۶۱۲	۷۰۴۵۴	۴۰۱۹۳	۵۸۰۰۷	۲۰۰۷۸	۲۰۵۷۳	۲۰۴۴۳	۱۰۳۳۶	۱۹۱	مشهد
۳۱۰۰۵۳	۳۱۰۰۵۳۹	۲۷۸	۱۸۱	۴۰۷۵۹	۱۲۰۲۹۹	۷۰۰۵۵	۱۲۰۲۴۹	۷۱۰۱۸۶	۸۵۵۳۴	۶۵۰۳۸۱	۵۱۶۱۷	مهرآباد تهران
۷	۷	۰	۰	۰	۷	۰	۰	۰	۰	۰	۰	همدان
۸۸	۷۹۵	۱	۰	۷	۳۴۱	۱۸۳	۹۲	۱۰۶	۵۳	۱۰	۲	یزد
۸۵۸۰۰۴	۸۵۸۰۰۴۰	۵۱۰۷۸۰	۶۷۰۲۵۰	۸۶۰۰۳۰	۹۶۰۰۳۷	۸۲۰۵۴۳	۸۰۰۰۳۳	۱۱۵۰۲۹۵	۱۲۲۰۷۷۰	۹۳۰۳۹۲	۶۲۰۹۱۰	مجموع

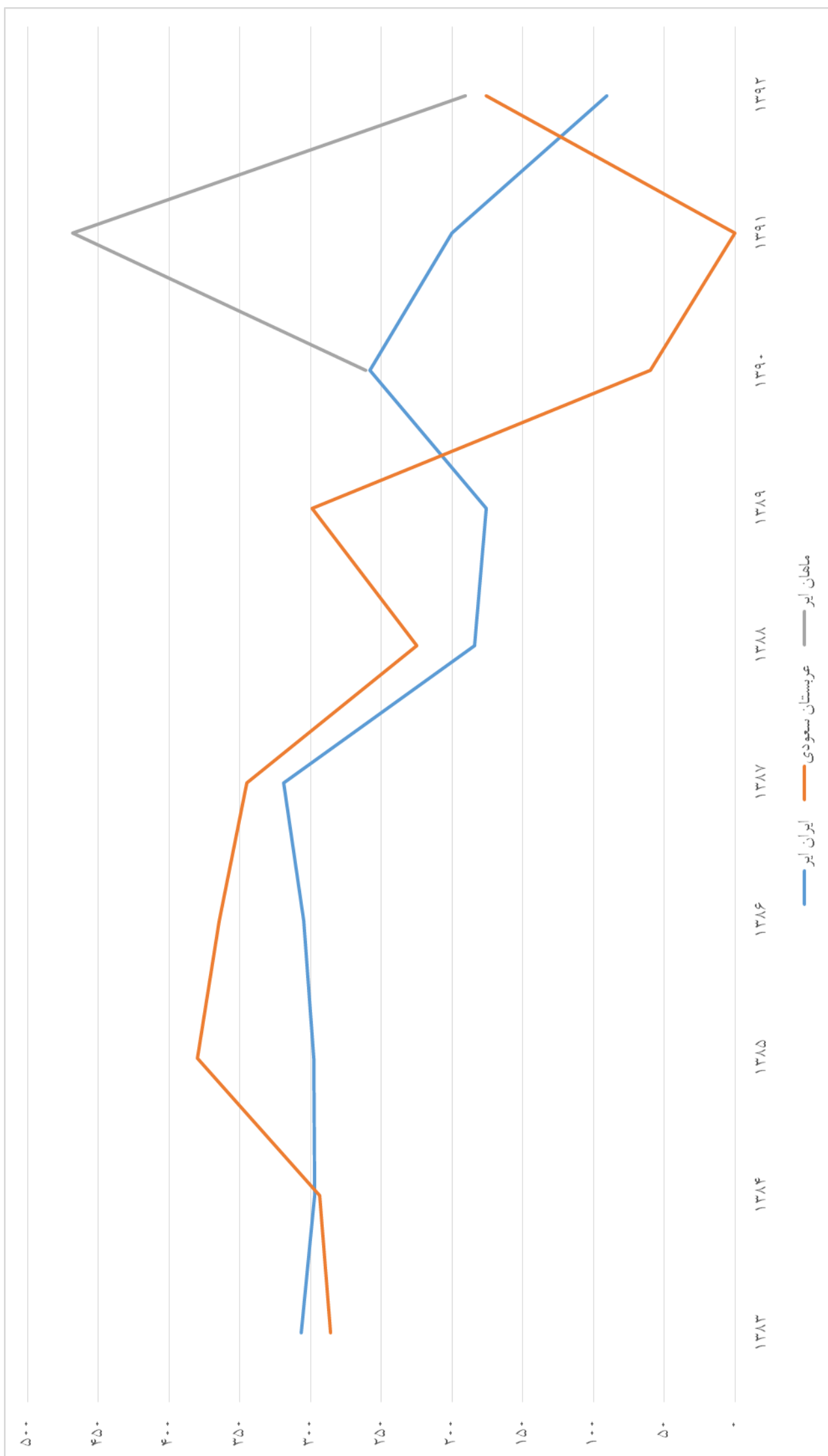
جدول ۴-۵-۳ آمار ده ساله پست (تن) حمل شده ورودی-خروجی به تفکیک فرودگاه های کشور در پروازهای بین المللی

متوسط ده ساله	مجموع	۱۳۹۲	۱۳۹۱	۱۳۹۰	۱۳۸۹	۱۳۸۸	۱۳۸۷	۱۳۸۶	۱۳۸۵	۱۳۸۴	۱۳۸۳	فرودگاه
۱۹	۹۷	۰	۰	۰	۶	۴	۱۸	۳۹	۳۰	۰	۰	اصفهان
۶۸۰۵	۶۱,۳۴۷	۱,۸۷۱	۲,۳۸۵	۱۱,۸۷۳	۱۱,۶۵۳	۱۰,۹۱۴	۱۰,۰۱۰	۶,۸۰۹	۴,۷۲۸	۱,۰۰۴	۰	امام خمینی
۱۳	۶۷	۰	۰	۶	۰	۰	۱	۵۲	۶	۲	۰	بندرعباس
۶۴۵	۱,۰۹۳۵	۰	۰	۰	۰	۰	۰	۰	۵	۱۹	۱,۹۱۱	پيام
۳	۶	۰	۰	۰	۰	۰	۰	۰	۵	۱	۰	چابهار
۲	۲	۰	۰	۰	۰	۰	۲	۰	۰	۰	۰	رشت
۴	۲۴	۰	۰	۳	۳	۱	۰	۰	۵	۱۲	۰	زاهدان
۴	۱۳	۰	۰	۰	۵	۰	۲	۶	۰	۰	۰	ساری
۹	۸۳	۵	۷	۳۵	۲۶	۱	۲	۲	۳	۲	۰	شیراز
۱۹	۵۹	۰	۰	۰	۰	۰	۰	۱	۳۳	۲۵	۰	کرمان
۲۸	۲۸	۰	۰	۰	۰	۰	۲۸	۰	۰	۰	۰	کیش
۲۵	۲۵۳	۱	۲	۱۰۴	۴۴	۴۰	۲	۲۷	۱۶	۱۶	۱	مشهد
۱,۴۱۹	۹,۰۹۳۶	۰	۰	۰	۹	۱۲	۱۵	۱,۵۳۱	۲,۱۴۱	۳,۹۸۴	۲,۲۴۴	مهرآباد تهران
۲	۲	۰	۰	۰	۰	۰	۰	۲	۰	۰	۰	یزد
۷,۳۷۵	۷۳,۷۵۲	۱,۸۷۷	۲,۳۹۴	۱۲,۰۲۱	۱۱,۷۴۶	۱۰,۹۷۲	۱۰,۰۸۰	۸,۴۶۹	۶,۹۷۲	۵,۰۶۵	۴,۱۵۶	مجموع

جدول ۱-۳-۳- آمار ده ساله پروازهای حجاج انجام شده ورودی-خروجی به تفکیک شرکت های هواپیمایی

متوسط ده ساله	مجموع	۱۳۹۳	۱۳۹۱	۱۳۹۰	۱۳۸۹	۱۳۸۸	۱۳۸۷	۱۳۸۶	۱۳۸۵	۱۳۸۴	۱۳۸۳	شرکت
۲۴۳	۲,۴۳۵	۹۱	۲۰۰	۲۵۸	۱۷۶	۱۸۴	۳۱۹	۳۰۵	۲۹۸	۲۹۷	۳۰۷	ایران ایر
۲۷۰	۲,۴۳۰	۱۷۶	۰	۶۰	۲۹۹	۲۲۵	۳۳۵	۳۶۵	۳۸۰	۲۹۴	۲۸۶	عربستان سعودی
۳۰۶	۹۳۰	۱۹۱	۴۶۸	۲۶۱	۰	۰	۰	۰	۰	۰	۰	ماهان ایر
۵۷۸	۵,۷۸۵	۴۵۸	۶۶۸	۵۷۹	۴۷۵	۴۰۹	۶۶۴	۶۷۰	۶۷۸	۵۹۱	۵۹۳	مجموع

نمودار ۱-۶-۳ آمار ده ساله پروازهای حج انجام شده ورودی-خروجی به تفکیک شرکت های هواپیمایی



جدول ۲-۳- آمار ده ساله زائرهای جا به جا شده ورودی-خروجی به تفکیک شرکت های هواپیمایی

متوسط ده ساله	مجموع	۱۳۹۲	۱۳۹۱	۱۳۹۰	۱۳۸۹	۱۳۸۸	۱۳۸۷	۱۳۸۶	۱۳۸۵	۱۳۸۴	۱۳۸۳	شرکت
۸۸.۴۴۴	۸۸۴.۴۴۱	۳۳.۵۸۰	۷۶.۵۷۳	۱۰۰.۵۱۳	۷۱.۹۹۷	۶۳.۰۸۶	۱۱۵.۶۹۲	۱۰۹.۸۵۷	۱۰۷.۰۸۴	۱۰۲.۷۳۲	۱۰۳.۳۲۷	ایران ایر
۸۲.۶۹۳	۷۴۴.۳۴۱	۶۳.۶۸۱	۰	۱۱.۵۴۷	۹۴.۸۸۶	۷۲.۸۶۱	۱۰۶.۶۲۵	۱۰۶.۶۹۰	۹۹.۷۳۸	۹۵.۶۸۶	۹۲.۵۲۷	عربستان سعودی
۶۳.۲۷۲	۱۸۹.۸۱۷	۳۲.۲۵۰	۷۴.۸۷۸	۸۲.۶۸۹	۰	۰	۰	۰	۰	۰	۰	ماهان ایر
۱۸۱.۸۴۹	۱.۸۱۸.۴۹۹	۱۲۹.۵۱۱	۱۵۱.۴۵۱	۱۹۴.۷۴۹	۱۶۶.۸۸۳	۱۳۵.۹۴۷	۲۲۲.۳۱۷	۲۱۶.۵۴۷	۲۰۶.۸۲۲	۱۹۸.۴۱۸	۱۹۵.۸۵۴	مجموع

نمودار ۲-۶-۳ آمار ده ساله زائرهای جا به جا شده ورودی-خروجی به تفکیک شرکت های هواپیمایی



جدول ۳-۷ آمار ده ساله نشست و برخاست هواپیماها به تفکیک فرودگاه های کشور

متوسط ده ساله	مجموع	۱۳۹۲	۱۳۹۱	۱۳۹۰	۱۳۸۹	۱۳۸۸	۱۳۸۷	۱۳۸۶	۱۳۸۵	۱۳۸۴	۱۳۸۳	فرودگاه
۲۵۰۰۱	۲۵۰۰۱۹	۳۴۶۷	۲۳۱۱	۳۰۰۸۲	۳۵۱۱	۲۹۰۴	۲۱۵۸	۱۶۳۳	۲۰۳۶۴	۱۹۱۹	۱۰۷۷۰	آبادان
۱۷۰	۳۴۰	۲۱۸	۱۲۲	اتقاری
۱۰۳۷۰	۱۲۰۷۰۶	۱۵۵۳	۱۰۷۶۱	۱۰۱۲۶	۱۰۳۹۶	۱۰۳۴۵	۱۰۳۸۰	۱۰۴۲۷	۹۶۵	۸۱۷	۹۳۶	ابوموسی
۴۶۹	۲۸۱۶	۳۳۷	۱۶۰	۸۲۴	۹۲۳	۳۴۴	۲۷۸	اراک
۲۰۱۷۲	۱۹۰۵۵۳	۲۰۳۲	۲۰۳۲۹	۲۰۷۵۳	۲۶۰۰	۲۰۳۷۲	۲۰۷۰	۱۰۹۳۴	.	۱۰۸۸۸	۱۰۵۷۵	اردبیل
۳۳۰۴	۳۳۰۴۰	۴۰۱۸	۳۰۸۵۷	۴۰۲۹۷	۳۰۱۸	۳۰۳۸۶	۲۹۰۴	۳۰۷۵	۳۰۴۰۳	۲۵۸۴	۲۰۴۹۸	ارومیه
۳۹۵۰۵	۳۹۵۰۵۶	۳۰۶۷۹	۳۹۰۳۳۴	۴۰۰۸۷۹	۴۲۰۹۳۷	۳۹۰۸۷۱	۳۴۰۱۱۶	۳۶۰۳۴۵	۴۴۶۰۷	۴۴۰۴۸۴	۴۱۰۹۰۴	اصفهان
۲۶۰۷۷۱	۲۴۰۹۴۱	۳۷۰۳۸۶	۳۵۸۵۱	۳۳۰۴۰۵	۳۳۰۸۵۲	۳۰۰۷۰۷	۲۷۰۱۶۲	۱۹۰۱۶۸	۱۴۰۳۹۰	۹۰۲۰	.	امام خمینی
۲۰۰۰۱۶	۲۰۰۰۱۶۷	۲۰۰۷۸۶	۲۰۰۱۲۸	۲۰۰۰۹۶	۲۰۰۱۰۶	۲۱۰۴۸۹	۲۰۰۸۰۹	۲۰۵۴۰	۲۰۰۲۴۳	۱۸۰۸۹۷	۱۷۰۰۷۳	اهواز
۲۱۰	۲۰۱۰۶	۱۸۴	۱۸۲	۲۶۹	۲۵۳	۲۰۶	۱۳۳	۲۱۲	۲۶۴	۱۹۲	۲۱۱	ایرانشهر
۱۰۳۲۶	۱۲۰۳۶۴	۱۶۳۲۷	۱۰۷۸۳	۱۰۸۲۳	۱۰۸۴۲	۱۰۱۰۶	۷۷۹	۱۰۰۳۶	۹۷۴	۶۹۵	۵۹۹	ایلام
۶۰۰۳	۶۰۰۳۴	۸۴۳	۸۸۰	۷۹۸	۶۹۲	۶۹۱	۶۴۶	۳۷۳	۴۴۹	۴۲۷	۳۳۵	بجنورد
۸۶۳	۸۶۳۱	۲۷۵	۵۸۷	۷۵۴	۱۰۰۲۸	۵۶۹	۶۸۶	۸۷۷	۹۳۰	۱۰۳۸۹	۱۰۵۳۶	بم
۲۰۰۱۶۷	۲۰۰۱۶۷۰	۲۰۰۷۴۷	۱۹۰۶۴۶	۱۹۰۷۱۳	۱۷۰۱۲۴	۱۹۰۰۱۰	۱۷۰۳۱۱	۲۱۰۷۶۵	۲۳۰۸۸۶	۲۲۰۱۹۲	۲۰۰۲۷۶	بندرعباس

متوسط ده ساله	مجموع	۱۳۹۲	۱۳۹۱	۱۳۹۰	۱۳۸۹	۱۳۸۸	۱۳۸۷	۱۳۸۶	۱۳۸۵	۱۳۸۴	۱۳۸۳	فرودگاه
۸۶۸	۸۶۸۸	۸۵۱	۹۵۴	۷۹۶	۷۶۲	۸۰۲	۶۸۲	۶۷۵	۱۵۱۰	۱۰۴۹۴	۱۶۲	بندرلنگه
۳۱۰۹	۳۱۰۹۱	۴۳۹۹	۴۵۴۴	۴۸۱۶	۳۱۹۰	۲۱۰۶	۱۷۱۲	۱۰۶۰	۳۱۶۸	۳۲۴۸	۲۷۴۸	بهرگان
۱۴۳۳۷	۱۴۳۳۷۶	۱۲۰۰۷	۱۳۵۴۰	۱۲۰۹۴۶	۱۲۱۱۳	۱۳۸۸۸	۱۵۰۷۳	۱۷۸۴۲	۲۱۰۴۰	۲۵۵۰	۲۰۰۹۹۷	بوشهر
۱۴۰۲	۱۴۰۲۳	۱۴۸۰	۱۷۰۳	۱۷۹۹	۱۷۰۵	۱۶۶۲	۱۳۳۶	۱۴۷۱	۱۲۶۷	۸۳۱	۷۶۹	بیرجند
۱۴۵	۱۰۱۶۵	۱۰	۱۳۹	۲۵۶	۱۹۲	۱۳۸	۱۱۲	۲۷۲	۰	۴۶	۰	پارس آباد
۳۲۶۸۳	۱۶۳۰۴۱۵	۵۷۸۲۸	۰	۰	۰	۵۱۸۶	۰	۰	۲۲۰۳۵۷	۴۴۵۰۸	۳۳۰۵۳۶	پيام
۱۵۱۲۰	۱۵۱۲۰۷	۱۴۰۳۵۵	۱۵۸۴۴	۱۷۸۶۸	۲۰۵۰۹	۱۵۶۰۸	۱۵۰۹۵۶	۱۳۰۷۴۷	۱۵۰۷۹۱	۱۲۸۰۶	۸۸۸۳۳	تبریز
۴۷۹	۴۷۹۹	۲۲۴	۳۲۲	۴۹۳	۳۴۰	۳۷۰	۵۰۷	۵۹۶	۶۶۰	۶۵۰	۶۳۷	جم(توجید)
۱۳۰	۱۰۰۴۶	۲	۲۸	۰	۳۶	۳۶	۰	۱۲۸	۴۳۶	۲۶۰	۱۲۰	جهرم
۳۴	۱۳۶	۰	۰	۰	۰	۰	۰	۶۴	۳۹	۱۳	۲۰	جیرفت
۸۹۹	۸۰۹۹۳	۹۷۴	۱۰۱۰۱	۱۰۰۶۸	۱۰۱۲۹	۹۶۶	۷۹۸	۸۳۹	۷۵۸	۷۲۴	۶۴۶	چابهار
۶۶۰۷	۶۶۰۷۸	۵۳۴۵	۶۰۱۴۷	۶۰۵۳۳	۴۰۹۸۵	۵۶۱۸	۶۶۱۲	۶۶۹۰	۶۰۴۱۰	۶۰۸۲۲	۱۰۰۹۱۶	خارک
۶۰۳	۶۰۳۰	۹۲۶	۶۴۷	۴۸۴	۵۴۸	۶۹۰	۴۶۵	۶۵۴	۷۰۸	۴۵۹	۴۴۹	خرم آباد
۶۵۷۸	۴۶۰۴۷	۷۲۵۰	۸۰۰۱۶	۷۵۰۰۸	۷۰۴۷۲	۶۰۷۹۵	۳۰۵۰	۵۰۹۵۶	۰	۰	۰	خلیج فارس
۱۸۳	۱۸۳۳	۱۴۸	۲۰۷	۲۷۱	۲۰۸	۲۱۰	۱۲۵	۲۵۵	۲۲۶	۱۳۱	۵۲	خری

متوسط ده ساله	مجموع	۱۳۹۲	۱۳۹۱	۱۳۹۰	۱۳۸۹	۱۳۸۸	۱۳۸۷	۱۳۸۶	۱۳۸۵	۱۳۸۴	۱۳۸۳	فرودگاه
۱۰۷۱۲	۱۰۷۱۲	۱۰۷۱۲	۰	۰	۰	۰	۰	۰	۰	۰	۰	دزفول
۲۱۸۸۷	۲۱۸۸۷۳	۶۲۵۵۹	۵۵۵۳۳	۲۳۲۸	۱۰۹۲۳	۱۳۰۰۳	۲۹۴	۲۱۶	۱۰۷۰۸	۱۳۳۵	۹۸۳	رامسر
۴۸۹۱۱	۴۸۹۱۱۸	۷۱۱۷۷	۵۲۲۶۶	۶۵۴۳	۷۲۲۷۶	۵۰۰۷۹	۴۹۹۱۱	۳۸۱۳	۲۱۰۰۳	۲۰۹۷۳	۳۰۷۳۷	رشت
۲۹۴	۲۳۵۲	۲۰۶	۳۰۱	۲۱۰	۰	۰	۴۴۵	۲۴۱	۲۷۳	۳۰۳	۳۷۳	رفسنجان
۳۰۴	۳۰۴۷	۳۹۰	۳۵۴	۳۱۱	۳۸۰	۳۷۱	۲۶۶	۳۳۶	۲۹۷	۱۹۰	۱۵۲	زابل
۵۱۷۰	۵۱۷۰۰۱	۱۰۶۰۶	۵۷۴۳	۵۸۴۴	۶۱۲۳	۴۸۸۷	۴۰۰۰۱	۳۰۷۲۵	۴۰۴۶۴	۳۰۱۵۲	۳۰۱۵۶	زاهدان
۱۳۳۲	۶۶۱۲	۱۱۳۴	۱۲۴۰	۱۶۲۹	۱۴۱۴	۱۰۹۵	۰	۰	۰	۰	۰	زنجان
۴۴۰۰۰	۴۴۰۰۰۹	۴۵۸۰	۵۷۰۰۵	۱۲۴۱۶	۶۳۹۷	۴۴۳۱	۲۵۹۰	۱۰۹۲۲	۳۰۰۲۳	۱۳۸۴	۱۵۶۱	ساری
۵۲۹	۲۶۴۶	۴۰۲	۷۳۰	۵۷۱	۵۳۹	۴۰۴	۰	۰	۰	۰	۰	سنزوار
۲۱۸	۶۵۵	۳۸۴	۰	۰	۰	۰	۱۷۱	۱۰۰	۰	۰	۰	سراوان
۴۸	۴۸	۰	۰	۰	۰	۰	۴۸	۰	۰	۰	۰	سرخس
۱۰۰۰۸	۱۰۰۰۸۶	۱۰۰۹۱	۱۵۲۸	۱۰۴۶۶	۱۰۲۵۲	۱۶۱۹	۷۵۳	۶۸۷	۸۵۴	۴۴۱	۳۹۵	سنندج
۱۴۲	۹۹۵	۴	۱۲	۲۸۲	۲۰۰	۱۴۲	۳۲۵	۰	۰	۰	۳۰	سهند
۶۱۱	۶۰۱۱۳	۹۵۷	۱۳۰۵	۱۰۰۱۸	۴۴۳	۴۴۴	۳۶۱	۴۲۶	۴۱۷	۳۵۰	۳۹۲	ستیرجان
۳۰۷۶۷	۳۰۷۶۷۳	۴۲۵۴	۶۰۰۷۵	۴۶۰۸	۵۳۱۱	۳۰۳۳۴	۱۰۹۰۳	۱۵۳۱	۲۰۹۸۹	۳۰۳۸۸	۴۰۲۸۰	ستیری

متوسط ده ساله	مجموع	۱۳۹۲	۱۳۹۱	۱۳۹۰	۱۳۸۹	۱۳۸۸	۱۳۸۷	۱۳۸۶	۱۳۸۵	۱۳۸۴	۱۳۸۳	فرودگاه
۲۰۳	۲۰۳۴	۲۲۰	۳۵۴	۳۷۴	۱۸۹	۴۵	۳۸۴	۱۴۶	۳۳۱	۲۴	۶۷	شاهرود
۷۳۳۰	۵۱۳۱۶	۵۸۸	۱۶۳۵	۱۰۷۹۸	۲۳۹۰	۱۶۶۵	۲۳۹۳	۰	۰	۰	۴۰۸۴۷	شهرکرد
۳۵۵۶۶	۳۵۵۶۶۴	۳۲۳۵۵	۳۴۸۶۵	۳۸۴۵۲	۳۹۵۱۲	۴۱۰۸۸	۳۹۱۲۵	۳۶۸۲۳	۴۱۵۵۷	۴۱۵۴۰	۲۰۷	شیراز
۱۶۰	۱۶۰۳	۱۸۴	۲۵۱	۲۳۰	۲۲۵	۲۵۹	۱۸۶	۲۰۲	۲۱	۲۱	۲۴	طیس
۹۷۱	۴۸۵۸	۰	۰	۰	۰	۱۲۰	۰	۴	۱۵	۲	۴۰۷۱۷	فسا
۲۲۲۸۱	۲۰۰۵۳۷	۲۶۱۹۰	۲۸۹۳۸	۲۶۲۷۷	۳۱۳۳۴	۱۵۹۹۳	۱۴۹۳۹	۲۱۶۳۴	۱۹۴۰۲	۵۹۳۰	۰	قزوین
۴۵۷۲	۴۵۷۲۵	۵۰۸۳	۳۵۲۹	۳۰۱۱۲	۳۰۴۵۳	۳۰۱۳۹	۴۰۱۸۴	۶۰۷۶۳	۸۰۱۴	۴۸۱۵	۳۶۳۳	قشم
۲۶	۲۶	۰	۰	۰	۰	۰	۰	۰	۲۶	۰	۰	کاشان
۱۶۳۶۳	۱۶۳۶۳۷	۱۵۰۱۰۲	۱۹۶۲۳	۲۵۳۶۴	۲۳۹۷۱	۲۳۶۵۹	۱۸۰۱۰	۱۰۴۰۴	۹۶۹۷	۹۴۰۶	۸۴۰۱	کرمان
۹۴۲۹	۹۴۲۹۸	۸۰۱۶۷	۸۳۱۰	۱۰۷۳۲	۱۰۳۳۰	۹۸۸۲	۹۹۵۸	۱۱۲۳۶	۹۰۱۲۲	۸۸۵۳	۷۷۰۸	کرمانشاه
۱۴۰	۱۴۰	۱۴۰	۰	۰	۰	۰	۰	۰	۰	۰	۰	کلاله
۲۲۵۵۱	۲۲۵۵۱۲	۲۹۳۶۵	۲۶۶۱۳	۲۴۰۴۸	۲۳۸۸۵	۲۲۵۰۹	۲۱۴۹۶	۲۲۲۶۹	۲۴۴۶۷	۲۱۷۸۰	۹۰۸۰	کیش
۳۳۶	۳۳۶۲	۳۳۸	۳۲۹	۳۴۹	۲۵۷	۴۳۵	۴۵۱	۳۳۱	۳۱۸	۳۱۸	۳۳۶	گچساران
۲۷۸۰	۲۲۳۴۰	۳۳۲۸	۳۳۹۲	۴۰۴۲	۳۸۴۸	۳۰۹۴	۳۰۶۸	۰	۱۰۱۴۶	۰	۲۲۲	گرگان
۱۵۷۹	۱۵۷۹۶	۱۸۵۰	۱۵۷۸	۱۰۴۴۱	۱۵۴۸	۱۰۴۹۹	۱۵۳۸	۱۰۲۷۶	۱۰۴۷۶	۱۶۹۰	۱۹۰۰	لار

متوسط ده ساله	مجموع	۱۳۹۲	۱۳۹۱	۱۳۹۰	۱۳۸۹	۱۳۸۸	۱۳۸۷	۱۳۸۶	۱۳۸۵	۱۳۸۴	۱۳۸۳	فرودگاه
۱۰۰۱۶	۱۰۰۱۶۵	۶۷۲	۸۱۲	۸۳۸	۹۵۰	۹۲۰	۱۰۰۵۷	۱۱۱۰	۱۰۱۸۰	۱۳۹۶	۱۳۳۰	لامرد
۵۰۶۵	۵۰۶۵۰	۸۳۵۸	۶۰۱۱۲	۵۵۲۵	۵۶۴۲	۳۰۴۴۷	۳۰۳۱۵	۳۰۲۲۸	۴۰۲۶۱	۶۰۲۷	۴۰۷۳۵	لاوان
۲۶۰۰	۲۶۰۰۰۸	۱۸۱۱۲	۱۰۹۶۳	۲۳۴۰	۲۰۴۹۵	۲۰۰۶۵	۲۰۳۴۳	۲۵۲۵	۳۰۱۸۳	۳۰۳۵۹	۴۰۰۲۳	ماهشهر
۴۳۶۸۹	۴۳۶۸۹۸	۵۱۰۹۴۵	۴۰۵۹۹	۵۰۴۷۲	۵۴۱۰۷	۴۶۸۷۵	۳۹۰۱۲	۳۷۰۹۹۹	۳۹۰۱۳۲	۴۱۰۲۱۵	۳۵۵۴۲	مشهد
۱۲۴۶۴۹	۱۰۳۴۶۰۴۹۷	۱۳۲۰۱۸۴	۱۳۵۰۲۵۷	۱۳۴۸۳۸	۱۳۶۰۷۲۷	۱۲۹۰۱۵۳	۱۱۷۰۳۴۲	۱۱۹۰۰۱۳	۱۲۳۰۰۹۸	۱۱۱۰۶۹۴	۱۰۷۰۱۹۱	مهرآباد تهران
۱۸۳۶	۱۸۰۳۶۵	۱۰۹۳۴	۲۰۰۳۲	۱۸۶۱	۲۰۱۲۲	۱۰۷۹۳	۱۰۰۱۷	۲۰۲۵۹	۴۰۱۵۰	۵۳۷	۶۶۰	نوشهر
۷۶۲	۷۶۲۲	۱۰۱۹۷	۲۷۷	۶۹۷	۸۹۷	۸۸۶	۹۶۳	۷۰۶	۶۲۱	۸۵۴	۵۲۴	همدان
۱۰۰۸۰	۶۰۴۸۳	۱۰۱۷۳	۱۰۰۶۸	۲۰۲۷۲	۷۳۴	۶۵۳	۵۸۳	یاسوج
۶۰۲۳۶	۶۲۰۳۶۸	۸۶۳۴	۵۰۳۷۱	۵۸۳۰	۶۵۰۰۳	۷۰۴۱۹	۶۰۳۶۴	۶۰۲۵۰	۵۰۳۹۲	۶۰۱۸۰	۴۰۴۲۵	یزد
۵۰۹۸۵۱	۵۰۰۹۸۵۱۳	۵۹۹۰۷۲۶	۵۳۸۰۶۸۳	۵۷۲۰۶۷۵	۵۶۴۰۷۴۸	۵۱۷۰۹۸۲	۴۶۰۰۸۲۶	۴۶۵۰۸۹۹	۴۹۹۰۶۶۲	۴۵۹۰۳۹۳	۴۱۹۰۰۱۹	مجموع

جدول ۱-۳-۸ آمار ده ساله تعداد ناوگان هوایی کشور به تفکیک نوع هواپیماها

۱۳۹۲	۱۳۹۱	۱۳۹۰	۱۳۸۹	۱۳۸۸	۱۳۸۷	۱۳۸۶	۱۳۸۵	۱۳۸۴	۱۳۸۳	هواپیما
۴۱	۳۶	۳۶	۲۱	۲۳	۲۰	۱۵	۱۷	۱۱	۱۱	Airbus ^{۳۰۰}
۰	۰	۰	۲	۰	۰	۰	۰	۰	۰	Airbus ^{۳۱۳}
۱۴	۱۲	۱۲	۸	۱۰	۹	۶	۱۲	۹	۸	Airbus ^{۳۱۰}
۲۱	۱۴	۱۲	۵	۵	۴	۳	۳	۳	۲	Airbus ^{۳۲۰}
۰	۰	۰	۱	۰	۰	۰	۰	۰	۰	Airbus ^{۳۱۲}
۰	۱	۰	۰	۰	۲	۱	۱	۳	۰	Airbus ^{۳۲۱}
۳	۳	۱	۰	۰	۰	۰	۰	۰	۰	Airbus ^{۳۳۰}
۶	۶	۶	۰	۳	۴	۳	۳	۳	۳	Boeing ^{۷۰۷}
۷	۹	۹	۸	۸	۸	۸	۸	۸	۸	Boeing ^{۷۳۷}
۱	۱	۱	۱	۰	۱	۱	۲	۲	۱	Boeing ^{۷۳۷}
۱۴	۱۴	۱۴	۱۴	۱۲	۱۳	۱۴	۱۰	۷	۷	Boeing ^{۷۴۷}
۰	۰	۰	۰	۰	۴	۰	۰	۰	۰	Boeing ^{۷۵۷}
۱۰	۱۰	۱۱	۹	۰	۱۱	۱۱	۱۱	۱۲	۱۰	Fokker ^{۵۰}
۴۶	۴۳	۴۰	۴۰	۳۱	۳۴	۳۳	۲۲	۲۳	۲۲	Fokker ^{۱۰۰}

۱۳۹۲	۱۳۹۱	۱۳۹۰	۱۳۸۹	۱۳۸۸	۱۳۸۷	۱۳۸۶	۱۳۸۵	۱۳۸۴	۱۳۸۳	هواپیمای
۲	۰	۲	۰	۰	۳	۲	۳	۰	۰	YAK
۴۷	۴۸	۴۵	۱۵	۳	۱۵	۴	۹	۶	۰	MD
۵	۴	۴	۰	۰	۰	۰	۰	۰	۲	AN۱۳۰
۶	۶	۶	۶	۶	۶	۶	۵	۶	۴	ATR
۱	۱	۱	۱	۰	۰	۱	۱	۱	۱	DHC۶
۲۰	۱۱	۶	۲	۴	۳	۲	۲	۰	۰	BAE
۰	۰	۰	۳	۰	۳	۰	۰	۰	۰	IL۶۲
۰	۰	۰	۱۶	۲۲	۳۱	۲۱	۲۲	۲۵	۱۲	TU۱۵۴
۰	۰	۰	۰	۰	۰	۰	۱	۲	۰	TU۲۰۴-۱۲۰
۰	۰	۰	۳	۳	۰	۰	۰	۰	۰	FAL
۰	۰	۰	۰	۰	۱	۰	۰	۰	۰	DEH
۰	۰	۰	۰	۰	۱	۰	۰	۰	۰	HESA
۰	۰	۰	۰	۰	۲	۰	۰	۰	۰	L۱۰۱۱
۲۴۴	۲۱۹	۲۰۶	۱۵۵	۱۳۰	۱۷۶	۱۳۰	۱۳۲	۱۲۱	۹۱	مجموع

جدول ۲-۸-۳ آمار ده ساله تعداد ناوگان هوایی کشور به تفکیک شرکت های هواپیمایی ایرانی

شرکت	۱۳۸۳	۱۳۸۴	۱۳۸۵	۱۳۸۶	۱۳۸۷	۱۳۸۸	۱۳۸۹	۱۳۹۰	۱۳۹۱	۱۳۹۲
ایران ایر	۳۶	۳۹	۴۱	۴۳	۴۹	۵۹	۶۳	۵۳	۵۳	۵۴
ایران ایر تور	۵	۱۳	۱۲	۱۳	۱۶			۹	۱۴	۱۳
آسمان	۲۲	۲۱	۱۹	۲۳	۲۶	۲۹	۳۳	۳۳	۳۳	۳۰
ماهان	۷	۱۴	۱۹	۱۷	۲۱	۲۵	۲۴	۴۰	۴۸	۵۵
کیش ایر	۸	۱۲	۱۱	۹	۱۵	۰	۱۳	۱۶	۱۱	۱۱
تیلان	۰	۰	۳	۵	۱۰	۱۰	۴	۶	۵	۵
زاگرس	۰	۰	۰	۰	۴	۰	۰	۸	۱۱	۱۱
کاسپین	۳	۴	۴	۴	۶	۴	۴	۳	۴	۴
نفت	۳	۵	۵	۵	۶	۰	۹	۹	۱۱	۱۱
سوها	۳	۳	۳	۳	۴	۳	۰	۴	۴	۴
فارس ایر	۰	۰	۳	۲	۷	۰	۰	۲	۴	۲
آریا	۲	۵	۶	۲	۵	۰	۵	۳	۰	۰
آنا	۰	۰	۰	۰	۰	۰	۰	۹	۹	۹
سهند	۰	۰	۰	۰	۰	۰	۰	۲	۲	۲

شماره	۱۳۹۲	۱۳۹۱	۱۳۹۰	۱۳۸۹	۱۳۸۸	۱۳۸۷	۱۳۸۶	۱۳۸۵	۱۳۸۴	۱۳۸۳	شرکت
۵	۴	۴	۰	۰	۰	۰	۰	۰	۰	۰	سپاهان (هسا)
۷	۶	۵	۰	۰	۰	۰	۰	۰	۰	۰	معراج
۰	۰	۰	۰	۰	۰	۷	۴	۳	۲	۰	ارم
۱۹	۰	۰	۰	۰	۰	۰	۰	۲	۲	۰	قشم ایر
۲	۰	۰	۰	۰	۰	۰	۰	۰	۰	۰	اترک
۰	۰	۰	۰	۰	۰	۰	۰	۱	۱	۲	سفیران
۲۴۴	۲۱۹	۲۰۶	۱۵۵	۱۳۰	۱۷۶	۱۳۰	۱۳۲	۱۲۱	۹۱		مجموع

جدول ۱-۹-۳ آمار ده ساله تعداد صندلی ناوگان هوایی کشور به تفکیک نوع هواپیماها

هواپیما	۱۳۸۳	۱۳۸۴	۱۳۸۵	۱۳۸۶	۱۳۸۷	۱۳۸۸	۱۳۸۹	۱۳۹۰	۱۳۹۱	۱۳۹۲
Airbus۳۰۰	۲,۸۸۸	۲,۵۸۲	۵,۸۴۵	۴,۰۷۰	۴,۹۲۶	۵,۹۳۴	۷,۷۴۶	۸,۸۵۹	۸,۹۸۱	۱۰,۶۴۲
Airbus۳۱۳	۴۰۰	.	.	.
Airbus۳۱۰	۲,۲۰۳	۲,۳۶۷	۱,۴۴۵	۱,۲۵۳	۲,۰۷۲	۲,۰۶۶	۱,۶۲۱	۲,۴۷۱	۲,۴۸۲	۲,۷۶۱
Airbus۳۲۰	۲۹۴	۴۵۵	۴۳۲	۴۶۶	۶۳۷	۸۱۹	۷۳۵	۱,۹۰۰	۲,۳۸۹	۳,۵۹۲
Airbus۳۲۱	.	۵۱۲	۷۲	۷۲	۲۳۱	.	۴۳۰	.	۷۳	۷۳
Airbus۳۴۰	۲۴۰	۷۲۰	۷۲۰
Boeing۷۰۷	۵۰۴	۵۰۴	۵۰۴	۵۰۴	۶۶۳	۵۲۵	.	۸۷۷	۸۹۹	۸۹۹
Boeing۷۲۷	۱,۳۲۰	۱,۳۲۰	۱,۳۲۰	۱,۳۲۰	۱,۳۸۰	۱,۳۰۴	۱,۳۰۴	۱,۱۷۸	۱,۱۶۸	۹۹۶
Boeing۷۳۷	۵۳	۲۰۱	۱۹۷	۵۷	۵۷	.	۱۶۵	۵۷	۵۷	۵۷
Boeing۷۴۷	۲,۴۷۶	۲,۴۷۶	۳,۶۷۴	۵,۷۴۵	۵,۲۵۵	۵,۰۸۷	۶,۰۳۰	۵,۳۱۴	۵,۳۱۸	۵,۳۱۸
Boeing۷۵۷	۹۵۰
Fokker۵۰	۵۰۰	۵۹۵	۵۴۳	۵۵۲	۶۳۲	.	۴۵۰	۵۵۲	۵۰۰	۵۱۲
Fokker۱۰۰	۲,۳۳۱	۲,۵۰۹	۲,۴۰۰	۳,۵۰۳	۳,۸۶۶	۳,۳۰۴	۴,۳۵۰	۴,۲۷۳	۴,۵۷۱	۴,۸۹۸

۱۳۹۲	۱۳۹۱	۱۳۹۰	۱۳۸۹	۱۳۸۸	۱۳۸۷	۱۳۸۶	۱۳۸۵	۱۳۸۴	۱۳۸۳	هواپیمای
۲۳۴	۰	۲۴۰	۰	۰	۳۶۹	۲۴۰	۳۵۸	۰	۰	YAK
۷,۵۶۳	۷,۵۶۵	۷,۰۶۹	۳,۳۸۰	۴۴۱	۲,۵۹۷	۴۹۵	۱,۴۳۵	۹۴۰	۰	MD
۲۴۵	۱۳۸	۱۲۸	۰	۰	۰	۰	۰	۰	۱۰۴	AN۱۴۰
۳۹۶	۳۹۶	۳۹۶	۳۹۶	۳۹۶	۴۴۴	۳۹۶	۳۳۰	۳۹۶	۲۶۴	ATR
۲۰	۱۷	۱۵	۱۷	۰	۰	۱۵	۱۵	۱۵	۱۵	DHC۶
۲,۰۴۷	۱,۰۶۳	۶۱۵	۴۱۸	۴۲۰	۳۳۳	۲۰۶	۲۰۶	۰	۰	BAE
۰	۰	۰	۳۰	۳۰	۰	۰	۰	۰	۰	FAL
۰	۰	۰	۵۴۰	۰	۵۴۰	۰	۰	۰	۰	IL۶۲
۰	۰	۰	۳,۳۲۱	۳,۲۵۰	۵,۳۷۱	۳,۳۳۹	۳,۶۱۹	۳,۹۵۳	۱,۸۹۷	TU۱۵۴
۰	۰	۰	۰	۰	۰	۰	۲۱۰	۴۲۰	۰	TU-۲۰۴-۱۲۰
۰	۰	۰	۰	۰	۲۰	۰	۰	۰	۰	DEH
۰	۰	۰	۰	۰	۵۰	۰	۰	۰	۰	HESA
۰	۰	۰	۰	۰	۱,۰۸۴	۰	۰	۰	۰	L۱۰۱۱
۴۰,۹۷۳	۳۶,۳۳۷	۳۴,۱۸۵	۳۱,۳۳۳	۲۳,۵۷۶	۳۱,۴۷۷	۲۲,۲۳۳	۲۲,۶۰۵	۱۹,۲۴۵	۱۴,۸۴۹	مجموع

جدول ۲-۳- آمار ده ساله تعداد صندلی ناوگان هوایی کشور به تفکیک شرکت های هوایمایی ایرانی

شرکت	۱۳۸۳	۱۳۸۴	۱۳۸۵	۱۳۸۶	۱۳۸۷	۱۳۸۸	۱۳۸۹	۱۳۹۰	۱۳۹۱	۱۳۹۲
ایران ایر	۸۳۶۶	۸۱۶۶	۹۰۵۴	۸۸۱۵	۹۰۵۳۹	۱۱۶۹۷	۱۲۱۶۹	۱۰۷۰۱	۱۰۷۰۰	۱۰۸۴۶
ایران ایر تور	۷۷۰	۲۰۱۲	۲۰۱۰۲	۲۰۲۷۵	۲۸۴۸			۱۰۲۹۹	۲۰۱۳۲	۲۰۰۱۱
آسمان	۲۰۴۲۰	۲۰۳۸۳	۲۰۱۰۸	۲۰۵۰۱	۳۰۰۷۰	۲۸۵۸	۳۰۳۹۴	۳۰۴۵۵	۳۰۴۵۵	۳۰۱۶۶
ارم	۰	۳۲۶	۴۹۰	۶۵۵	۱۰۴۸۷	۰	۰	۰	۰	۰
ماهان	۱۰۳۷۷	۲۰۸۳۳	۴۰۳۷۴	۴۰۷۲۳	۵۰۸۸۱	۶۶۵۸۹	۹۰۴۱۳	۹۰۵۲۳	۱۰۰۷۱۱	۱۱۰۶۱۷
کیش ایر	۶۱۱	۱۰۳۴۷	۱۰۱۹۵	۸۶۲	۱۰۹۷۷	۰	۲۰۹۴۴	۱۰۹۴۸	۱۰۵۳۶	۱۰۵۳۶
تابان	۰	۰	۳۷۲	۷۰۴	۱۰۶۵۸	۱۰۱۶۷	۱۰۶۲۵	۹۷۲	۸۲۵	۸۲۵
زاگرس	۰	۰	۰	۰	۷۰۰	۰	۰	۱۰۳۲۵	۱۰۸۳۵	۲۰۰۱۰
کاسپین	۴۸۶	۶۴۷	۶۴۷	۶۴۷	۱۰۰۲۶	۶۴۰	۶۳۱	۴۷۸	۶۳۳	۶۱۰
نفت	۱۱۱	۲۰۷	۲۰۷	۲۰۷	۳۵۰	۰	۶۱۷	۵۹۳	۶۹۳	۷۵۲
سوها	۵۰۴	۵۰۴	۵۰۴	۵۰۴	۶۶۳	۵۲۵	۰	۷۲۰	۷۲۰	۷۲۰
فارس ایر	۰	۰	۳۵۸	۲۴۰	۱۰۶۲۶	۰	۰	۲۴۰	۰	۲۳۴
آریا ایر	۱۰۰	۵۸۰	۷۲۰	۱۰۰	۶۵۲	۰	۶۴۰	۲۸۰	۰	۰
آنا	۰	۰	۰	۰	۰	۰	۰	۱۰۴۶۸	۱۰۴۷۱	۱۰۴۷۱

شماره	۱۳۹۲	۱۳۹۱	۱۳۹۰	۱۳۸۹	۱۳۸۸	۱۳۸۷	۱۳۸۶	۱۳۸۵	۱۳۸۴	۱۳۸۳	شرکت
۳۱۰	۳۱۰	۳۱۰	۳۱۳	۰	۰	۰	۰	۰	۰	۰	سهند
۲۴۵	۱۳۸	۱۲۸	۰	۰	۰	۰	۰	۰	۰	۰	سپاهان (هسا)
۱,۲۸۰	۹۷۰	۷۴۲	۰	۰	۰	۰	۰	۰	۰	۰	معراج
۳۶۰	۰	۰	۰	۰	۰	۰	۰	۰	۰	۰	اترک
۲,۹۸۰	۲۰۸	۰	۰	۰	۰	۰	۰	۳۳۰	۴۴۰	۰	قشم
۰	۰	۰	۰	۰	۰	۰	۰	۱۴۴	۰	۱۰۴	سفیران
۴۰,۹۷۳	۲۶,۳۳۷	۳۴,۱۸۵	۳۱,۳۳۳	۲۳,۵۷۶	۳۱,۴۷۷	۲۲,۲۳۳	۲۲,۵۰۵	۱۹,۳۴۵	۱۴,۸۴۹		مجموع

جدول ۱۰-۳ آمار ده ساله پرسنل هواپیمایی کشور به تفکیک شرکت های هواپیمایی ایرانی

شرکت	۱۳۸۳	۱۳۸۴	۱۳۸۵	۱۳۸۶	۱۳۸۷	۱۳۸۸	۱۳۸۹	۱۳۹۰	۱۳۹۱	۱۳۹۲
آبان ایر	۰	۰	۳۵	۰	*	۰	۰	۰	۰	۰
آتا	۰	۰	۰	۰	*	۰	۰	۳۶۸	۴۲۰	۵۱۵
آریا ایر	۹۴	۱۸۲	۹۸	۰	*	۰	۷۲	۷۰	۲۲	۰
آسمان	۱,۲۴۵	۱,۲۹۸	۱,۶۶۰	۱,۶۷۷	*	۱,۱۱۹	۱,۲۶۸	۲,۹۵۰	۳,۲۶۰	۳,۳۶۶
اترک	۰	۰	۰	۰	*	۰	۰	۰	۰	۱۶۱
ارم	۰	۰	۳۸۸	۴۵۳	*	۰	۰	۰	۰	۰
ایران ایر	۷,۸۱۷	۷,۳۵۲	۶,۴۸۰	۵,۸۹۸	*	۵,۲۳۰	۴,۸۰۱	۸,۱۶۶	۱۰,۸۲۰	۱۰,۳۸۰
ایران ایرتور	۰	۰	۰	۰	*	۰	۰	۷۳۶	۸۹۲	۸۰۰
پيام	۲۳۵	۲۵۰	۰	۰	*	۰	۰	۰	۰	۰
تابان	۰	۰	۰	۲۹۱	*	۷۷۲	۶۵۱	۶۲۱	۴۹۲	۵۰۷
زاگرس	۰	۰	۰	۰	*	۰	۰	۳۳۹	۳۵۲	۴۳۷
ساجا	۹۵۶	۹۷۵	۹۷۵	۹۷۵	*	۳۸۴	۰	۲۹۷	۲۶۴	۰
سفیران	۰	۶۴	۰	۰	*	۰	۰	۰	۰	۰
سهپند	۰	۰	۰	۰	*	۰	۰	۱۱۹	۰	۰

شماره	۱۳۹۲	۱۳۹۱	۱۳۹۰	۱۳۸۹	۱۳۸۸	۱۳۸۷	۱۳۸۶	۱۳۸۵	۱۳۸۴	۱۳۸۳	شرکت
	.	.	۵۹	.	.	*	فارس ایر
	۸۰۳	۱۴۲	.	.	.	*	.	.	۱۰۴	۶۳	قشم ایر
	۳۱۴	۲۸۷	۲۲۹	۲۲۵	۴۸۰	*	.	۵۷۴	۴۹۳	۴۴۷	کاسپین
	۷۸۸	۸۲۸	۹۹۳	۷۷۰	.	*	۶۷۰	۷۴۰	۵۵۴	۲۰۳	کیش ایر
	۳,۶۶۲	۵,۶۹۹	۴,۷۸۲	۲,۷۳۰	۲,۴۷۴	*	۱,۸۸۵	۱,۲۶۰	۱,۶۱۶	۱,۳۷۸	ماهان ایر
	۲۹۹	۲۲۵	۱۴۳	.	.	*	معراج
	۵۵۵	۵۳۸	۵۵۵	۴۹۸	.	*	.	.	۶۸	.	نفت ایران
	۱۵۰	۱۸۶	۱۲۴	.	.	*	سپاهان (هسا)
	۲۲,۷۳۷	۲۴,۴۲۷	۲۰,۵۵۱	۱۱,۰۱۵	۱۰,۴۵۹	*	۱۱,۸۴۹	۱۲,۲۱۰	۱۲,۹۵۶	۱۲,۴۳۸	مجموع

جدول ۱۱-۳ آمار ده ساله عوارض فرودگاهی مسافران بین المللی به تفکیک شرکت های هوایپیمایی ایرانی

شرکت	۱۳۸۳	۱۳۸۴	۱۳۸۵	۱۳۸۶	۱۳۸۷	۱۳۸۸	۱۳۸۹	۱۳۹۰	۱۳۹۱	۱۳۹۲	مجموع	متوسط ده ساله
آتا	۶۰۳۰۶۰۰۰۰	۹۰۲۷۷۰۰۰۰۰۰	۹۰۶۳۰۲۵۰۰۰۰۰	۱۲۳۱۵۵۰۰۰۰۰۰	۳۱۰۲۵۹۷۱۰۰۰۰۰	۷۸۱۴۹۷۷۵۰۰
آرلاینر	۳۸۰۲۴۰۰۰۰۰	۲۰۶۳۵۷۱۰۰۰۰۰	۴۷۷۵۵۰۶۰۰۰۰۰	۲۰۹۳۱۷۴۰۰۰۰۰	۱۰۷۰۹۶۱۰۰۰۰۰	۳۸۸۱۲۳۰۰۰۰۰	۱۲۸۳۰۰۵۸۰۰۰۰۰	۲۰۱۳۸۱۴۳۰۰۰۰۰
آسمان	۲۲۰۹۷۹۸۱۰۰۰۰۰	۲۴۰۳۵۱۰۹۳۰۰۰۰۰	۲۱۰۶۴۹۰۴۶۰۰۰۰۰	۲۳۰۱۸۷۶۴۰۰۰۰۰	۱۴۰۵۱۲۸۹۰۰۰۰۰	۱۲۰۴۶۲۸۷۰۰۰۰۰	۱۵۰۱۵۱۰۸۰۰۰۰۰	۶۹۰۹۵۵۰۰۰۰۰۰۰	۶۱۰۹۵۵۰۰۰۰۰۰۰	۷۵۰۸۱۰۵۰۰۰۰۰۰	۳۴۰۹۷۰۱۱۷۰۰۰۰۰	۳۴۰۹۷۰۱۱۷۰۰۰۰۰
ارم	.	.	۴۶۷۶۶۰۰۰۰۰۰	۳۷۴۵۷۰۰۰۰۰	۵۱۲۰۹۶۰۰۰۰۰	۲۱۰۰۷۷۰۰۰۰۰	۱۰۵۶۵۰۹۰۰۰۰۰۰	۳۹۱۰۴۷۵۰۰۰۰
ایران ایر	۶۲۰۳۹۲۶۱۰۰۰۰۰	۶۱۰۵۷۲۰۵۶۰۰۰۰۰	۶۷۰۳۹۱۰۱۴۰۰۰۰	۷۹۰۳۸۱۰۱۲۰۰۰۰	۸۳۰۳۷۹۰۱۷۰۰۰۰	۶۷۰۷۳۳۰۷۰۰۰۰۰	۶۸۰۷۳۳۰۹۰۰۰۰۰	۲۶۴۰۱۱۰۵۰۰۰۰۰	۲۱۸۰۳۳۵۰۰۰۰۰۰	۲۴۰۵۸۵۵۷۵۰۰۰۰	۱۲۱۰۳۵۱۲۶۴۰۰۰۰	۱۲۱۰۳۵۱۲۶۴۰۰۰۰
ایران ایر تور	۸۶۸۷۰۰۰۰۰	۲۸۷۰۹۸۰۰۰۰۰	۳۹۴۷۳۰۰۰۰۰	۴۱۰۱۶۰۰۰۰۰	۶۰۴۴۰۰۰۰۰	۲۹۴۴۹۰۰۰۰۰	۲۳۹۱۰۲۳۰۰۰۰۰	۱۱۰۱۵۹۰۲۵۰۰۰۰	۱۸۳۸۵۵۰۰۰۰۰۰	۷۷۶۷۵۰۰۰۰۰	۳۳۸۲۴۴۰۰۰۰۰	۳۳۸۲۴۴۰۰۰۰۰
تایان	.	.	۳۵۰۰۷۰۰۰۰۰	۳۸۰۹۲۸۴۰۰۰۰۰	۹۰۷۳۰۱۴۰۰۰۰۰	۱۳۰۱۲۹۰۰۶۰۰۰۰	۱۱۰۲۳۰۰۵۲۰۰۰۰۰	۴۶۰۱۶۶۰۲۵۰۰۰۰	۴۲۰۷۴۶۰۲۵۰۰۰۰	۳۴۰۴۶۴۰۵۰۰۰۰۰	۱۶۱۰۷۱۰۰۸۹۰۰۰۰۰	۲۰۰۲۱۳۰۸۶۱۰۲۵۰
زاگرس	.	.	۴۳۰۴۷۰۰۰۰۰	.	۱۳۰۶۵۰۰۰۰۰	۱۲۸۶۶۷۰۰۰۰۰	۱۰۳۷۷۰۹۲۰۰۰۰۰	۱۰۹۶۶۰۷۵۰۰۰۰۰	۱۶۰۷۵۴۰۰۰۰۰۰۰	۲۸۰۷۴۸۰۲۵۰۰۰۰	۵۰۰۹۰۰۷۱۰۰۰۰۰	۷۱۵۵۸۱۵۷۱۴
سها	۴۷۴۰۱۸۰۰۰۰۰	۴۰۴۱۰۰۰۰۰	.	.	۱۰۰۹۹۰۰۰۰۰	۱۰۰۹۹۰۰۰۰۰	۴۸۹۰۵۸۰۰۰۰۰۰	۱۶۳۰۱۹۳۰۳۳۳
سفیران	.	۳۸۰۳۳۰۰۰۰۰	۱۲۰۱۸۰۰۰۰۰	۱۲۹۰۷۱۰۰۰۰۰	۱۸۰۰۱۱۰۰۰۰۰	۶۰۰۳۶۶۶۷
فارس ایر	.	.	۱۰۳۷۹۰۹۵۰۰۰۰	۴۰۷۷۷۷۱۰۰۰۰۰	۳۰۶۰۰۱۷۰۰۰۰۰	۳۰۵۶۶۹۲۰۰۰۰۰	۲۰۷۸۴۰۱۱۰۰۰۰۰	۵۲۰۱۳۰۰۰۰۰۰۰	.	.	۲۱۰۳۲۱۰۸۶۰۰۰۰	۲۰۵۳۶۹۷۶۶۶۷
قشم ایر	.	۹۳۱۰۷۷۰۰۰۰۰	۳۳۰۵۵۶۰۰۰۰۰	۴۴۹۰۵۰۰۰۰۰۰	۳۶۰۱۹۸۷۵۰۰۰۰	۴۰۰۸۳۵۵۸۰۰۰۰۰	۱۰۳۰۸۰۸۹۵۰۰۰۰
کاسپین	۴۰۳۳۱۰۴۱۰۰۰۰۰	۷۵۰۰۰۶۴۰۰۰۰۰	۷۲۰۳۹۰۶۶۰۰۰۰۰	۱۰۰۹۲۱۰۶۱۰۰۰۰	۱۱۰۶۹۵۰۷۴۰۰۰۰	۱۱۰۲۵۰۷۵۰۰۰۰	۱۳۰۵۵۹۰۴۹۰۰۰۰	۵۲۰۲۶۵۰۰۰۰۰	۵۰۵۳۱۰۲۵۰۰۰۰	۱۷۰۷۳۶۵۰۰۰۰	۹۵۰۰۵۳۵۵۰۰۰۰	۹۵۰۰۵۳۵۵۰۰۰۰
گیش ایر	۳۰۰۰۹۰۵۸۰۰۰۰۰	۴۶۰۴۰۷۴۰۰۰۰۰	۵۴۳۵۰۹۸۰۰۰۰۰	۵۵۸۰۹۴۳۰۰۰۰۰	۱۰۰۹۱۰۹۰۰۰۰۰۰	۸۳۵۱۰۶۰۰۰۰۰۰	۱۳۳۵۹۰۳۶۰۰۰۰۰	۴۴۰۴۷۱۰۷۵۰۰۰۰	۳۶۰۷۴۱۰۲۵۰۰۰۰	۳۰۰۴۳۷۰۲۵۰۰۰۰	۱۶۲۰۷۹۱۰۸۴۰۰۰۰	۱۶۲۰۷۹۱۰۸۴۰۰۰۰
ماهان ایر	۱۵۰۱۱۳۳۵۰۰۰۰۰	۱۵۰۷۲۷۰۹۵۰۰۰۰	۲۳۰۷۳۵۸۸۰۰۰۰۰	۳۷۰۵۸۸۰۹۵۰۰۰۰	۲۸۰۱۹۱۰۶۶۰۰۰۰	۴۰۰۷۸۳۰۹۶۰۰۰۰	۴۱۰۳۳۵۸۵۰۰۰۰۰	۱۸۱۰۳۸۹۰۷۵۰۰۰۰	۲۱۷۰۱۱۸۵۰۰۰۰۰	۲۸۲۰۵۶۱۰۵۰۰۰۰	۸۸۳۰۵۵۷۰۳۵۰۰۰	۸۸۳۰۵۵۷۰۳۵۰۰۰
مهرج	۵۳۵۰۲۵۰۰۰۰۰	۱۰۱۰۶۰۵۰۰۰۰۰	۵۰۰۵۶۵۰۰۰۰۰	۶۰۶۹۸۰۲۵۰۰۰۰	۲۰۳۳۲۰۷۵۰۰۰۰
نفت ایران	۱۰۷۵۰۰۰۰۰	.	۱۲۰۸۸۰۰۰۰۰	۲۳۳۳۰۲۵۰۰۰۰	۲۰۸۹۴۰۷۵۰۰۰۰	۲۰۸۳۹۰۰۰۰۰۰	۸۰۱۳۱۰۶۳۰۰۰۰	۱۰۶۳۴۰۳۳۶۰۰۰
سیاهان (هسا)	۴۳۶۰۰۰۰۰۰۰	۷۱۴۰۰۰۰۰۰۰	۱۰۱۵۰۰۰۰۰۰۰	۵۷۵۰۰۰۰۰۰۰
مجموع	۱۰۸۸۵۸۰۰۰۰۰	۱۱۷۵۵۵۹۰۰۰۰۰	۱۲۵۹۱۰۰۷۴۰۰۰۰	۱۶۸۸۱۶۴۸۰۰۰۰	۱۶۴۲۶۶۳۴۰۰۰۰	۱۵۹۳۶۹۰۰۰۰۰	۱۷۰۵۴۸۴۹۰۰۰۰	۶۴۱۵۸۷۷۵۰۰۰۰	۶۳۱۴۴۷۲۵۰۰۰۰	۷۶۷۵۰۰۵۷۵۰۰۰	۳۰۶۵۸۶۵۷۵۰۰۰۰	۳۰۶۵۸۶۵۷۵۰۰۰۰

فصل چهارم: آمار حمل و نقل هوایی کشور

در سال ۱۳۹۲

۴

عملکرد شرکت های هواپیمایی ایرانی در پروازهای داخلی

۱

در این بخش، فعالیت شرکت های هواپیمایی ایرانی در پروازهای داخلی در سال ۱۳۹۲ به صورت زیر و در جداول

و آمارهای مقایسه ای مختلف ارائه گردیده است:

○ مقایسه عملکرد سالانه شرکت های هواپیمایی ایرانی در پروازهای داخلی

○ عملکرد شرکت های هواپیمایی ایرانی در پروازهای داخلی (برحسب مبدأ و مقصد)

همچنین، عملکرد این شرکت ها بر حسب سهم و رشد سالانه از نظر جابجایی مسافر، حمل بار و پست در فرودگاه های کشور مورد تجزیه و تحلیل قرار گرفته است. در سال ۱۳۹۲، شرکت های هواپیمایی ماهان ایر، آسمان، ایران ایر، ایران اirtور، آتا، کیش ایر، زاگرس، تابان، نفت ایران، معراج، کاسپین، قشم ایر، هسا و اترک مبادرت به حمل مسافر، بار و پست در فرودگاه های کشور نموده اند.

بطور کلی، تعداد ۱۶۶۱۶۷۹۱ نفر مسافر، ۱۱۱۵۷ تن بار و ۲۶۷۶ تن پست در سطح کشور جابجا شده است که نسبت به سال قبل (۱۶۶۵۵۰۴۰ نفر مسافر، ۱۳۵۸۱ تن بار، ۳۰۰۵ تن پست) در بخش های مسافر، بار و پست به ترتیب ۰/۲-، ۱۷/۸- و ۱۰/۹- درصد کاهش عملکرد داشته اند (جدول ۱-۴).

جدول ۱-۴ مقایسه عملکرد کلی شرکت های هواپیمایی ایرانی در پروازهای داخلی

ردیف	شاخص	۱۳۹۱	۱۳۹۲	رشد سالانه (%)
۱	تعداد پرواز	۱۵۰،۴۷۵	۱۵۲،۲۴۶	۱/۲
۲	مسافر	۱۶،۶۵۵،۰۴۰	۱۶،۶۱۶،۷۹۱	-۰/۲
۳	بار (تن)	۱۳،۵۸۱	۱۱،۱۵۷	-۱۷/۸
۴	پست (تن)	۳،۰۰۵	۲،۶۷۶	-۱۰/۹

پروازهای داخلی

در سال ۱۳۹۲، شرکت های هواپیمایی قشم ایر، کیش ایر، آتا، کاسپین، نفت ایران و زاگرس از نظر جابجایی مسافر افزایش عملکرد داشته اند، در مقابل شرکت های هواپیمایی هسا، معراج، آسمان، ایران ایر، ماهان و تابان روندی نزولی را در عملکرد سالانه خود نشان می دهند.

رتبه بندی فرودگاههای کشور در پروازهای داخلی

در سال ۱۳۹۲، شصت و یک فرودگاه در روند جا به جایی مسافر، به شرکت های هواپیمایی ایرانی در پروازهای داخلی سرویس داده اند. که همانند سال گذشته فرودگاههای مهرآباد تهران، مشهد و کیش در حمل مسافر به ترتیب رتبه های اول تا سوم را داشته اند و سایر فرودگاههای کشور در رتبه های بعدی قرار گرفته اند.

سهم عملکردی شرکت های هواپیمایی ایرانی در فرودگاههای کشور در پروازهای داخلی

سهم شرکت های هواپیمایی ایرانی از دو جنبه مورد بررسی قرار می گیرد.

رشد سالانه مسافر، بار و پست

در سال ۱۳۹۲، چهارده شرکت هواپیمایی در حمل مسافر، ده شرکت هواپیمایی در حمل بار و سه شرکت هواپیمایی در حمل پست فعالیت داشته اند.

از لحاظ رشد سالانه، شرکت هواپیمایی قشم ایر، کیش ایر، کاسپین، نفت ایران و زاگرس در جا به جایی مسافر به ترتیب ۹۱۹/۱۷، ۳۸/۲۶، ۲۳/۲۳، ۲۲/۷۶ و ۱۳/۴۷ درصد رشد داشته اند و شرکت هواپیمایی تابان، ماهان ایر، آسمان و کیش ایر در قسمت حمل بار به ترتیب ۴۷۳/۷۰، ۳۴/۹۹، ۲۵/۹۶ و ۶/۹۷ درصد رشد داشته اند و ماهان ایر در قسمت حمل پست ۱۲/۸۷ درصد رشد داشته است.

پوشش فرودگاهی

از نظر پوشش فرودگاهی، شرکت هواپیمایی قشم ایر بیشترین سهم را دارد و شرکت زاگرس در رتبه دوم و شرکت کاسپین و نفت ایران به ترتیب در رتبه سوم و چهارم قرار دارند.

جدول ۱-۱-۴ عملکرد شرکت های هواپیمایی ایرانی در پروازهای داخلی از کلیه فرودگاه ها در سال ۱۳۹۲

شرکت	تعداد پرواز		تعداد مسافر		بار (تن)		پست (تن)	
	ورودی	خروجی	ورودی	خروجی	ورودی	خروجی	ورودی	خروجی
آنا	۱۰,۰۱۵	۱۰,۰۱۵	۱,۴۴۴,۴۹۳	۱,۴۴۴,۴۹۳	۰	۰	۰	۰
آسمان	۳۶,۵۱۹	۳۶,۵۱۹	۳,۰۸۱,۵۹۱	۳,۰۸۱,۵۹۱	۱,۹۳۹	۱,۹۳۹	۰	۰
اترک	۴۷۳	۴۷۳	۷۰,۰۳۸	۷۰,۰۳۸	۶	۶	۰	۰
ایران ایر	۲۵,۸۳۴	۲۵,۸۳۴	۲,۹۲۰,۷۴۶	۲,۹۲۰,۷۴۶	۵,۴۶۷	۵,۴۶۷	۲,۴۷۹	۲,۴۷۹
ایران ایروتور	۱۱,۱۴۴	۱۱,۱۴۴	۱,۳۳۴,۰۴۴	۱,۳۳۴,۰۴۴	۲۹۶	۲۹۶	۱۰	۱۰
تایان	۴۲,۰۳	۴۲,۰۳	۶۱۹,۵۴۳	۶۱۹,۵۴۳	۳۱	۳۱	۰	۰
زاگرس	۷,۳۳۸	۷,۳۳۸	۷۶۵,۱۵۰	۷۶۵,۱۵۰	۰	۰	۰	۰
قشم ایر	۴۶۶۷	۴۶۶۷	۳۰۹,۹۵۱	۳۰۹,۹۵۱	۰	۰	۰	۰
کاسپین	۳,۴۱۱	۳,۴۱۱	۴۶۵,۲۸۵	۴۶۵,۲۸۵	۱۹	۱۹	۰	۰
کیش ایر	۱۱,۷۱۹	۱۱,۷۱۹	۱,۲۵۲,۹۳۱	۱,۲۵۲,۹۳۱	۱,۱۸۷	۱,۱۸۷	۰	۰
ماهان ایر	۲۳,۱۰۳	۲۳,۱۰۳	۳,۲۳۳,۱۵۰	۳,۲۳۳,۱۵۰	۱,۹۷۴	۱,۹۷۴	۱۸۷	۱۸۷
معراج	۱,۹۹۶	۱,۹۹۶	۴۰۱,۳۸۸	۴۰۱,۳۸۸	۰	۰	۰	۰
نفت ایران	۱۱,۰۵۷	۱۱,۰۵۷	۶۹۹,۹۴۴	۶۹۹,۹۴۴	۲۳۹	۲۳۹	۰	۰
سیاهان (هسا)	۷۶۷	۷۶۷	۱۸,۶۳۷	۱۸,۶۳۷	۰	۰	۰	۰
مجموع	۱۵۲,۲۴۶	۱۵۲,۲۴۶	۱۶,۶۱۶,۷۹۱	۱۶,۶۱۶,۷۹۱	۱۱,۱۵۷	۱۱,۱۵۷	۲,۶۷۶	۲,۶۷۶

جدول ۱-۲-۴ عملکرد ماهانه شرکت های هواپیمایی ایرانی در پروازهای داخلی در سال ۱۳۹۲

ماه	تعداد پرواز		تعداد مسافر		بار (تن)		پست (تن)	
	خروجی	ورودی	خروجی	ورودی	خروجی	ورودی	خروجی	ورودی
فروردین	۱۱,۶۵۹	۱۱,۶۵۹	۱,۰۱۷۲,۳۵۳	۱,۰۱۷۲,۳۵۳	۷۴۵	۷۴۵	۲۲۶	۲۲۶
اردیبهشت	۱۲,۴۹۳	۱۲,۴۹۳	۱,۳۵۵,۴۱۵	۱,۳۵۵,۴۱۵	۹۱۷	۹۱۷	۲۷۱	۲۷۱
خرداد	۱۲,۴۱۵	۱۲,۴۱۵	۱,۳۵۳,۶۰۵	۱,۳۵۳,۶۰۵	۹۰۷	۹۰۷	۲۲۸	۲۲۸
تیر	۱۲,۳۹۹	۱۲,۳۹۹	۱,۲۷۵,۶۹۰	۱,۲۷۵,۶۹۰	۹۱۳	۹۱۳	۲۶۱	۲۶۱
مرداد	۱۳,۲۶۹	۱۳,۲۶۹	۱,۴۹۰,۹۸۷	۱,۴۹۰,۹۸۷	۹۰۳	۹۰۳	۱۷۴	۱۷۴
شهریور	۱۳,۷۱۱	۱۳,۷۱۱	۱,۶۱۲,۴۴۸	۱,۶۱۲,۴۴۸	۹۶۵	۹۶۵	۱۸۸	۱۸۸
مهر	۱۳,۳۷۶	۱۳,۳۷۶	۱,۵۳۱,۹۲۳	۱,۵۳۱,۹۲۳	۹۸۱	۹۸۱	۲۳۰	۲۳۰
آبان	۱۲,۴۷۶	۱۲,۴۷۶	۱,۳۲۵,۱۱۵	۱,۳۲۵,۱۱۵	۹۷۲	۹۷۲	۲۰۹	۲۰۹
آذر	۱۲,۷۸۳	۱۲,۷۸۳	۱,۳۴۳,۴۸۹	۱,۳۴۳,۴۸۹	۹۷۹	۹۷۹	۲۲۷	۲۲۷
دی	۱۲,۳۹۳	۱۲,۳۹۳	۱,۳۴۹,۸۹۷	۱,۳۴۹,۸۹۷	۸۹۹	۸۹۹	۱۹۳	۱۹۳
بهمن	۱۲,۰۷۱	۱۲,۰۷۱	۱,۳۴۵,۵۸۹	۱,۳۴۵,۵۸۹	۹۱۲	۹۱۲	۲۰۷	۲۰۷
اسفند	۱۳,۲۰۱	۱۳,۲۰۱	۱,۴۶۰,۲۸۰	۱,۴۶۰,۲۸۰	۱,۰۶۴	۱,۰۶۴	۲۶۱	۲۶۱
مجموع	۱۵۲,۲۴۶	۱۵۲,۲۴۶	۱۶,۶۱۶,۷۹۱	۱۶,۶۱۶,۷۹۱	۱۱,۱۵۷	۱۱,۱۵۷	۲,۶۷۶	۲,۶۷۶

جدول ۳-۱-۴ مقایسه تعداد پروازهای انجام شده شرکت های ایرانی در پروازهای داخلی در سال های ۹۱-۱۳۹۲

رشد سالانه (%)	سال ۱۳۹۲		سال ۱۳۹۱		شرکت
	سهام	تعداد پرواز	سهام	تعداد پرواز	
-۸/۵۰	۳۳,۹۹	۳۶,۵۱۹	۳۶,۵۲	۳۹,۹۱۲	آسمان
-۱۱/۵۱	۱۶,۹۷	۲۵,۸۳۴	۱۹,۴۰	۲۹,۱۹۵	ایران ایر
۷/۳۰	۱۵,۱۷	۲۳,۱۰۳	۱۴,۳۱	۲۱,۵۳۲	ماهان ایر
-۱۶/۷۴	۷,۳۳	۱۱,۱۴۴	۸,۸۹	۱۳,۳۸۴	ایران ایتور
۱۷/۰۵	۷,۳۶	۱۱,۰۵۷	۶,۲۸	۹,۴۴۶	نفت ایران
۳۴/۵۳	۷,۷۰	۱۱,۷۱۹	۵,۷۹	۸,۷۱۱	کیش ایر
۲۰/۴۳	۶,۵۸	۱۰,۰۱۵	۵,۵۳	۸,۳۱۶	آنا
۷/۴۱	۴,۸۲	۷,۳۳۸	۴,۵۴	۶,۸۳۳	زاگرس
-۷/۲۰	۲,۷۶	۴,۲۰۳	۳,۰۱	۴,۵۲۹	تابان
۱۹/۲۲	۲,۲۴	۳,۴۱۱	۱,۹۰	۲,۸۶۱	کاسپین
-۷/۹۳	۱,۳۱	۱,۹۹۶	۱,۴۴	۲,۱۶۸	معراج
—	۰,۰۰	۰	۰,۹۵	۱,۴۳۶	سها
-۲۶/۴۶	۰,۵۰	۷۶۷	۰,۶۹	۱,۰۴۳	سیاهان (هسا)
۴۱۶/۸۳	۳,۰۷	۴,۶۶۷	۰,۶۰	۹,۰۳	قشم ایر
—	۰,۰۰	۰	۰,۰۸	۱۲۷	آریالایر
—	۰,۰۰	۰	۰,۰۵	۸۰	سهند
—	۰,۳۱	۴۷۳	۰,۰۰	۰	اترک
۱/۳	۱۰۰	۱۵۲,۳۴۶	۱۰۰	۱۵۰,۴۷۵	مجموع

جدول ۶-۱-۴ مقایسه تعداد مسافرهایی که به جا شده شرکت های ایرانی در پروازهای داخلی در سال های ۹۱-۱۳۹۲

شرکت	سال ۱۳۹۱		سال ۱۳۹۲		رشد سالانه (%)
	تعداد مسافر	سهام	تعداد مسافر	سهام	
ماهان ایر	۳,۴۷۶,۴۶۱	۲۰,۸۷	۳,۲۳۳,۱۵۰	۱۹,۴۶	-۷/۰۰
آسمان	۳,۳۸۱,۴۷۴	۲۰,۳۰	۳,۰۸۱,۵۹۱	۱۸,۵۵	-۸/۸۷
ایران ایر	۳,۲۰۵,۴۷۷	۱۹,۲۵	۲,۹۲۰,۷۴۶	۱۷,۵۸	-۸/۸۸
ایران ایرتور	۱,۴۸۹,۴۳۵	۸,۹۴	۱,۳۳۴,۰۴۴	۸,۰۳	-۱۰/۴۳
آتا	۱,۱۶۴,۸۳۹	۶,۹۹	۱,۴۴۴,۴۹۳	۸,۶۹	۲۴/۰۱
کیش ایر	۹۰۶,۲۱۴	۵,۴۴	۱,۲۵۲,۹۳۱	۷,۵۴	۳۸/۲۶
زاگرس	۶۷۴,۲۹۰	۴,۰۵	۷۶۵,۱۵۰	۴,۶۰	۱۳/۴۷
تابان	۶۳۳,۷۱۴	۳,۸۰	۶۱۹,۵۴۳	۳,۷۳	-۲/۴۴
نفت ایران	۵۷۰,۱۸۹	۳,۴۲	۶۹۹,۹۴۴	۴,۲۱	۲۲/۷۶
معراج	۴۸۷,۷۴۷	۲,۹۳	۴۰۱,۲۸۸	۲,۴۱	-۱۷/۷۳
کاسپین	۳۷۷,۵۷۸	۲,۲۷	۴۶۵,۲۸۵	۲,۸۰	۲۳/۲۳
سها	۲۰۱,۴۷۵	۱,۳۱	۰	۰,۰۰	—
قشم ایر	۳۰,۴۱۲	۰,۱۸	۳۰,۹۹۵	۱,۸۷	۹۱۹/۱۷
سپاهان (هسا)	۲۵,۷۵۶	۰,۱۵	۱۸,۶۳۷	۰,۱۱	-۲۷/۶۴
آریا ایر	۱۸,۳۲۶	۰,۱۱	۰	۰,۰۰	—
سهند	۱۱,۶۵۳	۰,۰۷	۰	۰,۰۰	—
اترک	۰	۰,۰۰	۷۰,۰۳۸	۰,۴۲	—
مجموع	۱۶,۶۵۵,۰۴۰	۱۰۰	۱۶,۶۱۶,۷۹۱	۱۰۰	-۰/۲

جدول ۵-۱-۴ مقایسه تناژ بار جا به جا شده شرکت های ایرانی در پروازهای داخلی در سال های ۹۱-۱۳۹۲

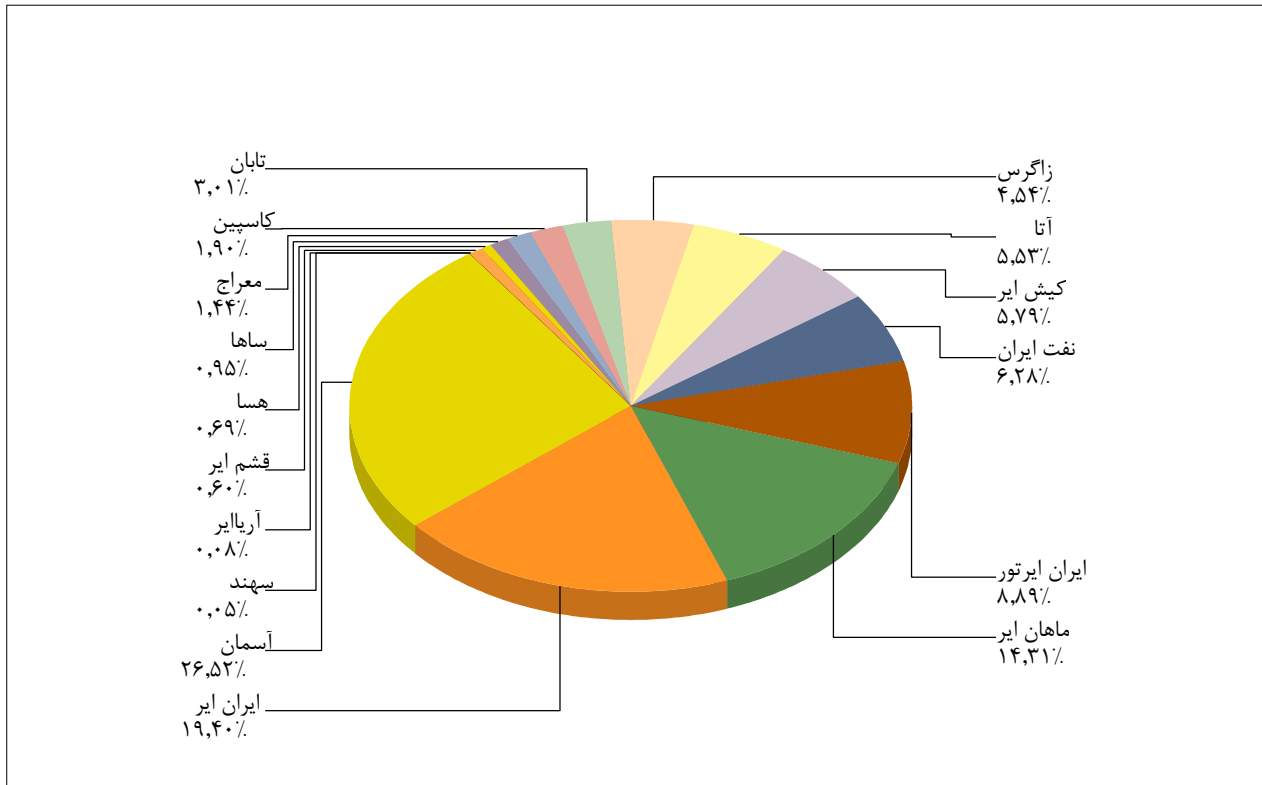
رشد سالانه (%)	سال ۱۳۹۲		سال ۱۳۹۱		شرکت
	سهام	تناژ بار	سهام	تناژ بار	
-۵/۰۹	۴۹,۰۰۰	۵,۴۶۷	۴۲,۴۱۱	۵,۷۶۰	ایران ایر
-۸۹/۴۴	۲,۱۴	۲۳۹	۱۶۶۸	۲,۲۶۵	نفت ایران
۲۵/۹۶	۱۷,۳۸	۱,۹۳۹	۱۱,۳۳	۱,۵۳۹	آسمان
۳۴/۹۹	۱۷,۶۹	۱,۹۷۴	۱۰,۷۷	۱,۴۶۲	ماهان ایر
-۷۹/۱۵	۲,۶۵	۲۹۶	۱۰,۴۵	۱,۴۳۰	ایران ایروتور
۶/۹۷	۱۰,۶۴	۱,۱۸۷	۸,۱۷	۱,۱۱۰	گیش ایر
—	۰,۰۰۰	۰	۰,۱۵	۲۰	آنا
۴۷۳/۷۰	۰,۳۷	۳۱	۰,۰۴	۵	تابان
—	۰,۱۷	۱۹	۰,۰۰	۰	کاسپین
—	۰,۰۰۵	۶	۰,۰۰۰	۰	اترک
-۱۷,۸	۱۰۰	۱۱,۱۵۷	۱۰۰	۱۳,۵۸۱	مجموع

توضیح: شایان ذکر است یکی از علل کاهش بار جا به جا شده ایجاد تغییر در تعریف قلم آماری می باشد.

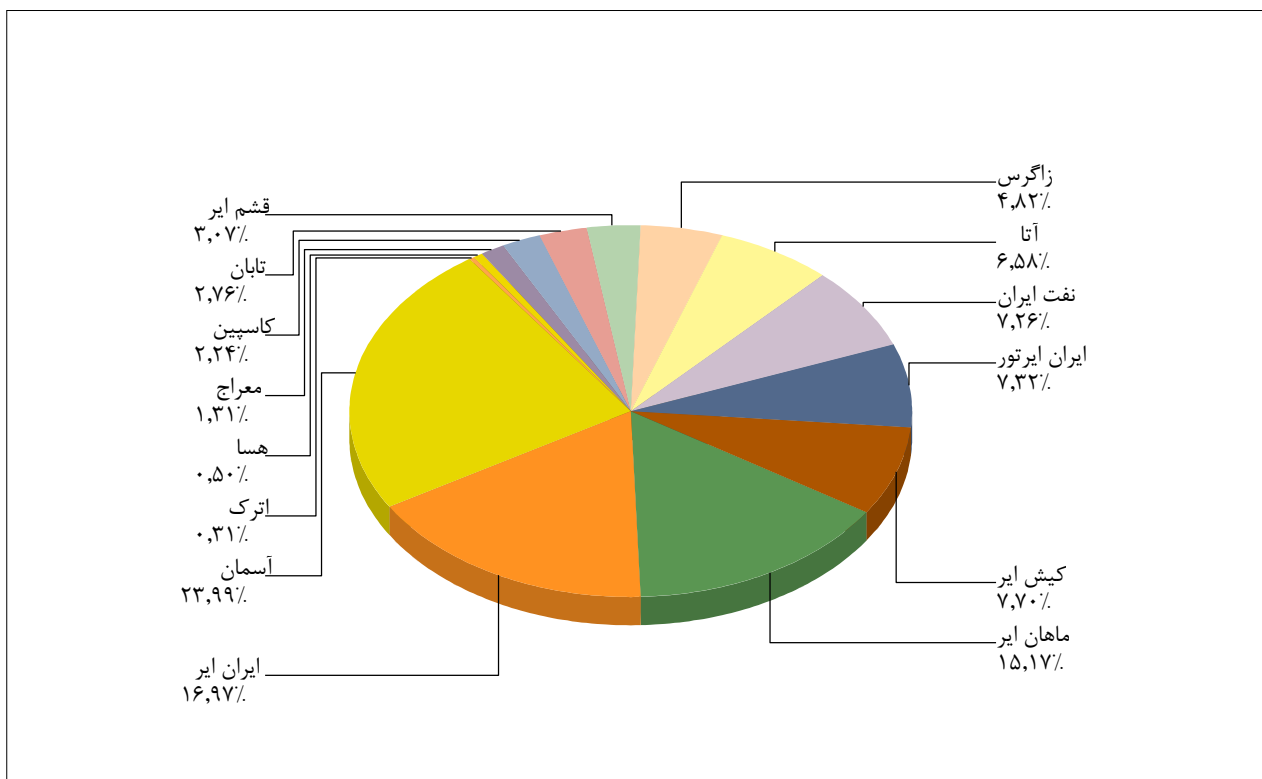
جدول ۶-۱-۴ مقایسه تناژ پست جا به جا شده شرکت های ایرانی در پروازهای داخلی در سال های ۹۱-۱۳۹۲

رشد سالانه (%)	سال ۱۳۹۲		سال ۱۳۹۱		شرکت
	سهام	مقدار پست	سهام	مقدار پست	
۰/۷۴	۹۲,۶۴	۲,۴۷۹	۸۱,۹۰	۲,۴۶۱	ایران ایر
-۹۷/۴۰	۰,۳۶	۱۰	۱۲,۴۲	۳۷۳	ایران ایرتور
۱۲/۸۷	۶,۹۹	۱۸۷	۵,۵۱	۱۶۶	ماهان ایر
—	۰,۰۰	۰	۰,۱۷	۵	نفت ایران
-۱۰,۹	۱۰۰	۲,۶۷۶	۱۰۰	۳,۰۰۵	مجموع

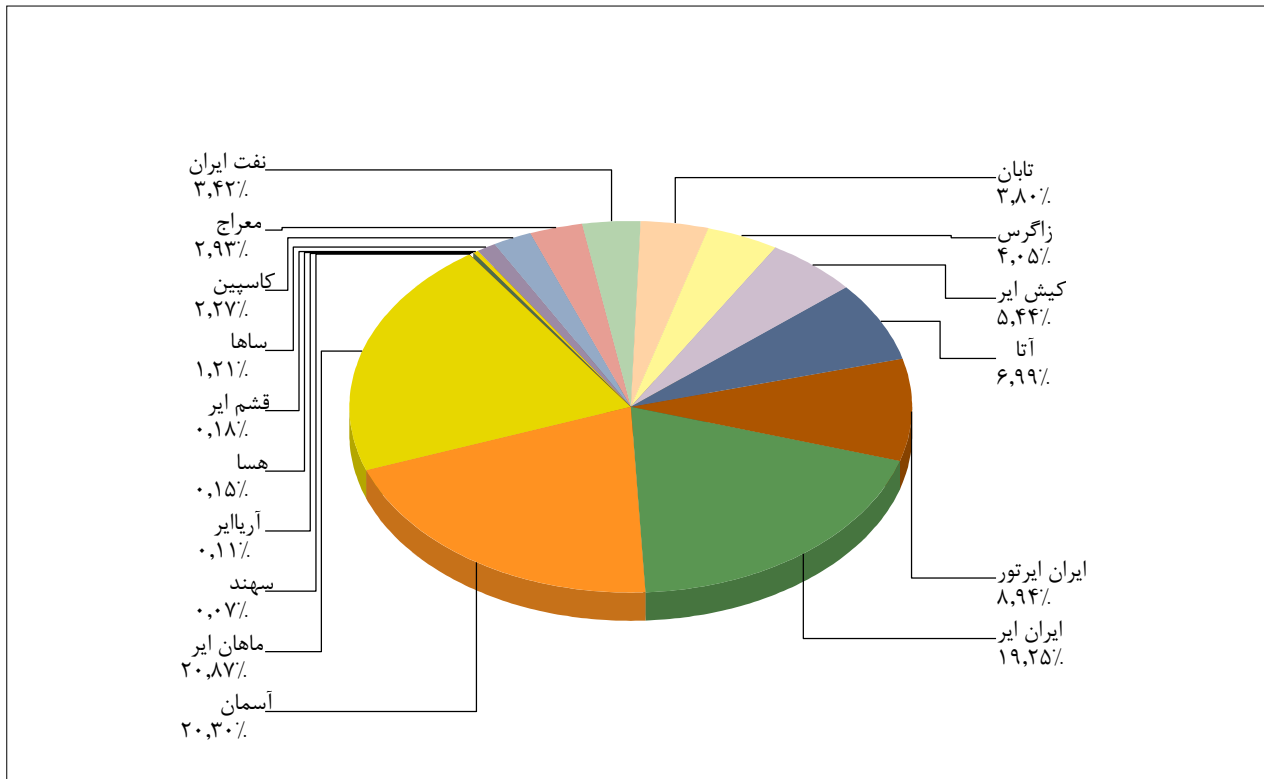
نمودار ۴-۱-۱ مقایسه تعداد پروازهای انجام شده شرکت های ایرانی در پروازهای داخلی در سال ۱۳۹۱



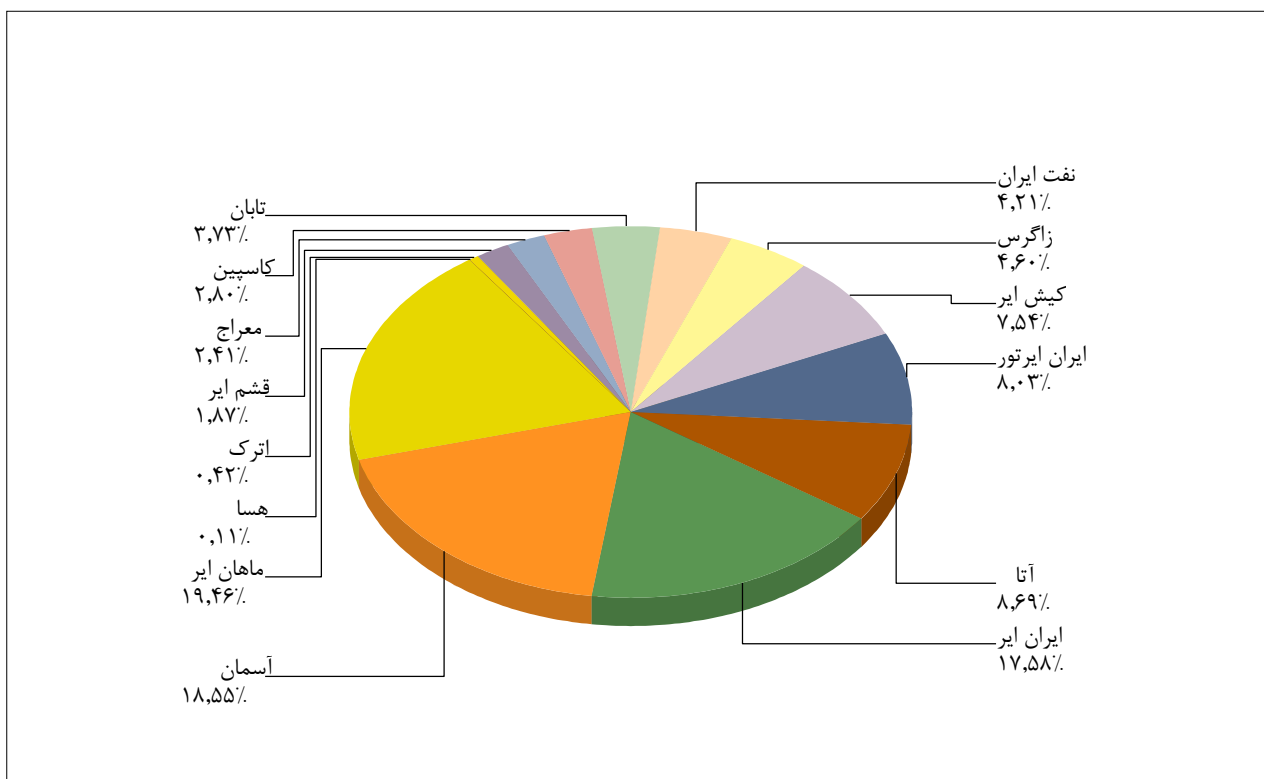
نمودار ۴-۱-۲ مقایسه تعداد پروازهای انجام شده شرکت های ایرانی در پروازهای داخلی در سال ۱۳۹۲



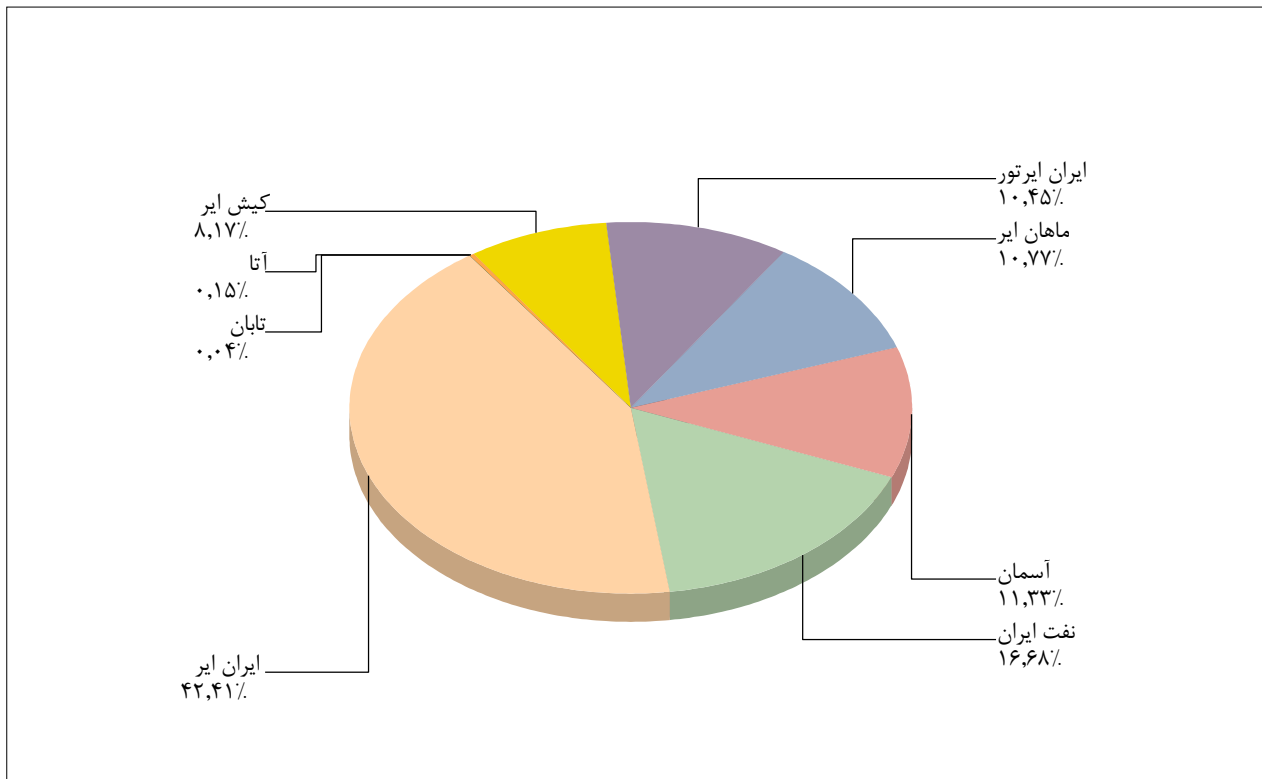
نمودار ۳-۱-۴ مقایسه تعداد مسافرهای جا به جا شده شرکت های ایرانی در پروازهای داخلی در سال ۱۳۹۱



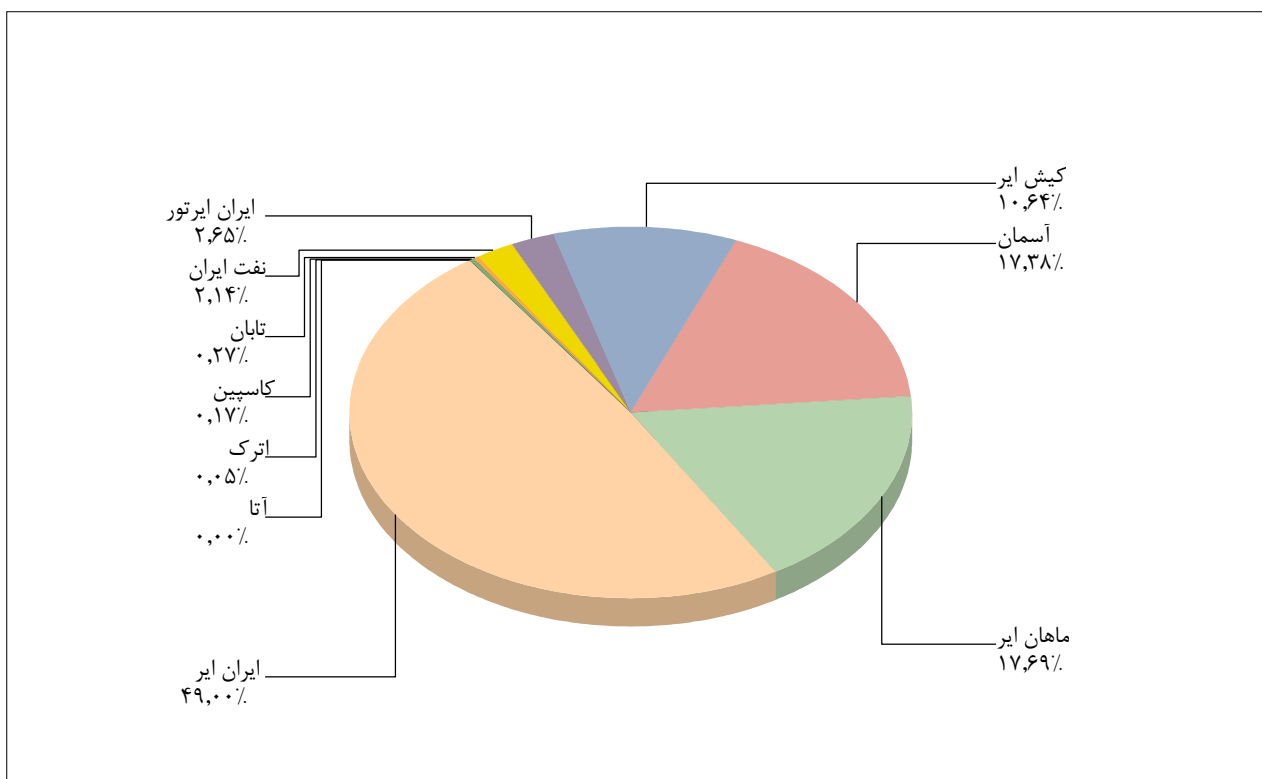
نمودار ۴-۱-۴ مقایسه تعداد مسافرهای جا به جا شده شرکت های ایرانی در پروازهای داخلی در سال ۱۳۹۲



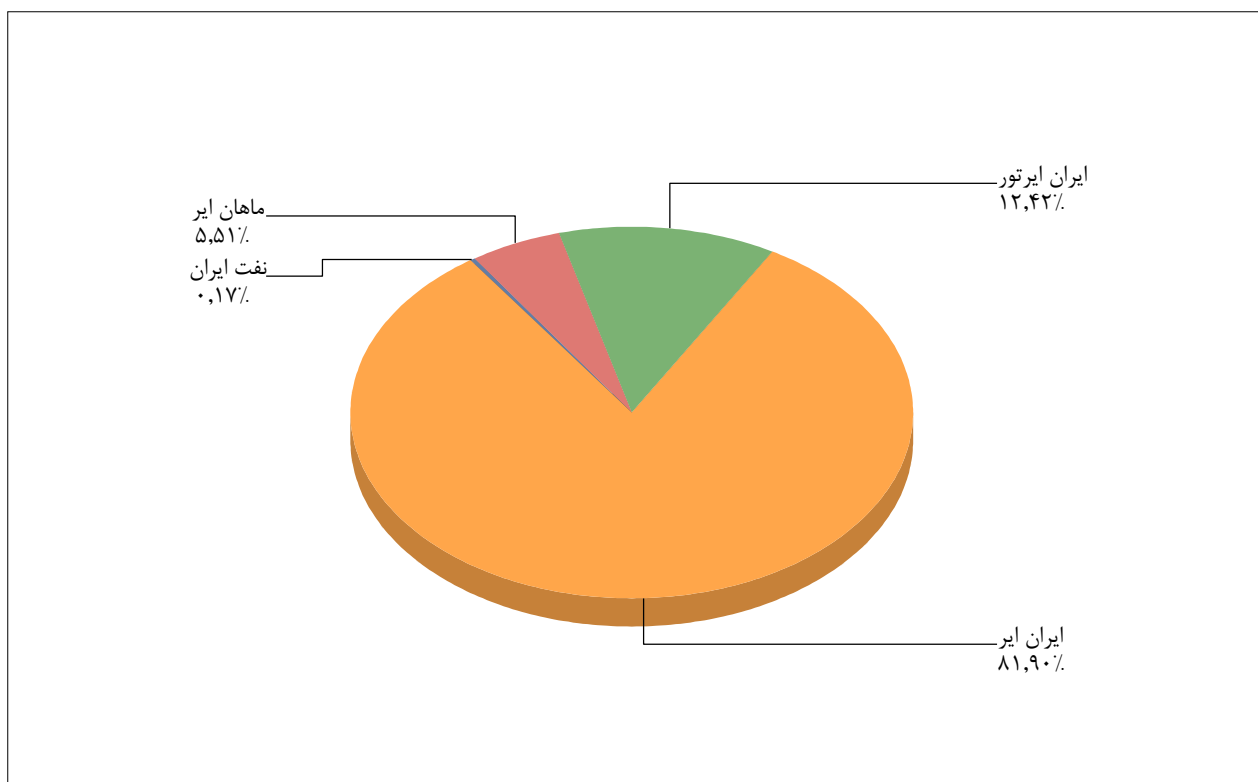
نمودار ۴-۱-۵ مقایسه تناژ بار جا به جا شده شرکت های ایرانی در پروازهای داخلی در سال ۱۳۹۱



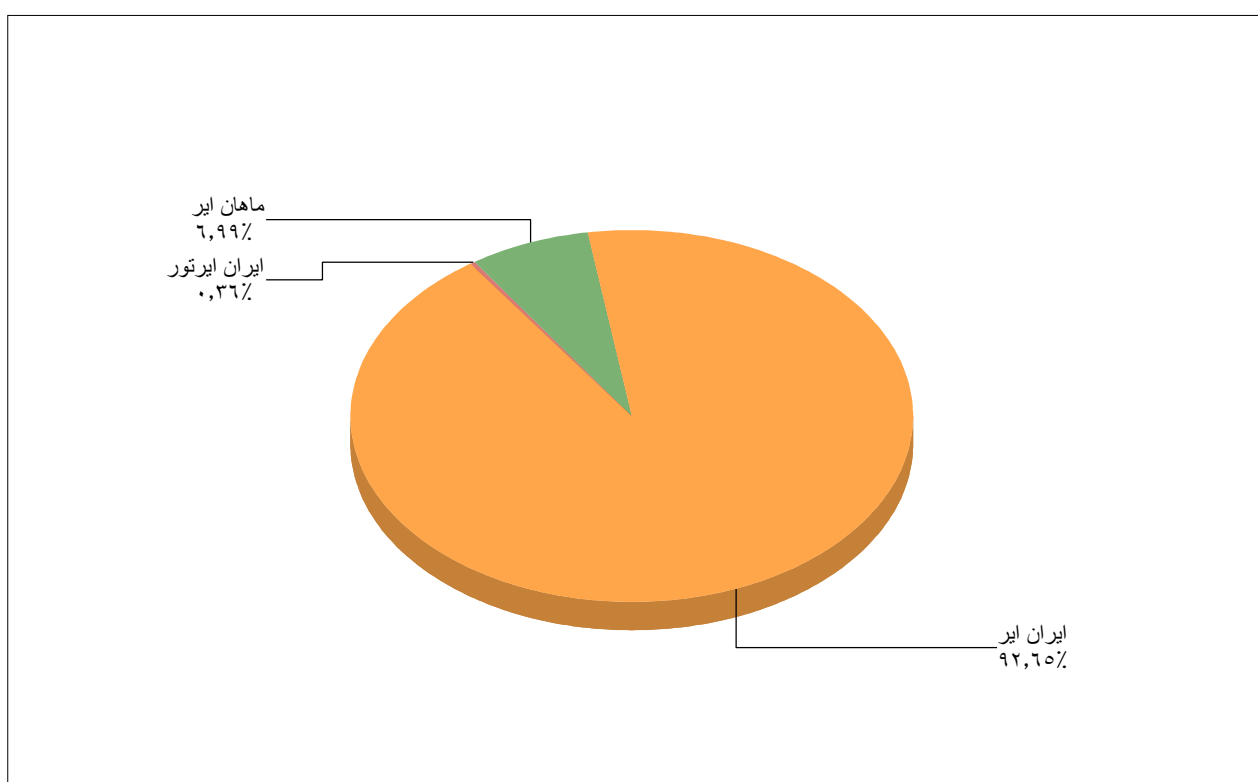
نمودار ۴-۱-۶ مقایسه تناژ بار جا به جا شده شرکت های ایرانی در پروازهای داخلی در سال ۱۳۹۲



نمودار ۷-۱-۴ مقایسه تناژ پست جا به جا شده شرکت های ایرانی در پروازهای داخلی در سال ۱۳۹۱



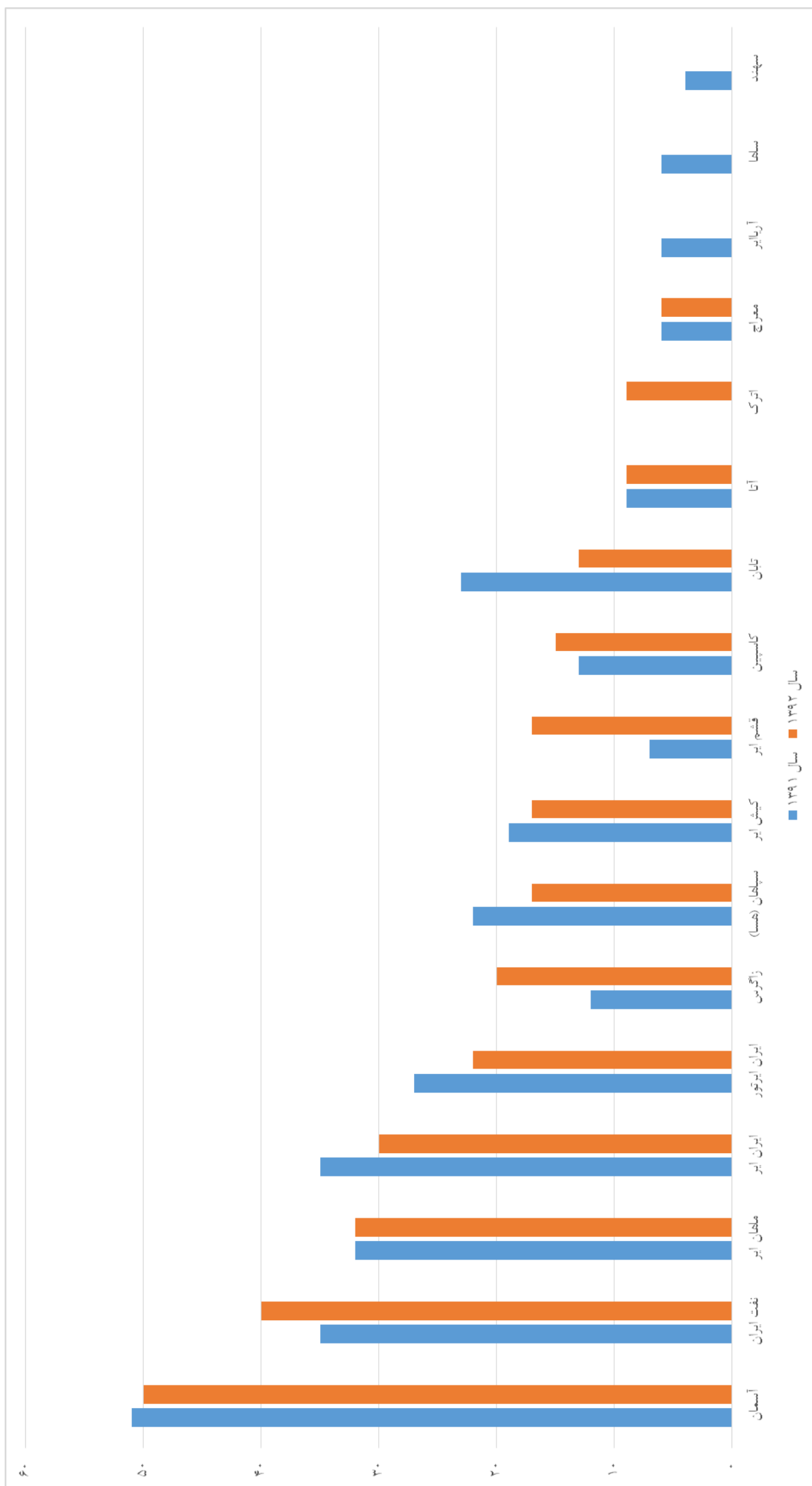
نمودار ۸-۱-۴ مقایسه تناژ پست جا به جا شده شرکت های ایرانی در پروازهای داخلی در سال ۱۳۹۲



جدول ۷-۱-۴ مقایسه پوشش فرودگاهی در پروازهای داخلی شرکت های ایرانی در سال های ۹۱-۱۳۹۲

رشد سالانه (%)	سال ۱۳۹۲		سال ۱۳۹۱		شرکت
	تعداد فرودگاه	تعداد پروازها	تعداد فرودگاه	تعداد پروازها	
۰/۰۰	۵۰	۵۱	۵۱	۵۱	آسمان
۱۴/۲۹	۴۰	۳۵	۳۵	۳۵	نفت ایران
۳/۲۳	۳۲	۳۲	۳۲	۳۲	ماهان ایر
-۱۴/۲۹	۳۰	۳۵	۳۵	۳۵	ایران ایر
-۱۵/۳۸	۲۲	۲۷	۲۷	۲۷	ایران ایرتور
۶۶/۶۷	۲۰	۱۲	۱۲	۱۲	زاگرس
-۲۲/۷۳	۱۷	۲۲	۲۲	۲۲	سیاهان (هسا)
-۵/۵۶	۱۷	۱۹	۱۹	۱۹	کیش ایر
۱۴۲/۸۶	۱۷	۷	۷	۷	قشم ایر
۱۵/۳۸	۱۵	۱۳	۱۳	۱۳	کاسپین
-۴۳/۴۸	۱۳	۲۳	۲۳	۲۳	تابان
۰/۰۰	۹	۹	۹	۹	آنا
—	۹	۰	۰	۰	اترک
۰/۰۰	۶	۶	۶	۶	معراج
—	۰	۶	۶	۶	آرپالایر
—	۰	۶	۶	۶	سوها
—	۰	۴	۴	۴	سهند

نمودار ۹-۱-۴ مقایسه پوشش فرودگاهی در پروازهای داخلی شرکت های ایرانی در سال های ۹۱-۱۳۹۲



جدول ۸-۱-۴ عملکرد شرکت های هواپیمایی ایرانی در پروازهای داخلی به تفکیک مبدا و مقصد در سال ۱۳۹۲

فرودگاه مبدا	فرودگاه مقصد	تعداد مسافر	بار (تن)	پست (تن)	تعداد پرواز	
آبادان	اصفهان	۹,۴۸۴	۵	۰	۸۳	
	بندرعباس	۵,۶۶۱	۱	۰	۶۷	
	خارک	۶۶۲	۰	۰	۲۷	
	شیراز	۱۰,۱۲۶	۰	۰	۱۱۱	
	مشهد	۳۸,۰۰۸	۸	۱	۳۵۲	
	مهرآباد تهران	۱۱۳,۸۰۶	۳۸	۰	۱,۰۰۸۴	
	مجموع	۱۷۷,۷۴۷	۵۲	۱	۱,۷۷۴	
	آقاجاری	مهرآباد تهران	۷,۵۵۶	۱	۰	۱۰۱
		مجموع	۷,۵۵۶	۱	۰	۱۰۱
		بندرعباس	۱۶,۴۵۲	۰	۰	۲۱۰
مهرآباد تهران		۵۷	۰	۰	۱	
ابوموسی	مجموع	۱۶۵,۰۹	۰	۰	۲۱۱	
	اصفهان	۰	۰	۰	۱	
	تبریز	۳۱	۰	۰	۲	
	مشهد	۱۵,۰۹۰	۰	۰	۱۳۷	
	مهرآباد تهران	۷۶,۱۲۴	۷	۲	۷۷۹	
اردبیل	مجموع	۹۱,۲۴۵	۸	۲	۹۰۹	

تعداد پرواز	پست (تن)	بار (تن)	تعداد مسافر	فرودگاه مقصد	فرودگاه مبدا
۱	۰	۰	۶۹	تبریز	اصفهان
۱	۰	۰	۳۰	ساری	
۲	۰	۰	۱۹۶	کیش	
۸۷	۰	۰	۱۱,۹۹۲	مشهد	
۱,۱۸۶	۶۱	۱۳	۱۳۶,۰۷۷	مهرآباد تهران	
۱,۲۷۷	۶۱	۱۳	۱۴۸,۳۶۴	مجموع	
۸۱	۰	۳	۹,۷۵۷	آبادان	
۱	۰	۰	۰	امام خمینی	
۷۸۶	۷	۴	۵۲,۹۹۶	اهواز	
۲۸۱	۰	۳	۲۶,۲۷۷	بندرعباس	
۵۵	۰	۰	۱,۶۳۷	بهرگان	
۱	۰	۰	۱,۸۳۳	بوشهر	
۴۸	۰	۰	۴,۷۳۹	تبریز	
۱۰۴	۰	۰	۵۰,۴۳	جم	
۱۸۹	۰	۰	۱۴,۵۶۴	خارک	
۳۳۸	۰	۰	۲۳,۵۸۵	خلیج فارس	
۴	۰	۰	۵۰	دزفول	
۳۱	۰	۰	۹۴۶	رشت	
۱	۰	۱	۲,۶۳۵	زاهدان	

تعداد پرواز	پست (تن)	بار (تن)	تعداد مسافر	فرودگاه مقصد	فرودگاه مبدا
۵۶	۰	۴	۴,۱۲۴	سبزی	اصفهان (ادامه)
۱۵۴	۰	۲	۸,۶۶۲	شیراز	
۱۱۵	۰	۰	۷,۶۳۲	قشم	
۵۱	۰	۰	۱,۹۳۴	کرمان	
۱	۰	۰	۱۰۸	کرمانشاه	
۱۰,۱۱۵	۰	۴۰	۱۰۸,۶۰۴	کیش	
۵۸	۰	۳	۵,۲۴۵	لاوان	
۸۷	۰	۰	۷,۰۹۲	ماهشهر	
۲,۲۰۰	۰	۱۴	۳۰,۵۱۸۰	مشهد	
۱,۶۷۴	۸۹	۶۷	۱۶۳,۲۰۹	مهرآباد تهران	
۲	۰	۰	۰	یزد	
۷,۳۳۳	۹۷	۱۴۳	۷۶۵,۸۵۲	مجموع	
۲	۰	۰	۴۵	ارومیه	
۶	۰	۰	۰	اصفهان	
۱۲	۰	۰	۲۳۶	ساری	
۱	۰	۰	۰	کرمان	
۱۲	۰	۰	۰	مشهد	
۸۸	۰	۰	۰	مهرآباد تهران	
۱۲۱	۰	۰	۲۸۱	مجموع	

تعداد پرواز	پست (تن)	بار (تن)	تعداد مسافر	فرودگاه مقصد	فرودگاه مبدا
۳	۰	۰	۱۵۸	آبادان	اهواز
۷۸۸	۰	۲	۵۶,۶۴۹	اصفهان	
۱۹۰	۰	۱	۱۲,۶۹۵	بندرعباس	
۲	۰	۰	۰	بندرلنگه	
۶۳	۰	۰	۱,۵۱۰	بوشهر	
۴۷	۰	۱	۴,۷۷۶	تبریز	
۴۲۰	۰	۰	۱۵,۳۷۰	خارک	
۱۳۲	۰	۰	۱۲,۱۳۴	خلیج فارس	
۹۶	۰	۲	۸,۵۱۸	رشت	
۵۶	۰	۰	۶,۳۵۶	ساری	
۵۲	۰	۰	۳,۶۰۸	سیری	
۲۷۳	۰	۱	۲۴,۱۴۵	شیراز	
۱۱	۰	۰	۳۰۶	قشم	
۲	۰	۰	۱۶۴	کرمان	
۴۶۲	۰	۶	۳۱,۳۸۰	کیش	
۴۷	۰	۰	۲,۸۹۰	لامرد	
۷۴	۰	۰	۲,۱۵۸	لاوان	
۱,۱۵۲	۰	۱۵	۱۳۷,۱۳۴	مشهد	
۴,۸۷۱	۲۰۸	۲۸۸	۵۹۲,۵۲۵	مهرآباد تهران	
۸۹	۰	۰	۳,۷۶۹	یزد	
۸,۸۳۰	۲۰۸	۳۱۸	۹۱۶,۳۴۵	مجموع	

تعداد پرواز	پست (تن)	بار (تن)	تعداد مسافر	فرودگاه مقصد	فرودگاه مبدا
۱۵۰	۰	۰	۱۲,۵۷۵	مهرآباد تهران	ایران‌شهر
۱۵۰	۰	۰	۱۲,۵۷۵	مجموع	
۱	۰	۰	۳۴	خرم آباد	
۲	۰	۰	۲۱۰	مشهد	ایلام
۶۷۱	۰	۰	۶۴,۱۶۷	مهرآباد تهران	
۶۷۴	۰	۰	۶۴,۴۱۱	مجموع	
۱	۰	۰	۹۱	مشهد	بجنورد
۳۳۱	۰	۰	۲۰,۵۸۴	مهرآباد تهران	
۳۳۲	۰	۰	۲۰,۶۷۵	مجموع	
۵۶	۰	۱	۲,۲۷۱	مهرآباد تهران	بم
۵۶	۰	۱	۲,۲۷۱	مجموع	
۵۱	۰	۰	۴,۳۳۶	آبادان	
۲۲۶	۰	۴۷	۱۸,۰۰۱	ابوموسی	بندرعباس
۲۸۳	۱	۷	۲۷,۸۳۳	اصفهان	
۲	۰	۰	۹۴	امام خمینی	
۲۰۷	۰	۳	۱۳,۱۱۲	اهواز	بندرعباس
۸	۰	۰	۰	بوشهر	
۴۹	۰	۳	۴,۸۹۸	تبریز	
۵	۰	۰	۸۶	جاسک	بندرعباس
۱۵۷	۰	۵	۳,۷۱۱	چابهار	

تعداد پرواز	پست (تن)	بار (تن)	تعداد مسافر	فرودگاه مقصد	فرودگاه مبدا	
۲۰۴	۰	۰	۱۸,۱۰۶	رشت	بندرعباس (ادامه)	
۱۴	۰	۰	۲۶۳	زاهدان		
۱۰۱	۰	۳	۸,۸۹۵	ساری		
۳۸۱	۳	۹	۳۶,۲۳۹	شیراز		
۱	۰	۰	۳۳	کرمان		
۲۹	۰	۰	۲,۳۶۳	کرمانشاه		
۴۸۹	۰	۰	۲۶,۷۴۲	کیش		
۲۱۰	۰	۱۳	۲۸,۷۷۹	مشهد		
۱,۹۴۳	۱۹۸	۳۱۱	۲۳۲,۷۸۸	مهرآباد تهران		
۹۹	۱	۰	۸,۸۸۱	یزد		
۴,۴۵۹	۲۰۳	۴۰۱	۴۳۵,۱۶۰	مجموع		
۱	۰	۰	۰	اهواز		بندرلنگه
۵۹	۰	۰	۳,۲۶۳	سبزی		
۱۵۳	۰	۱	۵,۳۲۲	شیراز		
۰	۰	۲۱	۴,۳۶۷	مهرآباد تهران		
۲۱۳	۰	۲۳	۱۲,۸۵۲	مجموع		
۰	۰	۱	۱,۹۸۵	اصفهان	بوشهر	
۶۲	۰	۰	۴۵۷	اهواز		
۸	۰	۰	۶	بندرعباس		
۳۶۳	۰	۰	۱۲,۲۹۶	خارک		

تعداد پرواز	پست (تن)	بار (تن)	تعداد مسافر	فرودگاه مقصد	فرودگاه مبدا	
۵۲	۰	۰	۷۰۶	سیری	بو شهر (ادامه)	
۵۰	۰	۰	۲۰۲۰۱	شیراز		
۱۷۳	۰	۲	۱۶۳۱۷	مشهد		
۹۸۲	۱۲۶	۲۳۸	۱۳۸۰۳۹۸	مهرآباد تهران		
۱۰۶۹۰	۱۲۶	۲۳۱	۱۷۲۰۲۶۶	مجموع		
۵۳	۰	۰	۳۰۶۶۸	اصفهان		بهرگان
۶۸	۰	۰	۲۰۴۹۰	خازک		
۵۸	۰	۰	۱۰۸۲۳	شیراز		
۵۸	۰	۰	۴۰۸۵۵	مهرآباد تهران		
۲۳۷	۰	۰	۱۲۰۸۳۶	مجموع		
۱	۰	۰	۳۲	زاهدان		
۱۰۳	۰	۰	۵۰۹۶۷	مشهد	بیرجند	
۴۴۵	۳۱	۸	۳۸۰۰۹۵	مهرآباد تهران		
۱	۰	۰	۰	یزد		
۵۵۰	۳۱	۸	۴۴۰۰۹۴	مجموع		
۲	۰	۰	۸۲	مهرآباد تهران	پارس آباد	
۲	۰	۰	۸۲	مجموع		
۷	۰	۰	۰	امام خمینی		
۱	۰	۰	۰	مهرآباد تهران	پيام	
۸	۰	۰	۰	مجموع		

تعداد پرواز	پست (تن)	بار (تن)	تعداد مسافر	فرودگاه مقصد	فرودگاه مبدا
۱	۰	۰	۵۱	ارومیه	تبریز
۴۷	۰	۲	۴,۶۵۴	اصفهان	
۲	۰	۰	۳۶	امام خمینی	
۴۹	۰	۱	۴,۹۵۹	اهواز	
۴۸	۰	۳	۴,۷۸۸	بندرعباس	
۱۰۰	۰	۲	۱۲,۲۱۶	خلیج فارس	
۲	۰	۰	۷۹	رشت	
۱۴۲	۰	۰	۱۲,۵۹۵	شیراز	
۱۰۵	۰	۰	۱۵,۲۸۱	کیش	
۶۷۰	۰	۶	۸۳,۸۳۹	مشهد	
۲,۸۰۶	۱۲	۸۸	۳۵۶,۳۹۱	مهرآباد تهران	جم
۳,۹۷۲	۱۳	۱۰۱	۴۹۴,۸۸۹	مجموع	
۱۰۸	۰	۰	۶,۷۳۲	اصفهان	
۱	۰	۰	۲,۵۹۵	مهرآباد تهران	
۱۰۹	۰	۰	۹,۳۲۷	مجموع	
۵	۰	۰	۱۱۳	بندرعباس	
۵	۰	۰	۱۱۳	مجموع	
۱۰۴	۰	۱	۲,۸۵۵	بندرعباس	
۲۳۷	۰	۲	۱۳,۰۶۶	زاهدان	

تعداد پرواز	پست (تن)	بار (تن)	تعداد مسافر	فرودگاه مقصد	فرودگاه مبدا	
۵۷	۰	۰	۳,۹۳۳	شیراز	چابهار (ادامه)	
۷۸	۰	۰	۷,۳۳۴	مشهد		
۲۱۵	۸	۳۰	۳۵,۸۳۳	مهرآباد تهران		
۶۹۱	۸	۳۳	۶۲,۹۱۰	مجموع		
۲۶	۰	۰	۷۷۲	آبادان		خارک
۱۸۹	۰	۰	۱۴,۸۰۱	اصفهان		
۴۲۱	۰	۰	۱۵,۵۷۶	اهواز		
۱	۰	۰	۰	بندرعباس		
۶۸	۰	۰	۲,۴۴۶	بهرگان		
۳۶۵	۰	۰	۱۲,۴۳۳	بوشهر		
۲۷۰	۰	۰	۱۹,۱۵۱	شیراز		
۲۴	۰	۰	۶۹۱	گچساران		
۳۶۴	۰	۰	۳۱,۴۵۸	مهرآباد تهران		
۱,۷۲۸	۰	۰	۹۷,۳۲۷	مجموع		
۱	۰	۰	۰	شیراز	خرم آباد	
۴	۰	۰	۳۱۷	مشهد		
۳۱۹	۰	۰	۲۲,۰۷۷	مهرآباد تهران		
۱	۰	۰	۳۶	همدان		
۳۲۵	۰	۰	۲۲,۴۳۰	مجموع		

تعداد پرواز	پست (تن)	بار (تن)	تعداد مسافر	فرودگاه مقصد	فرودگاه مبدا
۳۳۷	۰	۷	۳۶,۷۹۳	اصفهان	خلیج فارس
۱۲۲	۰	۰	۱۱,۶۹۶	اهواز	
۱۹	۰	۰	۵۹۹	بندرعباس	
۱	۰	۰	۳۲	بوشهر	
۹۹	۰	۲	۱۲,۱۰۷	تبریز	
۹۹	۰	۰	۹,۳۳۲	رشت	
۴۹	۰	۲	۵,۱۹۴	ساری	
۲۵۷	۰	۱۷	۲۳,۲۰۴	شیراز	
۴۹	۰	۴	۵,۹۰۶	کرمانشاه	
۱۰	۰	۰	۹۴۴	کیش	
۱	۰	۰	۱۶	لامرد	
۱۰۴	۰	۰	۲۰,۲۱۰	مشهد	
۱,۶۸۸	۴	۴۷	۲۲۲,۰۴۵	مهرآباد تهران	
۲,۸۳۵	۴	۷۸	۳۴۸,۰۷۸	مجموع	
۵۶	۰	۰	۲,۵۴۳	مهرآباد تهران	خوی
۵۶	۰	۰	۲,۵۴۳	مجموع	
۴	۰	۰	۶۸	اصفهان	
۳۲	۰	۰	۳,۲۷۰	مشهد	دزفول
۸۱۶	۰	۱۱	۶۴,۳۹۰	مهرآباد تهران	
۸۵۲	۰	۱۱	۶۷,۷۲۸	مجموع	

تعداد پرواز	پست (تن)	بار (تن)	تعداد مسافر	فرودگاه مقصد	فرودگاه مبدا
۱۰۱	۰	۰	۵,۱۵۹	مشهد	رامسر
۲۸۹	۰	۰	۱۵,۱۰۵	مهرآباد تهران	
۱	۰	۰	۰	نوشهر	
۳۹۱	۰	۰	۲۰,۲۶۴	مجموع	
۳۰	۰	۰	۷۹۳	اصفهان	
۹۶	۰	۲	۸,۱۶۲	اهواز	
۲۰۱	۰	۰	۱۸,۲۸۵	بندرعباس	
۱	۰	۰	۳۳	پام	
۱	۰	۰	۴۹	تبریز	
۱۰۲	۰	۰	۹,۴۸۰	خلیج فارس	
۱	۰	۰	۳۹	رامسر	رشت
۱۰۴	۰	۰	۸,۸۷۰	شیراز	
۸	۰	۰	۴۱۴	قشم	
۱۰۷	۰	۰	۹,۸۵۶	کیش	
۴۴۷	۰	۲	۴۵,۴۵۹	مشهد	
۶۰۷	۰	۱۲	۳۸,۶۰۲	مهرآباد تهران	
۱,۷۰۵	۰	۱۶	۱۴۰,۰۴۲	مجموع	
۱۰۲	۰	۰	۶,۸۶۱	مهرآباد تهران	رفسنجان
۱۰۲	۰	۰	۶,۸۶۱	مجموع	

تعداد پرواز	پست (تن)	بار (تن)	تعداد مسافر	فرودگاه مقصد	فرودگاه مبدا	
۴۶	۰	۰	۳,۹۶۵	مشهد	زابل	
۱۳۴	۰	۰	۶,۰۰۷	مهرآباد تهران		
۱۷۰	۰	۰	۹,۹۷۲	مجموع		
۰	۰	۱	۲,۵۷۳	اصفهان		
۲	۰	۰	۰	امام خمینی		
۱	۰	۰	۰	ایرانشهر		
۱۳	۰	۰	۵۸۲	بندرعباس		
۲۳۷	۳	۴۳	۱۴,۹۸۰	چابهار		
۸۱	۰	۰	۶,۷۹۴	شیراز		زاهدان
۵۲	۰	۱	۱,۵۶۰	کرمان		
۹۸	۰	۱	۸,۸۷۲	گرگان		
۴۷۸	۰	۱	۵۳,۱۵۷	مشهد		
۱,۱۳۸	۴۸	۱۰۳	۱۰۹,۴۷۵	مهرآباد تهران		
۲,۱۰۰	۵۱	۱۴۹	۱۹۷,۹۹۳	مجموع	زنجان	
۱	۰	۰	۰	کرمان		
۹۵	۱	۰	۱۰,۴۰۷	مشهد		
۲	۰	۰	۰	مهرآباد تهران		
۹۸	۱	۰	۱۰,۴۰۷	مجموع		

تعداد پرواز	پست (تن)	بار (تن)	تعداد مسافر	فرودگاه مقصد	فرودگاه مبدا
۱	۰	۰	۳۴	اصفهان	ساری
۷	۰	۰	۴	امام خمینی	
۵۵	۰	۰	۶,۲۶۹	اهواز	
۱۰۲	۰	۳	۷,۸۱۸	بندرعباس	
۵۰	۰	۰	۵,۵۹۴	خلیج فارس	
۷۶	۰	۰	۶,۷۱۴	شیراز	
۵	۰	۰	۰	کرمان	
۱۹	۰	۰	۱,۴۳۵	کیش	
۵۱۹	۰	۰	۴۸,۷۳۰	مشهد	
۳۶۳	۰	۰	۱۴,۲۸۷	مهرآباد تهران	
۱,۱۹۷	۰	۳	۹۰,۸۷۵	مجموع	سیزوار
۱۸۴	۰	۰	۱۳,۵۶۷	مهرآباد تهران	
۱۸۴	۰	۰	۱۳,۵۶۷	مجموع	
۱	۰	۰	۷۴	ارومیه	
۵۰۲	۰	۲	۳۵,۶۶۳	مهرآباد تهران	سنندج
۵۰۳	۰	۲	۳۵,۷۳۷	مجموع	
۱	۰	۰	۴۴	مهرآباد تهران	سهند
۱	۰	۰	۴۴	مجموع	

تعداد پرواز	پست (تن)	بار (تن)	تعداد مسافر	فرودگاه مقصد	فرودگاه مبدا
۱	۰	۰	۰	امام خمینی	سیرجان
۱	۰	۰	۰	ایرانشهر	
۱۳۱	۱	۱	۱۰،۲۲۱	مهرآباد تهران	
۱۳۳	۱	۱	۱۰،۲۲۱	مجموع	سبزی
۵۶	۰	۰	۴،۴۶۱	اصفهان	
۲۱	۰	۰	۱،۳۸۰	اهواز	
۲	۰	۰	۰	بندرعباس	
۵۹	۰	۰	۳،۳۴۰	بندرلنگه	
۵۰	۰	۰	۱،۷۰۷	بوشهر	
۱۶۷	۰	۰	۱۰،۲۹۶	شیراز	
۱	۰	۰	۱۵	کیش	
۶۲	۰	۰	۲،۴۹۵	لاوان	
۱۱۲	۰	۰	۸،۷۷۱	مهرآباد تهران	
۵۳۰	۰	۱	۲۳،۴۶۵	مجموع	شاهرود
۱	۰	۰	۶۱	مشهد	
۹	۰	۰	۱۶۳	مهرآباد تهران	
۱۰	۰	۰	۲۲۴	مجموع	شهرکرد
۲۵	۰	۰	۱،۵۵۹	مشهد	
۲۵	۰	۰	۷۰۵	مهرآباد تهران	
۱	۰	۰	۳۶	یاسوج	مجموع
۵۱	۰	۰	۲،۳۰۰	مجموع	

تعداد پرواز	پست (تن)	بار (تن)	تعداد مسافر	فرودگاه مقصد	فرودگاه مبدا
۱۱۱	۰	۱	۹,۸۲۱	آبادان	شیراز
۱۵۷	۱	۲	۹,۳۷۸	اصفهان	
۲	۰	۰	۰	امام خمینی	
۲۶۳	۰	۵	۲۲,۳۹۰	اهواز	
۲۸۱	۰	۱۱	۲۶,۳۵۱	بندرعباس	
۱۵۳	۰	۱	۴,۹۳۴	بندرلنگه	
۵۵	۰	۲	۲۰,۰۸۸	بهرگان	
۵۳	۰	۰	۱,۴۳۹	بوشهر	
۱۴۱	۰	۳	۱۲,۵۳۲	تبریز	
۱	۰	۰	۰	جم	
۵۷	۰	۱	۳,۹۵۸	چابهار	
۲۷۰	۰	۰	۱۹,۲۱۳	خازک	
۲۶۵	۰	۵	۲۴,۵۴۶	خلیج فارس	
۱۰۴	۰	۱	۸,۹۸۲	رشت	
۸۲	۰	۲	۵,۹۰۳	زاهدان	
۷۸	۰	۱	۶,۷۳۳	ساری	
۱۶۷	۰	۳	۸,۱۱۱	سیری	
۱۰۵	۰	۱	۵,۷۵۶	قشم	
۱۰۱	۰	۰	۴,۷۱۷	کرمان	
۳۰	۰	۰	۲,۳۳۶	کرمانشاه	
۱,۳۷۱	۰	۶۲	۹,۰۰۹۰	کیش	

تعداد پرواز	پست (تن)	بار (تن)	تعداد مسافر	فرودگاه مقصد	فرودگاه مبدا
۵۲	۰	۳	۱۰,۹۴	لار	شیراز (ادامه)
۱۷۵	۰	۰	۶,۹۸۰	لامرد	
۳۲۷	۰	۲۰	۱۴,۳۸۱	لاوان	
۸۶	۰	۰	۵,۹۳۳	ماهشهر	
۱,۳۵۸	۰	۲۹	۱۳۲,۳۳۵	مشهد	
۴,۷۴۷	۵۶	۸۹۲	۵۰۱,۸۳۱	مهرآباد تهران	
۱	۰	۰	۳۰	باسوج	
۲	۰	۰	۹۳	یزد	
۱۰,۵۹۵	۵۸	۱۰,۴۵	۹۴۱,۷۵۵	مجموع	
۸۲	۰	۰	۲۰,۷۰	مهرآباد تهران	
۸۲	۰	۰	۲۰,۷۰	مجموع	
۱۱۵	۰	۰	۷,۶۰۳	اصفهان	
۱	۰	۰	۰	امام خمینی	
۱۱	۰	۰	۳۴۳	اهواز	
۱	۰	۰	۱۰۲	بندرعباس	
۹	۰	۰	۲۳۴	رشت	
۱۰۵	۰	۰	۵,۹۶۶	شیراز	
۷۰	۰	۰	۱,۱۹۱	کیش	
۱۵۲	۰	۲	۱۷,۱۹۸	مشهد	
۱,۲۱۵	۰	۶۵	۱۰۱,۷۱۳	مهرآباد تهران	
۱,۶۷۹	۰	۶۸	۱۳۴,۴۵۰	مجموع	

تعداد پرواز	پست (تن)	بار (تن)	تعداد مسافر	فرودگاه مقصد	فرودگاه مبدا
۵۳	۰	۰	۱,۸۲۸	اصفهان	کرمان
۵	۰	۰	۰	امام خمینی	
۱	۰	۰	۰	اهواز	
۱	۰	۰	۱۷	چابهار	
۱	۰	۰	۲۵	خرم آباد	
۵۱	۰	۱	۱,۳۹۳	زاهدان	
۳	۰	۰	۰	ساری	
۱۰۴	۰	۰	۴,۵۹۲	شیراز	
۱	۰	۰	۰	کرمانشاه	
۱۵۷	۰	۲	۱۵,۳۳۴	کیش	
۱۷۸	۱	۲	۳۳,۶۱۹	مشهد	
۱,۳۹۴	۲۱	۲۵۹	۲۵۳,۰۲۵	مهرآباد تهران	
۱	۰	۰	۰	یزد	
۱,۸۵۰	۲۲	۲۶۴	۳۰۹,۸۳۳	مجموع	
۲	۰	۰	۲۰	امام خمینی	کرمانشاه
۲۹	۰	۰	۲,۵۶۰	بندرعباس	
۴۹	۰	۰	۵,۸۶۱	خلیج فارس	
۳۰	۰	۰	۲,۴۶۸	شیراز	
۸۲	۰	۰	۷,۱۶۹	کیش	
۲۰۹	۰	۱	۲۶,۲۱۸	مشهد	
۱,۵۷۶	۱۰	۲۱	۱۵۷,۰۰۷	مهرآباد تهران	
۱,۹۷۷	۱۰	۲۳	۲۰۱,۳۰۳	مجموع	

تعداد پرواز	پست (تن)	بار (تن)	تعداد مسافر	فرودگاه مقصد	فرودگاه مبدا	
۱۲	۰	۰	۳۷۶	مهرآباد تهران	کلان	
۱۲	۰	۰	۳۷۶	مجموع		
۲	۰	۰	۱۸۱	ارومیه		
۱۰۱۷	۰	۳	۱۱۱,۴۳۲	اصفهان		
۴۶۱	۰	۰	۳۰,۴۴۵	اهواز		
۴۹۴	۰	۴	۲۵,۵۹۴	بندرعباس		
۱۰۱	۰	۰	۱۴,۹۶۹	تبریز		
۱۱	۰	۰	۱,۱۳۳	خلیج فارس		
۱۰۸	۰	۱	۹,۷۷۷	رشت		
۲۰	۰	۰	۱,۳۹۵	ساری		
۱,۳۷۵	۰	۰	۹۳,۲۱۶	شیراز		کیش
۶۷	۰	۰	۱,۲۴۰	قشم		
۱۶۳	۰	۰	۱۵,۹۳۳	کرمان		
۸۲	۰	۰	۶,۸۵۹	کرمانشاه		
۷۶۶	۰	۱۴	۱۱۵,۹۵۴	مشهد		
۵,۵۱۷	۷	۹۴	۶۷۱,۸۷۳	مهرآباد تهران		
۸۰	۰	۰	۷,۰۳۲	یزد		
۱۰,۳۶۴	۷	۱۱۷	۱,۱۰۷,۰۳۳	مجموع	گچساران	
۲۴	۰	۰	۷۰۹	خارک		
۵۰	۰	۰	۲,۴۵۰	مهرآباد تهران		
۷۴	۰	۰	۳,۱۵۹	مجموع		

تعداد پرواز	پست (تن)	بار (تن)	تعداد مسافر	فرودگاه مقصد	فرودگاه مبدا	
۱۲	۰	۰	۳۷۶	مهرآباد تهران	کلاسه	
۱۲	۰	۰	۳۷۶	مجموع		
۲	۰	۰	۱۸۱	ارومیه		
۱۰۱۷	۰	۳	۱۱۱,۴۳۲	اصفهان		
۴۶۱	۰	۰	۳۰,۴۴۵	اهواز		
۴۹۴	۰	۴	۲۵,۵۹۴	بندرعباس		
۱۰۱	۰	۰	۱۴,۹۶۹	تبریز		
۱۱	۰	۰	۱,۱۳۳	خلیج فارس		
۱۰۸	۰	۱	۹,۷۷۷	رشت		
۲۰	۰	۰	۱,۳۹۵	ساری		
۱,۳۷۵	۰	۰	۹۳,۲۱۶	شیراز		کیش
۶۷	۰	۰	۱,۲۴۰	قشم		
۱۶۳	۰	۰	۱۵,۹۲۳	کرمان		
۸۲	۰	۰	۶,۸۵۹	کرمانشاه		
۷۶۶	۰	۱۴	۱۱۵,۹۵۴	مشهد		
۵,۵۱۷	۷	۹۴	۶۷۱,۸۷۳	مهرآباد تهران		
۸۰	۰	۰	۷۰,۳۲	یزد		
۱۰,۲۶۴	۷	۱۱۷	۱,۰۱۰,۷۰۳۳	مجموع	گچساران	
۲۴	۰	۰	۷۰,۹	خازک		
۵۰	۰	۰	۲,۴۵۰	مهرآباد تهران		
۷۴	۰	۰	۳,۱۵۹	مجموع		

تعداد پرواز	پست (تن)	بار (تن)	تعداد مسافر	فرودگاه مقصد	فرودگاه مبدا	
۱	۰	۰	۹۱	بجنورد	گرگان	
۹۸	۱	۲	۷۳۳۸	زاهدان		
۱۵۸	۰	۰	۸۰۱۵۰	مشهد		
۱۰۰۱۸	۰	۲	۶۶۷۶۶	مهرآباد تهران		
۱۰۲۷۵	۱	۴	۸۲۳۵۵	مجموع		
۵۰	۰	۰	۹۷۰	شیراز		لار
۱۵۳	۰	۲	۱۱۴۶۲	مهرآباد تهران		
۲۰۳	۰	۲	۱۲۴۳۲	مجموع		
۵۰	۰	۰	۲۰۱۵۳	اهواز		
۱۷۱	۰	۰	۷۴۵۳	شیراز		لامرد
۲۲۱	۰	۰	۹۶۰۶	مجموع		
۵۸	۰	۰	۵۳۰۶	اصفهان	لاوان	
۱۰۶	۰	۰	۳۶۶۱	اهواز		
۱	۰	۰	۱۹	خارک		
۲۲۷	۰	۱	۱۴۴۶۱	شیراز		
۲۰۰	۰	۰	۱۵۵۹۰	مهرآباد تهران		
۵۹۲	۰	۱	۳۹۰۳۷	مجموع		
۸۷	۰	۰	۷۵۴۵	اصفهان		
۲	۰	۰	۱۶۳	اهواز		
۸۶	۰	۰	۶۴۰۸	شیراز		ماهشهر

تعداد پرواز	پست (تن)	بار (تن)	تعداد مسافر	فرودگاه مقصد	فرودگاه مبدا
۸۰	۰	۰	۸,۷۶۲	مشهد	ماهشهر (ادامه)
۵۹۹	۰	۰	۶۰,۶۰۸	مهرآباد تهران	
۸۵۴	۰	۰	۸۳,۴۸۶	مجموع	
۳۵۱	۰	۹	۴۲,۱۴۴	آبادان	
۱۳۶	۰	۰	۱۵,۳۱۵	اردبیل	
۸۶	۰	۰	۱۱,۸۲۰	ارومیه	
۲,۲۰۱	۰	۱۹	۳۰,۷۶۰	اصفهان	
۱۶	۰	۰	۲۱۷	امام خمینی	
۱,۱۵۹	۰	۵۳	۱۴۲,۴۱۵	اهواز	
۲	۰	۰	۳۴۶	ایلام	
۱	۰	۰	۱۴	بجنورد	مشهد
۲۰۹	۰	۱۵	۲۷,۱۶۹	بندرعباس	
۱۷۳	۰	۱	۱۶,۲۶۹	بوشهر	
۱۰۱	۰	۱	۶,۷۴۰	بیرجند	
۶۶۵	۰	۸	۸۲,۴۰۳	تبریز	
۷۸	۰	۰	۶,۸۶۶	چابهار	
۴	۰	۰	۱۷۵	خرم آباد	
۱۰۴	۰	۶	۱۹,۷۷۶	خلیج فارس	
۳۱	۰	۰	۳,۲۶۳	دزفول	
۹۹	۰	۰	۴,۸۹۲	رامسر	

تعداد پرواز	پست (تن)	بار (تن)	تعداد مسافر	فرودگاه مقصد	فرودگاه مبدا
۴۴۸	۰	۳	۴۶,۷۵۵	رشت	مشهد (ادامه)
۵۰	۰	۰	۳,۵۷۴	زابل	
۴۸۰	۰	۰	۴۸,۵۲۷	زاهدان	
۹۵	۰	۰	۱۰,۲۰۹	زنجان	
۵۲۰	۰	۳	۴۹,۴۸۲	ساری	
۱	۰	۰	۶۶	شاهرود	
۲۵	۰	۰	۱,۵۸۹	شهرکرد	
۱,۳۶۲	۰	۰	۱۳۲,۲۹۶	شیراز	
۱۴۹	۰	۵	۱۵,۹۱۰	قتیم	
۱۷۶	۰	۴	۳۳,۸۵۱	کرمان	
۲۰۶	۰	۳	۲۸,۰۷۵	کرمانشاه	
۷۶۸	۰	۱۲۲	۱۱۶,۰۹۹	کیش	
۱۵۸	۰	۰	۸,۳۷۴	گرگان	
۸۰	۰	۰	۸,۳۱۳	ماهشهر	
۱۰,۱۶۴	۱۳۳	۱,۴۱۶	۱,۵۱۶,۹۹۶	مهرآباد تهران	
۱۶۹	۰	۰	۱۴,۵۳۸	نوشهر	
۹۰	۰	۰	۷,۴۴۴	همدان	
۳۵۴	۰	۵	۳۸,۹۸۶	یزد	
۲۰,۷۰۱	۱۳۳	۱,۶۷۳	۲,۷۶۸,۴۶۸	مجموع	

تعداد پرواز	پست (تن)	بار (تن)	تعداد مسافر	فرودگاه مقصد	فرودگاه مبدا
۱۰,۰۸۵	۰	۵۲	۱۱۰,۹۱۱	آبادان	مهرآباد تهران
۱۰۱	۰	۰	۶,۳۷۷	آقاجاری	
۲	۰	۰	۵۷	ابوموسی	
۷۸۹	۲۱	۲۸	۷۵,۳۶۱	اردبیل	
۱,۱۹۰	۵۵	۶۷	۱۳۸,۹۴۱	ارومیه	
۱,۶۴۰	۱۰۱	۱۶۰	۱۶۶,۱۷۲	اصفهان	
۹۲	۰	۰	۰	امام خمینی	
۴,۸۶۸	۲۵۶	۸۰۱	۵۹۷,۳۳۲	اهواز	
۱۴۷	۰	۰	۱۳,۳۰۶	ایرانشهر	
۶۷۳	۰	۱۰	۶۲,۶۸۵	ایلام	
۳۳۱	۰	۱۰	۲۰,۸۳۰	بجنورد	
۵۶	۰	۲	۳,۶۶۸	بم	
۲,۰۰۱	۱۴۱	۴۷۰	۲۲۷,۰۸۷	بندرعباس	
۰	۰	۴۵	۴,۵۶۲	بندرلنگه	
۵۸	۰	۰	۴,۶۷۴	بهرگان	
۹۸۰	۱۳۴	۵۰۰	۱۳۸,۸۰۹	بوشهر	
۴۴۸	۳۴	۷۷	۳۷,۷۲۶	بیرجند	
۲	۰	۰	۳۴	پارس آباد	
۲,۸۱۱	۶۶	۱۶۳	۳۵۹,۸۵۴	تبریز	
۴	۰	۰	۲,۴۰۲	جمع	

تعداد پرواز	پست (تن)	بار (تن)	تعداد مسافر	فرودگاه مقصد	فرودگاه مبدا
۱۶۳	۲۲	۱۱۱	۳۴,۶۱۷	چابهار	مهرآباد تهران (ادامه)
۳۶۶	۰	۱	۳۰,۴۸۹	خارک	
۳۱۹	۰	۰	۲۰,۲۷۰	خرم آباد	
۱,۶۸۴	۰	۱۷۳	۲۲۰,۴۳۴	خلیج فارس	
۵۶	۰	۰	۲,۳۶۱	خوی	
۸۱۷	۰	۶	۶۵,۲۸۳	دزفول	
۲۹۱	۰	۲	۱۳,۹۵۵	رامسر	
۶۰۵	۸	۲۴	۳۸,۹۶۸	رشت	
۱۰۲	۰	۰	۶,۹۲۱	رفسنجان	
۱۲۴	۰	۱	۶,۴۴۵	زابل	
۱,۱۴۱	۶۳	۳۰۲	۱۰۴,۶۹۶	زاهدان	
۱	۰	۰	۰	زنجان	
۳۶۳	۰	۰	۱۹,۱۸۰	ساری	
۱۸۳	۰	۲	۱۴,۹۲۰	سبزوار	
۵۰۳	۰	۷	۳۹,۹۴۲	سنندج	
۱	۰	۰	۲۱	سهند	
۱۳۴	۰	۰	۱۱,۰۸۹	سیرجان	
۱۴۴	۰	۱۳	۹,۷۳۰	سیری	
۹	۰	۰	۱۴۶	شاهرود	
۲۷	۰	۰	۷۵۲	شهرکرد	

تعداد پرواز	پست (تن)	بار (تن)	تعداد مسافر	فرودگاه مقصد	فرودگاه مبدا
۴۷۵۲	۱۹۸	۷۴۲	۴۹۹,۸۶۰	شیراز	مهرآباد تهران (ادامه)
۸۲	۰	۰	۲,۲۳۸	طبس	
۱,۲۱۷	۰	۱۰۹	۹۷,۲۰۱	قشم	
۱,۳۰۲	۴	۱۳	۲۴۸,۰۰۲	کرمان	
۱,۵۷۹	۲۶	۵۹	۱۵۴,۳۱۵	کرمانشاه	
۱۲	۰	۰	۲۲۸	کلاکه	
۵۵۲۰	۴۶	۱,۲۷۲	۶۷۱,۵۹۹	کیش	
۵۰	۰	۰	۲,۱۳۷	گچساران	
۱,۰۲۱	۰	۱۰	۶۶,۲۲۵	گرگان	
۱۵۳	۰	۶	۱۱,۱۸۴	لار	
۱۷۰	۰	۱۳	۱۵,۰۶۵	لاوان	
۶۰۱	۰	۷	۶۰,۰۳۴	ماهشهر	
۱۰,۲۳۲	۴۰۴	۸۶۵	۱,۵۲۴,۱۸۲	مشهد	
۲	۰	۰	۰	مهرآباد تهران	
۷	۰	۰	۲۸۰	نوشهر	
۱	۰	۰	۱۸	همدان	
۲۱۴	۰	۲۷	۱۱,۱۶۸	یاسوج	
۱,۴۵۴	۳۲	۸۹	۱۳۷,۳۵۲	یزد	
۵۲,۶۸۰	۱,۶۱۰	۶,۲۳۶	۶,۱۱۱,۸۸۵	مجموع	

تعداد پرواز	پست (تن)	بار (تن)	تعداد مسافر	فرودگاه مقصد	فرودگاه مبدا
۱	۰	۰	۰	ساری	نوشهر
۱۶۹	۰	۰	۱۵,۲۵۱	مشهد	
۷	۰	۰	۲۱۸	مهرآباد تهران	
۱۷۷	۰	۰	۱۵,۴۶۹	مجموع	
۱	۰	۰	۳۵	کرمانشاه	همدان
۹۰	۰	۰	۷,۹۴۳	مشهد	
۱	۰	۰	۲۲	مهرآباد تهران	
۹۲	۰	۰	۷,۹۹۹	مجموع	
۱	۰	۰	۳۳	شیراز	یاسوج
۲۱۳	۰	۰	۱۰,۵۲۸	مهرآباد تهران	
۲۱۴	۰	۰	۱۰,۵۶۱	مجموع	
۱	۰	۰	۰	امام خمینی	
۹۰	۰	۰	۳,۷۲۳	اهواز	یزد
۱۰۰	۰	۰	۸,۴۱۶	بندرعباس	
۱	۰	۰	۰	تبریز	
۱	۰	۰	۲۲	کرمان	
۷۹	۰	۱	۶,۸۹۴	کیش	مجموع
۳۵۶	۰	۲	۳۹,۲۲۲	مشهد	
۱,۴۵۱	۳۰	۲۹	۱۳۹,۸۹۹	مهرآباد تهران	
۲,۰۷۹	۳۰	۳۱	۱۹۸,۱۷۶	مجموع	
۱۵۲,۳۴۶	۲,۶۷۶	۱۱,۱۵۷	۱۶,۶۱۶,۷۹۱	مجموع	مجموع

توضیح: تعداد پرواز صفر به معنای این است که پرواز ترانزیت داخلی می باشد.

فصل چهارم: آمار حمل و نقل هوایی کشور

در سال ۱۳۹۲

۴

عملکرد شرکت های هواپیمایی ایرانی در پروازهای بین المللی

۲

در این بخش، عملکرد شرکت های هواپیمایی ایرانی در پروازهای بین المللی به صورت زیر در جدول های

مختلف ارائه شده است:

- مقایسه عملکرد سالانه شرکت های هواپیمایی ایرانی در پروازهای بین المللی
 - عملکرد سالانه شرکت های هواپیمایی ایرانی در پروازهای بین المللی (برحسب مبدا و مقصد)
 - عملکرد فرودگاههای کشور در پروازهای داخلی و بین المللی و عملیات حج تمتع
- همچنین سهم و نرخ رشد عملکرد سالانه شرکت های هواپیمایی ایرانی از نظر جا به جایی مسافر، حمل بار و پست در فرودگاههای کشور مورد مقایسه قرار گرفته است.

در سال ۱۳۹۲، شرکت های هواپیمایی ایران ایر، ماهان ایر، آسمان، تابان، کیش ایر، ایران ایرتور، زاگرس، آتا،

کاسپین، نفت ایران، معراج، هسا و قشم ایر خدمات جابجایی مسافر، حمل بار و پست بین المللی در فرودگاه های

کشور را ارائه نموده اند.

جدول ۲-۴ مقایسه عملکرد کلی شرکت های هواپیمایی ایرانی در پروازهای بین المللی

ردیف	شاخص	۱۳۹۱	۱۳۹۲	رشد سالانه (%)
۱	تعداد پرواز	۳۷,۰۴۶	۴۱,۵۹۷	۱۲/۳
۲	مسافر	۵,۰۰۸,۳۹۰	۶,۰۷۰,۹۸۴	۲۱/۲
۳	بار (تن)	۲۸,۸۶۴	۲۶,۵۳۱	-۸/۱
۴	پست (تن)	۵۹۵	۶۶۴	۱۱/۶

در این سال، تعداد ۶۰۷۰۹۸۴ نفر مسافر، ۲۶۵۳۱ تن بار و ۶۶۴ تن پست توسط شرکت های هواپیمایی ایرانی

جا به جا شده که نسبت به سال قبل (۵۰۰۸۳۹۰ نفر مسافر، ۲۸۸۶۴ تن بار و ۵۹۵ تن پست) در بخش های مسافر و

پست به ترتیب ۲۱/۲ و ۱۱/۶ درصد افزایش و در بخش بار ۸/۱- درصد کاهش عملکرد داشته اند (جدول ۲-۴).

شرکت های هواپیمایی ایران ایرتور، تابان و کیش ایر نسبت به سال قبل کاهش عملکرد مسافر داشته اند و بیشترین سهم عملکرد مسافر بین المللی به شرکت هواپیمایی ماهان ایر و بیشترین رشد عملکرد مسافر به شرکت هواپیمایی قشم ایر اختصاص داشته است و شرکت های معراج و کاسپین در رتبه های دوم و سوم قرار دارند.

رتبه بندی فرودگاههای کشور و سهم سالانه شرکتهای هواپیمایی ایرانی در پروازهای بین المللی

رتبه بندی فرودگاههای کشور در پروازهای بین المللی

به طور کلی، در سال ۱۳۹۲، بیست و نه فرودگاه در حمل مسافر به شرکت های هواپیمایی ایرانی در پروازهای بین المللی خدمات ارائه نموده اند، که از این بین فرودگاه های امام خمینی(ره)، مشهد، مهرآباد تهران و اصفهان در حمل مسافر بین المللی رتبه های اول تا چهارم را دارند و سایر فرودگاه ها در رتبه های بعدی قرار گرفته اند.

سهم سالانه شرکت های هواپیمایی ایرانی در فرودگاههای کشور در پروازهای بین المللی

در این قسمت سهم شرکت های هواپیمایی ایرانی را از دو بعد مورد بررسی قرار می دهیم.

سهم سالانه مسافر، بار و پست

در سال ۱۳۹۲، سیزده شرکت هواپیمایی در جا به جایی مسافر، هشت شرکت هواپیمایی در حمل بار و دو شرکت هواپیمایی در حمل پست بین المللی فعالیت داشته اند.

از نظر عملکردی، شرکت هواپیمایی ماهان ایر در حمل مسافر، بار و پست بیشترین سهم را به خود اختصاص داده اند و سایر شرکت ها در رتبه های بعدی جای دارند.

پوشش فرودگاهی

عملکرد شرکت های هواپیمایی ایرانی از نظر ارائه خدمات در فرودگاه های کشور در سال ۱۳۹۲ را می توان به این گونه ارزیابی نمود که شرکت هواپیمایی ایران ایر بیشترین پوشش را به خود اختصاص داده و شرکت های هواپیمایی ماهان ایر، آسمان و قشم ایر به ترتیب رتبه های دوم تا چهارم را دارند و سایر شرکت ها در رتبه های بعدی قرار گرفته اند.

جدول ۱-۲-۴ عملکرد شرکت های هوایمایی ایرانی در پروازهای بین المللی از کلیه فرودگاه ها در سال ۱۳۹۲

شرکت	تعداد پرواز		تعداد مسافر		بار (تن)		پست (تن)	
	ورودی	خروجی	ورودی	خروجی	ورودی	خروجی	ورودی	خروجی
آنا	۳۹۱	۳۹۱	۴۵،۵۱۹	۴۹،۲۶۲	۱	۱۶	۰	۰
آسمان	۳،۲۵۶	۳،۲۵۸	۳۱۴،۴۵۹	۳۰۰،۳۲۶	۰	۷۳	۰	۰
ایران ایر	۵،۵۵۱	۵،۵۴۸	۹۳۶،۷۱۷	۹۶۲،۳۴۳	۵،۲۱۹	۴۰،۸۵	۱۳۷	۱۹۲
ایران ایرتور	۳۰	۳۰	۲،۰۲۸	۳،۱۰۷	۰	۲	۰	۰
تابان	۹۴۵	۹۴۵	۱۳۱،۴۳۰	۱۳۷،۸۵۸	۴۸	۵۰	۰	۰
زاگرس	۱،۱۳۵	۱،۱۳۵	۱۰۴،۳۷۹	۱۱۴،۹۹۳	۰	۰	۰	۰
قشم ایر	۱،۰۴۳	۱،۰۴۵	۱۳۵،۰۴۱	۱۴۴،۷۹۵	۰	۰	۰	۰
کاسپین	۵۲۳	۵۲۱	۶۶،۳۳۶	۷۰،۹۴۶	۰	۲	۰	۰
کیش ایر	۱،۰۴۲	۱،۰۴۲	۱۲۲،۳۲۶	۱۲۱،۷۰۹	۴۴	۴	۰	۰
ماهان ایر	۶،۴۵۶	۶،۴۵۵	۱،۱۱۱،۳۶۴	۱،۱۳۰،۳۴۶	۱۱،۳۷۲	۵،۶۱۶	۳۰۸	۲۶
معرج	۹۹	۹۹	۱۷،۳۲۱	۲۰،۲۲۶	۰	۰	۰	۰
نفت ایران	۲۱۵	۲۱۶	۱۱،۷۰۴	۱۱،۳۵۶	۰	۰	۰	۰
سیپهان (هسا)	۱۱۳	۱۱۳	۲،۴۳۷	۲،۸۵۶	۰	۰	۰	۰
مجموع	۲۰،۷۹۹	۲۰،۷۹۸	۳،۰۰۰،۹۶۱	۳،۰۷۰،۰۲۳	۱۶،۶۸۴	۹،۸۴۸	۴۴۵	۲۱۸

جدول ۲-۲-۴ عملکرد ماهانه شرکت های هواپیمایی ایرانی در پروازهای بین المللی در سال ۱۳۹۲

پست (تن)		بار (تن)		تعداد مسافر		تعداد پرواز		ماه
خروجی	ورودی	خروجی	ورودی	خروجی	ورودی	خروجی	ورودی	
۱۵	۲۰	۶۱۱	۹۴۴	۲۱۸۰،۲۸	۳۳۰،۸۱۹	۱،۴۹۹	۱،۵۰۱	فروردین
۱۷	۳۰	۹۱۷	۱،۰۵۱	۲۵۵،۷۸۸	۳۳۸،۸۶۴	۱،۶۱۶	۱،۶۱۱	اردیبهشت
۱۲	۲۹	۱،۰۵۷	۹۵۱	۲۷۱،۲۶۱	۲۷۷،۷۴۸	۱،۷۱۲	۱،۷۱۴	خرداد
۱۱	۳۷	۱،۰۸۳	۱،۲۶۹	۱۹۳،۲۲۶	۲۱۴،۸۳۳	۱،۵۳۸	۱،۵۳۹	تیر
۱۶	۵۸	۹۶۸	۱،۱۳۴	۲۵۶،۱۶۵	۲۴۸،۸۹۴	۱،۷۳۴	۱،۷۳۹	مرداد
۱۴	۴۶	۸۱۱	۱،۵۰۷	۲۸۷،۱۴۰	۲۵۶،۳۸۵	۱،۸۶۱	۱،۸۶۰	شهریور
۱۸	۳۱	۸۴۴	۱،۵۰۱	۲۴۹،۳۳۷	۲۵۱،۱۸۵	۱،۸۱۰	۱،۸۰۵	مهر
۲۳	۳۹	۷۲۲	۱،۸۵۶	۱۹۴،۶۱۷	۱۹۹،۵۹۳	۱،۵۴۳	۱،۵۴۷	آبان
۲۲	۳۷	۶۹۷	۱،۸۶۸	۲۳۳،۳۹۲	۲۱۵،۲۱۵	۱،۷۵۵	۱،۷۵۴	آذر
۱۶	۳۷	۶۴۴	۱،۸۷۱	۲۸۶،۳۰۲	۲۷۶،۵۳۴	۱،۸۵۳	۱،۸۵۱	دی
۲۵	۴۱	۶۵۶	۱،۴۵۹	۲۷۶،۹۲۵	۲۷۰،۸۹۲	۱،۷۳۳	۱،۷۳۴	بهمن
۲۸	۳۹	۸۳۸	۱،۲۷۴	۳۴۷،۸۴۲	۳۱۹،۹۹۹	۲،۱۴۴	۲،۱۴۴	اسفند
۲۱۸	۴۴۵	۹،۸۴۸	۱۶،۶۸۴	۳۰،۷۰۰،۲۳	۳۰،۰۰۰،۹۶۱	۲۰،۷۹۸	۲۰،۷۹۹	مجموع

جدول ۳-۲-۴ مقایسه تعداد پروازهای انجام شده شرکت های ایرانی در پروازهای بین المللی در سال های ۹۱-۱۳۹۲

شرکت	سال ۱۳۹۱		سال ۱۳۹۲		رشد سالانه (%)
	تعداد پرواز	سهم	تعداد پرواز	سهم	
ایران ایر	۱۰,۸۶۷	۲۹,۳۳	۱۱,۰۹۹	۲۶,۶۸	۲/۱۳
ماهان ایر	۹,۹۶۱	۲۶,۸۹	۱۲,۹۱۱	۳۱,۰۴	۲۹/۶۲
آسمان	۶,۲۴۴	۱۶,۸۵	۶,۵۱۴	۱۵,۶۶	۴/۳۲
گیش ایر	۳,۲۲۰	۸,۶۹	۲,۰۸۴	۵,۰۱	-۳۵/۲۸
تابان	۲,۳۶۰	۶,۳۷	۱,۸۹۰	۴,۵۴	-۱۹/۹۲
زاگرس	۱,۴۲۰	۳,۸۳	۲,۲۷۰	۵,۴۶	۵۹/۸۶
ایران ایرتور	۱,۱۴۵	۳,۰۹	۶۰	۰,۱۴	-۹۴/۷۶
آنا	۷۲۶	۱,۹۶	۷۸۲	۱,۸۸	۷/۷۱
کاسپین	۴۲۵	۱,۱۵	۱,۰۴۴	۲,۵۱	۱۴۵/۶۵
نفت ایران	۳۴۸	۰,۹۴	۴۳۱	۱,۰۴	۲۳/۸۵
سیاهان (هسا)	۱۷۰	۰,۴۶	۲۲۶	۰,۵۴	۳۲/۹۴
قشم ایر	۱۰۴	۰,۲۸	۲۰,۸۸	۵,۰۲	۱۹,۰۷/۶۹
معراج	۵۶	۰,۱۵	۱۹۸	۰,۴۸	۲۵۳/۵۷
مجموع	۳۷,۰۴۶	۱۰۰	۴۱,۵۹۷	۱۰۰	۱۲,۳

جدول ۶-۲-۴ مقایسه تعداد مسافرهایی که به جایشده شرکت های ایرانی در پروازهای بین المللی در سال های ۹۱-۱۳۹۲

شرکت	سال ۱۳۹۱		سال ۱۳۹۲		رشد سالانه (%)
	تعداد مسافر	سهم	تعداد مسافر	سهم	
ایران ایر	۱,۷۲۵,۵۸۲	۳۴,۴۵	۱,۸۹۹,۰۶۰	۳۱,۲۸	۱۰/۰۵
ماهان ایر	۱,۷۱۵,۸۴۲	۳۴,۲۶	۲,۰۴۱,۵۱۰	۳۶,۹۲	۳۰/۶۴
آسمان	۵۰۷,۶۹۰	۱۰,۱۴	۶۱۴,۷۸۵	۱۰,۱۳	۲۱/۰۹
تابان	۳۳۶,۳۵۵	۶,۷۲	۲۶۹,۲۸۸	۴,۴۴	-۱۹/۹۴
کیش ایر	۲۹۸,۸۳۵	۵,۹۷	۲۴۴,۰۳۵	۴,۰۲	-۱۸/۳۴
ایران ایرتور	۱۴۳,۸۸۳	۲,۸۷	۵۱,۳۵	۰,۰۸	-۹۶/۴۳
زاگرس	۱۳۱,۳۱۹	۲,۶۲	۲۱۹,۳۷۲	۳,۶۱	۶۷/۰۵
آتا	۶۸,۶۷۱	۱,۳۷	۹۴,۷۸۱	۱,۵۶	۳۸/۰۲
کاسپین	۴۱,۱۶۹	۰,۸۲	۱۳۷,۲۸۲	۲,۲۶	۲۳۳/۴۶
نفت ایران	۲۲,۹۷۶	۰,۴۶	۲۳,۰۶۰	۰,۳۸	۰/۳۷
معرج	۸,۶۶۳	۰,۱۷	۳۷,۵۴۷	۰,۶۲	۳۳۳/۴۲
سپاهان (هسا)	۳,۸۱۹	۰,۰۸	۵,۲۹۳	۰,۰۹	۳۸/۶۰
قشم ایر	۳,۵۸۶	۰,۰۷	۲۷۹,۸۳۶	۴,۶۱	۷,۷۰۳/۵۷
مجموع	۵,۰۰۸,۳۹۰	۱۰۰	۶,۰۷۰,۹۸۴	۱۰۰	۲۱,۲

جدول ۲-۴ مقایسه تناژ بار جا به جا شده شرکت های ایرانی در پروازهای بین المللی در سال های ۹۱-۱۳۹۲

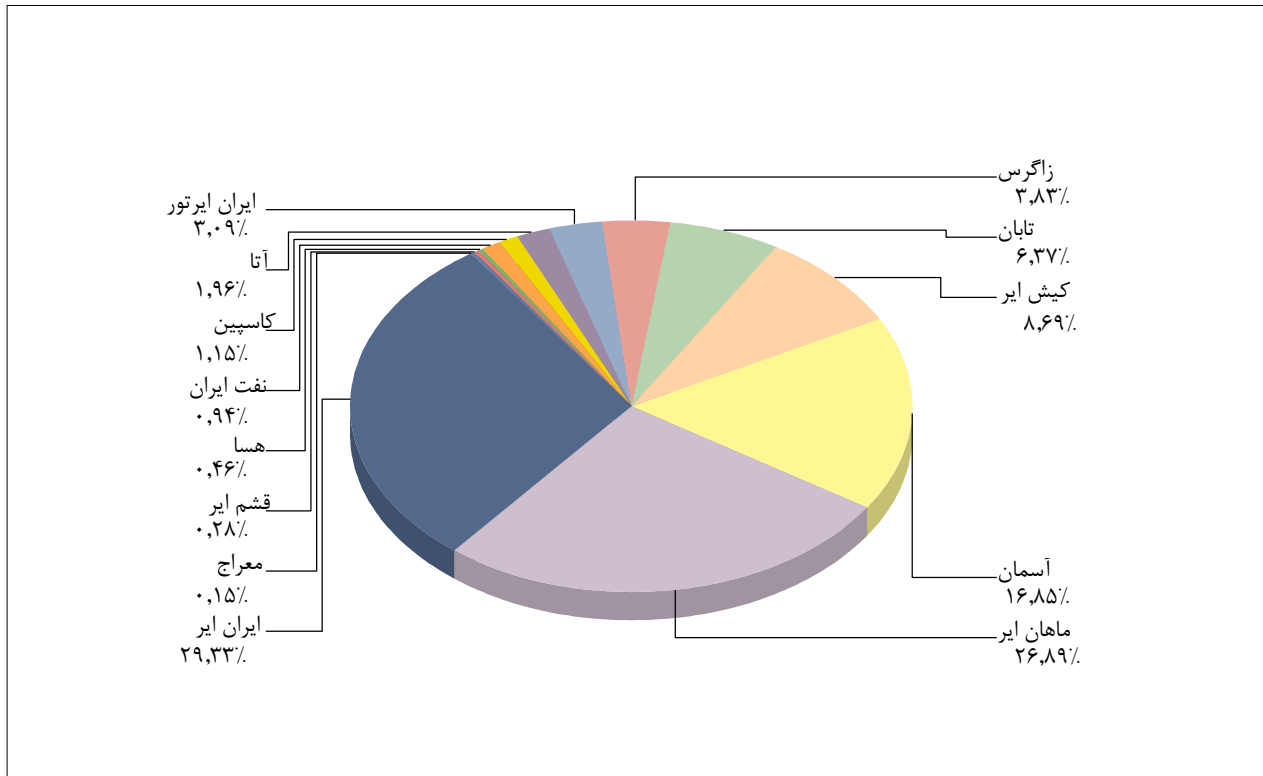
رشد سالانه	سال ۱۳۹۲		سال ۱۳۹۱		شرکت
	سهام	تناژ بار	سهام	تناژ بار	
-۴۴/۴۵	۲۵,۰۰۷	۹,۳۰۴	۵۸,۰۰۳	۱۶,۷۵۱	ایران ایر
۴۵/۵۱	۶۴,۰۰۳	۱۶,۹۸۸	۴۰,۴۰۵	۱۱,۶۷۵	ماهان ایر
—	۰,۰۰۰	۰	۰,۰۵۹	۱۷۱	نفت ایران
-۵۶/۰۳	۰,۰۱۸	۴۷	۰,۰۳۷	۱۰۷	کیش ایر
-۲۹/۶۳	۰,۰۲۸	۷۳	۰,۰۳۶	۱۰۴	آسمان
-۹۳/۴۲	۰,۰۰۱	۲	۰,۰۰۸	۲۴	ایران اirtور
۴۷۶/۲۳	۰,۰۳۷	۹۷	۰,۰۰۶	۱۷	تابان
۲۳/۹۸	۰,۰۰۶	۱۷	۰,۰۰۵	۱۴	آنا
—	۰,۰۰۱	۲	۰,۰۰۰	۰	کاسپین
-۸,۰۱	۱۰۰	۲۶,۵۳۱	۱۰۰	۲۸,۸۶۳	مجموع

توضیح: شایان ذکر است یکی از علل کاهش بار جا به جا شده ایجاد تغییر در تعریف قلم آماری می باشد.

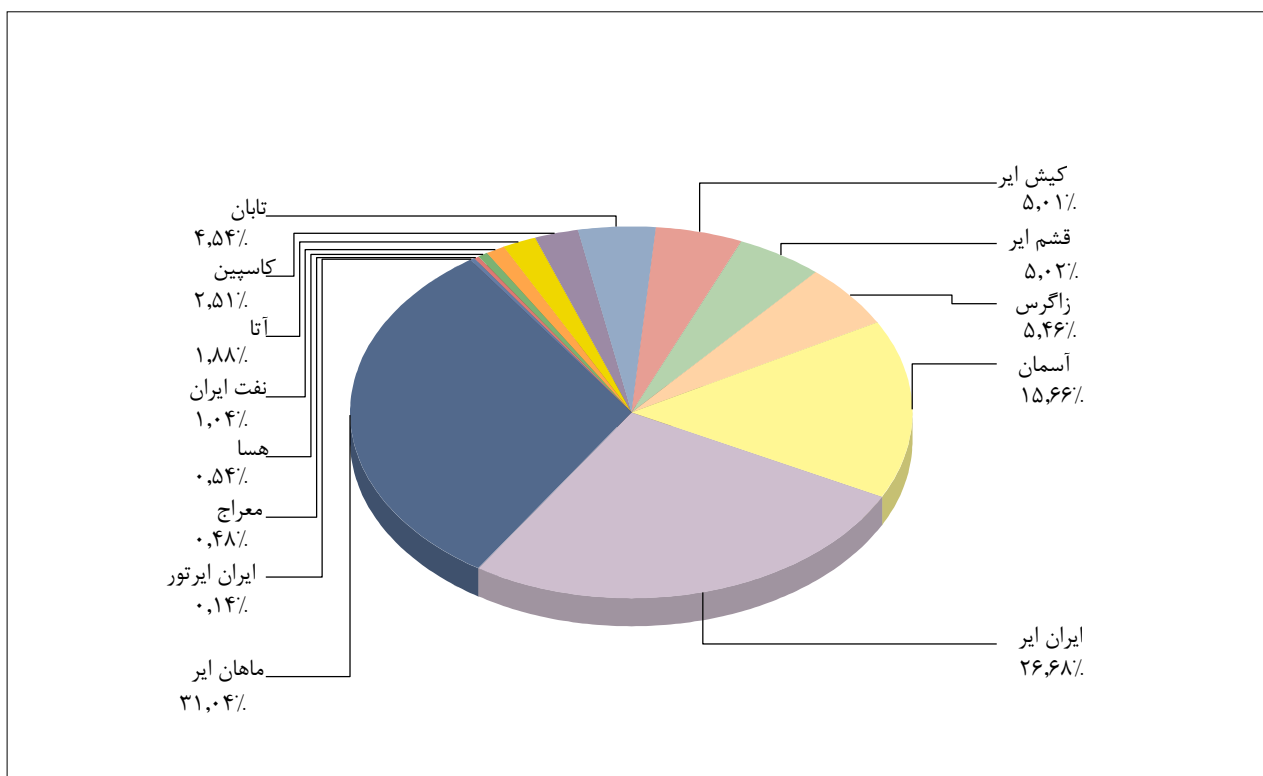
جدول ۶-۲-۴ مقایسه تناژ پست جا به جا شده شرکت های ایرانی در پروازهای بین المللی در سال های ۹۱-۱۳۹۲ تا ۹۱-۱۳۹۲

رشد سالانه	سال ۱۳۹۲		سال ۱۳۹۱		شرکت
	سهام	مقدار پست	سهام	مقدار پست	
۵/۰۷	۴۹,۶۱	۳۲۹	۵۲,۶۹	۳۱۳	ایران ایر
۱۸/۷۵	۵۰,۳۶	۳۳۴	۴۷,۳۲	۲۸۲	ماهان ایر
۱۱,۶	۱۰۰	۶۶۳	۱۰۰	۵۹۵	مجموع

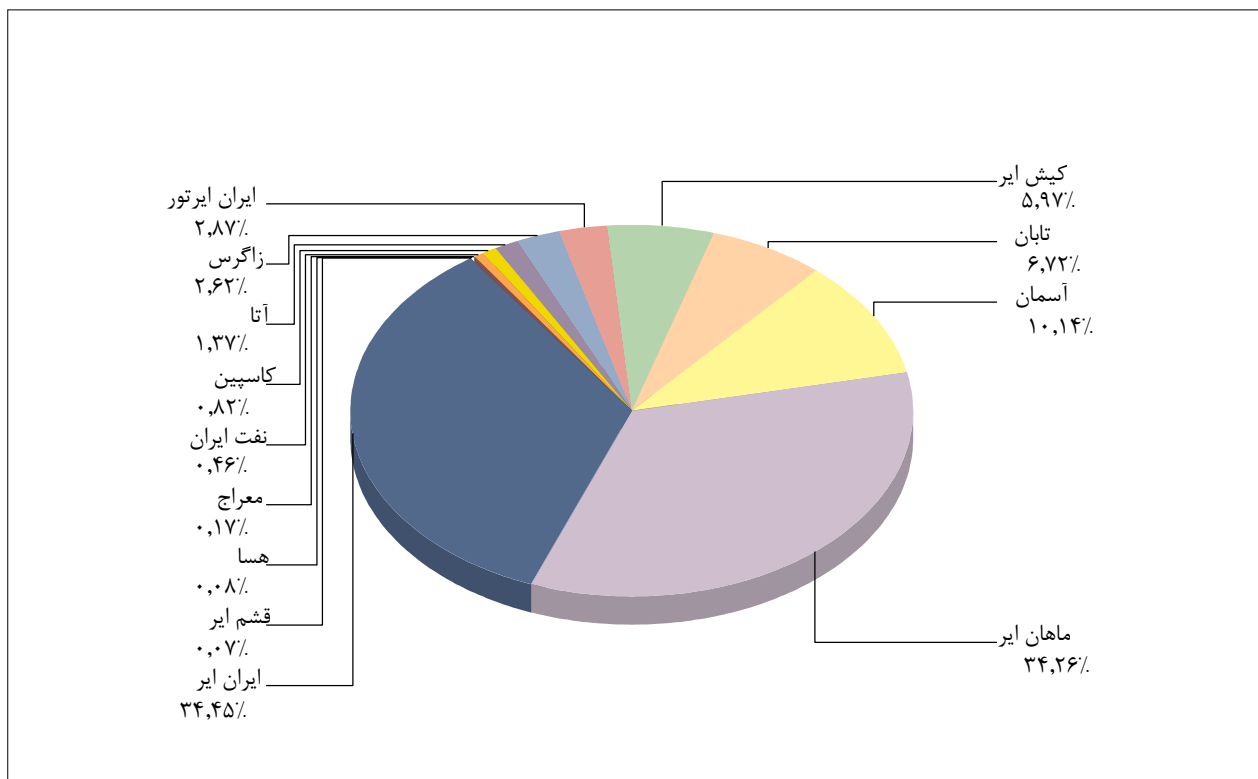
نمودار ۴-۲-۱ مقایسه تعداد پروازهای انجام شده شرکت های ایرانی در پروازهای بین المللی در سال ۱۳۹۱



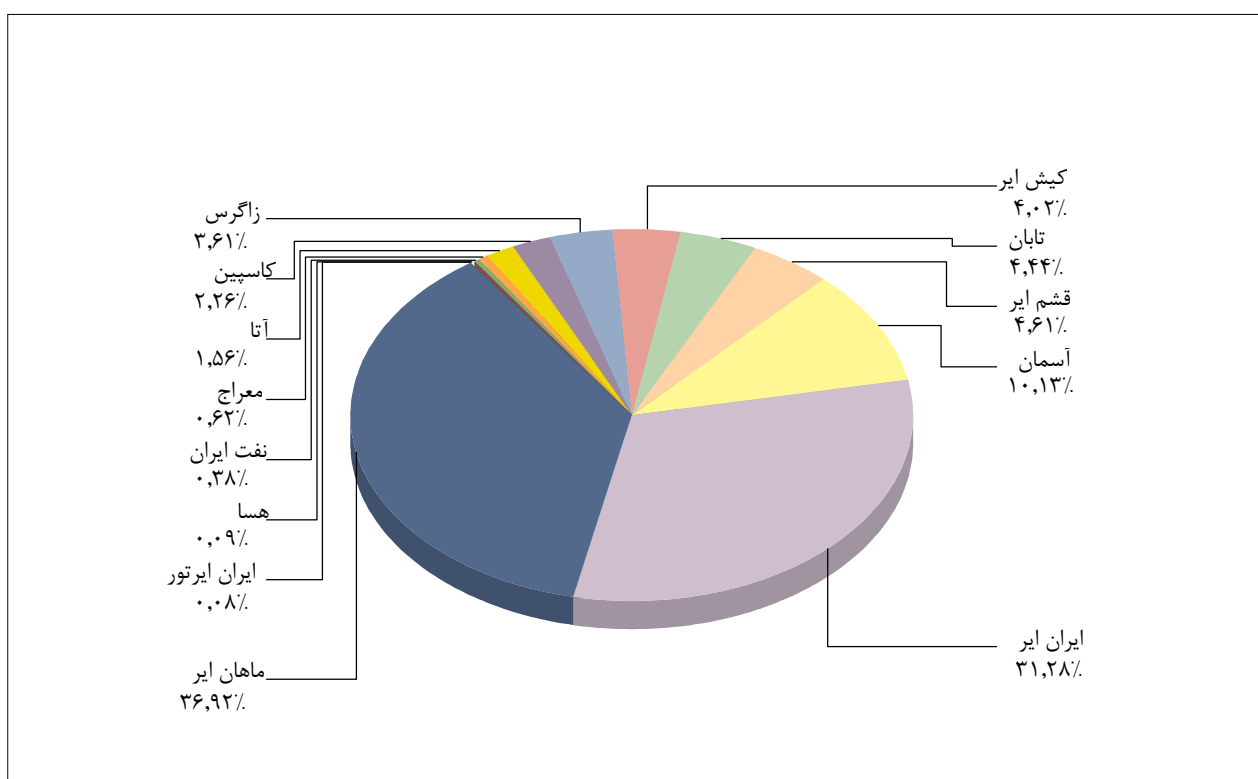
نمودار ۴-۲-۲ مقایسه تعداد پروازهای انجام شده شرکت های ایرانی در پروازهای بین المللی در سال ۱۳۹۲



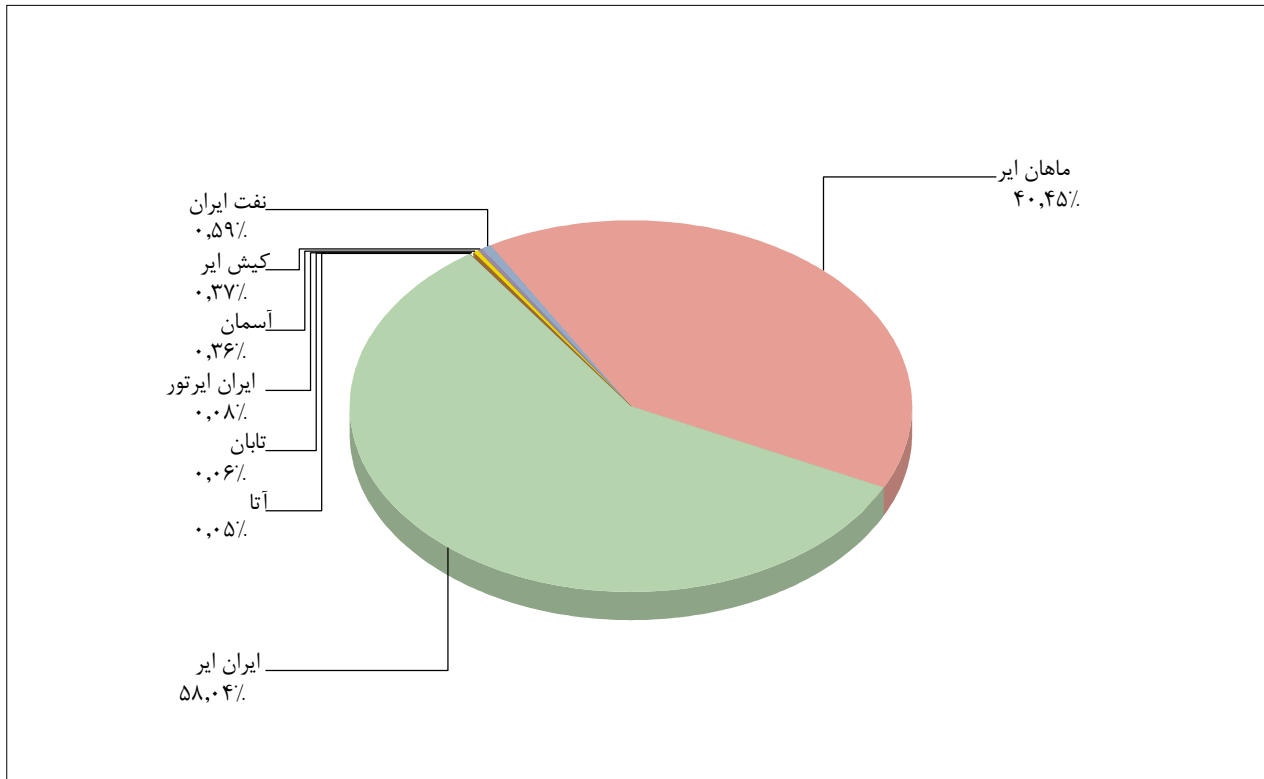
نمودار ۳-۲-۴ مقایسه تعداد مسافره‌ای جا به جا شده شرکت های ایرانی در پروازهای بین المللی در سال ۱۳۹۱



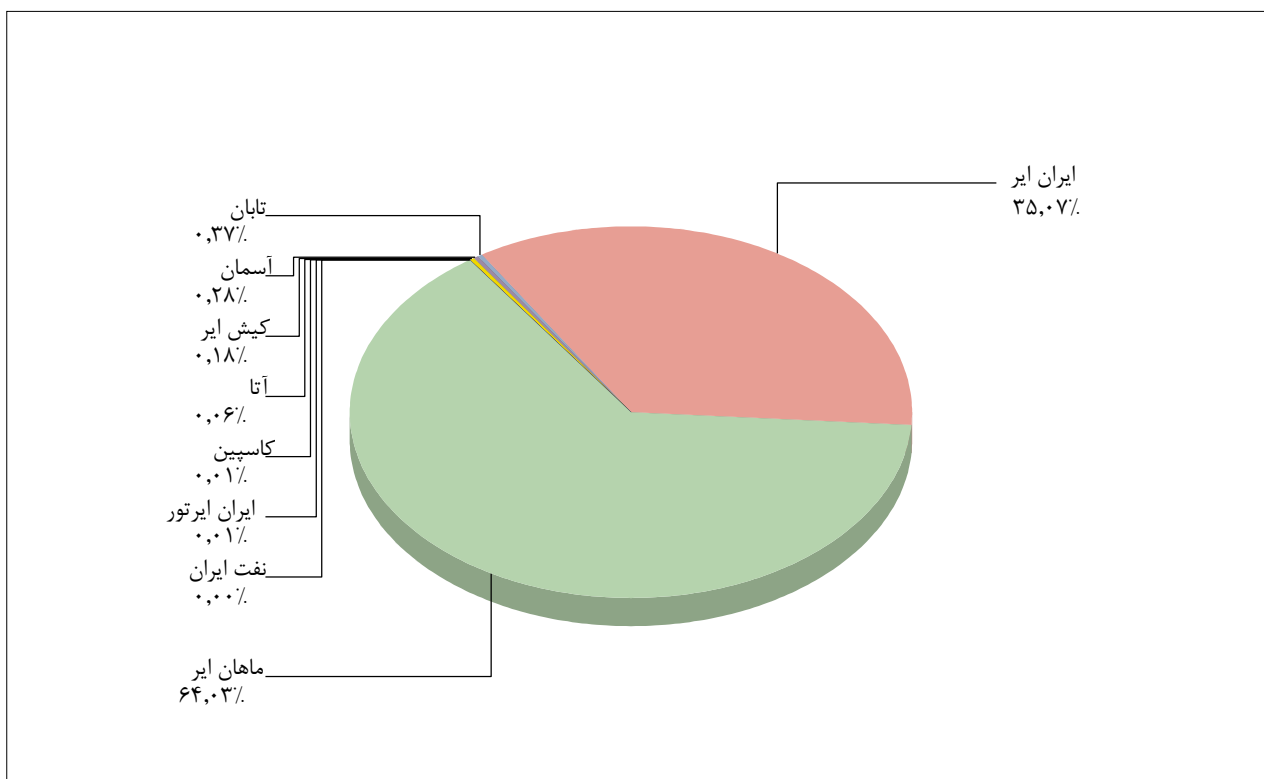
نمودار ۴-۲-۴ مقایسه تعداد مسافره‌ای جا به جا شده شرکت های ایرانی در پروازهای بین المللی در سال ۱۳۹۲



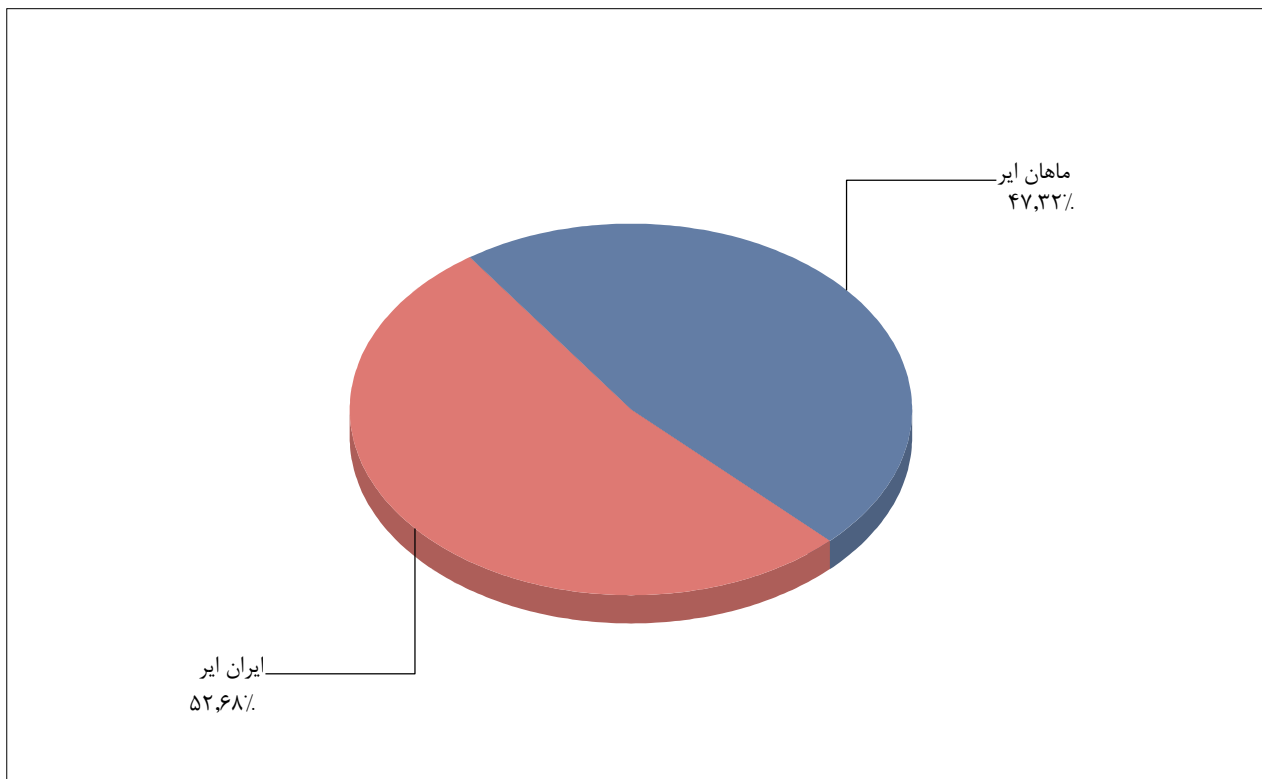
نمودار ۴-۲-۵ مقایسه تناژ بار جا به جا شده شرکت های ایرانی در پروازهای بین المللی در سال ۱۳۹۱



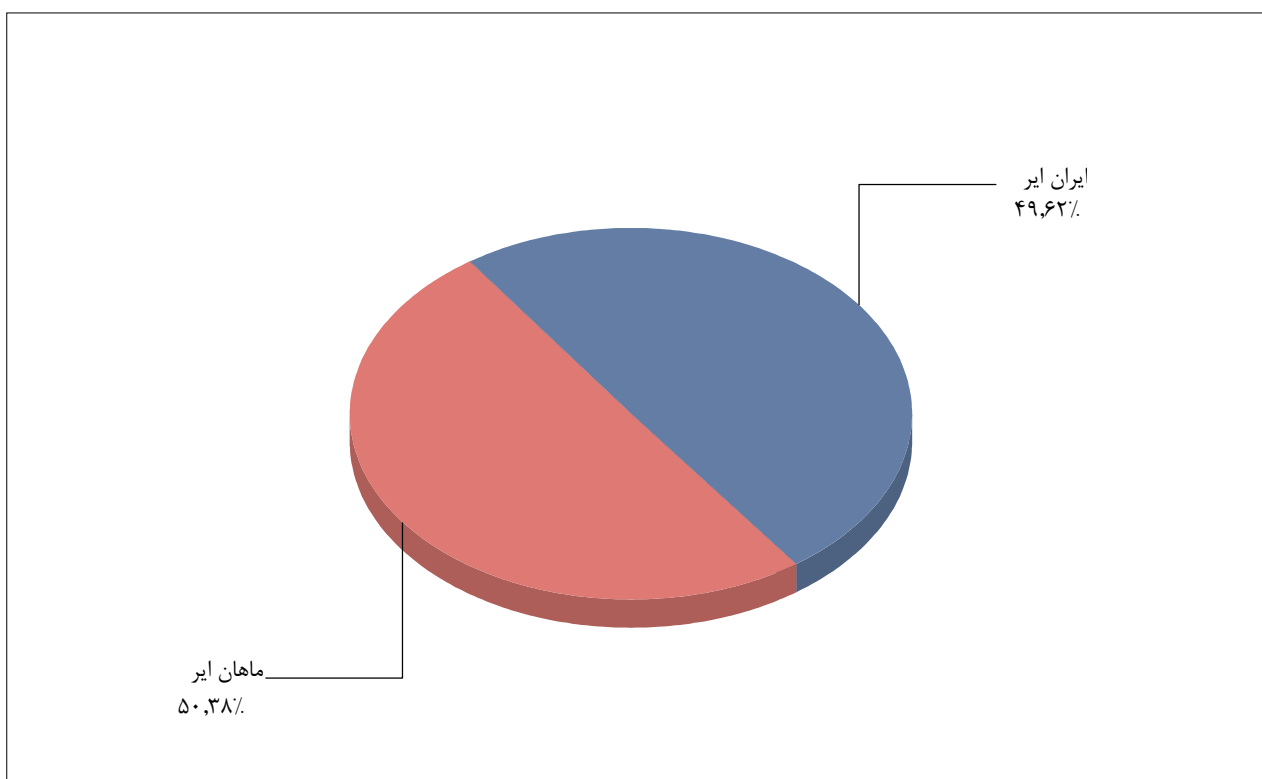
نمودار ۴-۲-۶ مقایسه تناژ بار جا به جا شده شرکت های ایرانی در پروازهای بین المللی در سال ۱۳۹۲



نمودار ۴-۲-۷ مقایسه تناژ پست جا به جا شده شرکت های ایرانی در پروازهای بین المللی در سال ۱۳۹۲



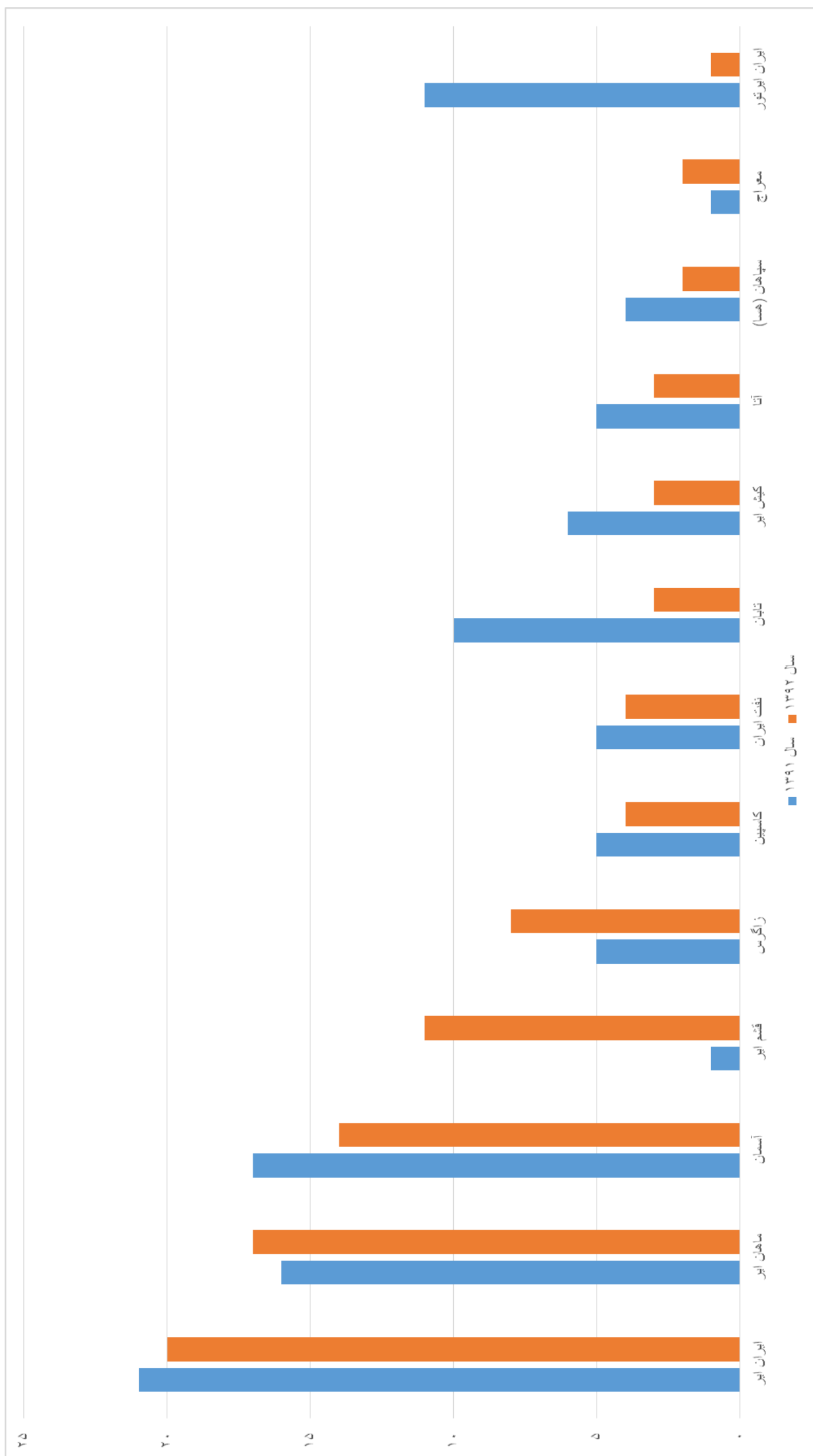
نمودار ۴-۲-۸ مقایسه تناژ پست جا به جا شده شرکت های ایرانی در پروازهای بین المللی در سال ۱۳۹۲



جدول ۷-۲-۴ مقایسه پوشش فرودگاهی در پروازهای بین المللی شرکت های ایرانی در سال های ۹۱-۱۳۹۲

رشد سالانه	سال ۱۳۹۲		سال ۱۳۹۱		شرکت
	تعداد فرودگاه	تعداد پرواز	تعداد فرودگاه	تعداد پرواز	
-۴/۷۶	۲۰	۲۱	۲۱	۲۱	ایران ایر
۶/۲۵	۱۷	۱۶	۱۶	۱۶	ماهان ایر
-۱۷/۶۵	۱۴	۱۷	۱۷	۱۷	آسمان
۱۰۰۰۰/۰۰	۱۱	۱	۱	۱	قشم ایر
۶۰/۰۰	۸	۵	۵	۵	زاگرس
-۲۰/۰۰	۴	۵	۵	۵	کاسپین
-۲۰/۰۰	۴	۵	۵	۵	نفت ایران
-۷۰/۰۰	۳	۱۰	۱۰	۱۰	تابان
-۵۰/۰۰	۳	۶	۶	۶	کیش ایر
-۴۰/۰۰	۳	۵	۵	۵	آنا
-۵۰/۰۰	۲	۴	۴	۴	سپاهان (هسا)
۱۰۰۰/۰۰	۲	۱	۱	۱	معراج
-۹۰/۹۱	۱	۱۱	۱۱	۱۱	ایران ایرتور

نمودار ۹-۲-۴ مقایسه پوشش فرودگاهی در پروازهای بین‌المللی شرکت‌های ایرانی‌ها در سال‌های ۱۳۹۲-۹۱



جدول ۸-۲-۴ عملکرد شرکت های هواپیمایی ایرانی در پروازهای بین المللی به تفکیک مبدا داخلی در سال ۱۳۹۲

تعداد پرواز	پست (تن)	بار (تن)	تعداد مسافر	فرودگاه مقصد	فرودگاه مبدا	
۱۵	۰	۰	۲۰۰۸۱	بغداد	اردبیل	
۲۲	۰	۰	۵۰۰۸۸	جده		
۴	۰	۰	۷۰۴	مدینه		
۳	۰	۰	۴۰۴	نجف اشرف		
۴۴	۰	۰	۸۰۳۷۷	مجموع		
۱	۰	۰	۰	بیروت		ارومیه
۱	۰	۰	۰	لویانا		
۳	۰	۰	۵۰۲	نجف اشرف		
۵	۰	۰	۵۰۲	مجموع		
۱	۰	۰	۱۶۲	اسپارنا		
۱۷۲	۰	۰	۲۶۰۷۳۵	بغداد	اصفهان	
۱۱۸	۰	۰	۴۴۰۰۹۸	جده		
۱	۰	۰	۱۵۰	دهلی		
۱۴۶	۰	۱۱۸	۱۹۰۰۱۵	دوبی		
۱	۰	۰	۴۰	دوها		
۱۰۳	۰	۹۶	۱۲۰۵۱۳	کویت		
۶	۰	۰	۲۰۴۱۷	مدینه		
۳۶۹	۰	۰	۶۴۰۵۰۶	نجف اشرف		
۹۱۷	۰	۲۱۳	۱۶۹۰۳۶	مجموع		

تعداد پرواز	پست (تن)	بار (تن)	تعداد مسافر	فرودگاه مقصد	فرودگاه مبدا
۳	۰	۰	۲۰۳	آتن	امام خمینی
۵۲	۳	۷۳	۳۰۱۸۸	آلماتا	
۱۰۴	۱۲	۱۵۴	۱۵۵۰۲	آمستردام	
۲۶۱	۰	۱۶	۳۰۸۲۹	آنکارا	
۱۳۰	۰	۷۹	۱۸۶۷۸	اریل	
۴۵	۰	۰	۳۲۹۱	ارلندا	
۱۲۷	۰	۰	۲۰۱۲۵	ازمیر	
۳۸۴	۰	۰	۵۴۶۵۵	اسپارتا	
۱۲۴۹	۹	۴۰۹	۱۸۸،۵۸۶	استانبول	
۹۹	۲	۲۵۶	۱۲۷۳۰	استکهلم	
۴۸	۰	۵۱	۴۰۱۲	اکراین	
۱۷۱	۰	۰	۲۰۵۴۰	ایروان	
۹۸	۰	۸	۶،۰۰۱	باکو	
۳۱۲	۱	۵۰	۵۱،۹۱۵	بانکوک	
۲	۰	۷	۳۱	بصره	
۵۹۸	۱	۶	۹۴،۳۷۳	بغداد	
۱۰۵	۴	۸۴	۲۰،۰۹۵	بمبئی	
۲	۰	۰	۰	بوداپست	
۱۹۸	۳	۳۷۲	۲۹،۴۲۳	بیروت	
۲	۰	۰	۰	پیشک	
۱۰۴	۱۸	۱۱۲	۱۶،۴۶۶	پاریس	

تعداد پرواز	پست (تن)	بار (تن)	تعداد مسافر	فرودگاه مقصد	فرودگاه مبدا
۵۴	۳	۵۹	۱۱۰۴۲	پکن	امام خمینی (ادامه)
۲	۰	۰	۴۸	پوسان	
۵۲	۱	۶۹	۳,۱۳۲	تاشکند	
۱۰۹	۰	۱۶	۱۴,۲۱۵	تفلیس	
۱	۰	۰	۸۹	تونس	
۲۱	۰	۱۵	۰	جبل علی	
۲۳	۰	۰	۴۸۵	جده	
۲۶	۰	۰	۳,۹۲۷	دمام	
۱۳۹	۱	۸۸۰	۲۵,۵۹۳	دمشق	
۱۳۶	۱	۱۰۰	۱۹,۸۷۹	دملی	
۱,۵۴۵	۱۵	۳,۴۹۰	۲۴۴,۱۰۹	دوی	
۱۶۹	۰	۲۱	۲۲,۵۴۰	دوسلدورف	
۵۲	۰	۰	۳,۹۵۶	دوشنبه	
۴۳	۰	۳۰	۴,۹۹۹	رم	
۲۱۸	۰	۰	۳۷,۲۹۰	سالی ها	
۱۷۴	۰	۰	۱۰,۶۰۹	سلیمانیه	
۵	۰	۰	۱,۱۳۲	سن پترزبورگ	
۱۸۸	۰	۵۸	۲۶,۴۲۶	شانگهای	
۲	۰	۰	۱۳۱	صوفیه	
۱۵۷	۳۷	۳۹۵	۲۶,۱۱۷	فراکفورت	
۳	۰	۰	۴۹۱	قونیه	

تعداد پرواز	پست (تن)	بار (تن)	تعداد مسافر	فرودگاه مقصد	فرودگاه مبدا
۴۷	۱	۵۱	۱۲,۴۸۹	کابل	امام خمینی (ادامه)
۵۲	۲	۱۶	۷,۴۶۸	کراچی	
۳۸۶	۷۴	۱۶۹	۷۰,۰۷۰	کوالالمپور	
۹۲	۲	۲۵۵	۷,۰۱۸	کویت	
۵	۰	۰	۹۸۴	گوا	
۱۰۳	۰	۱۳	۱۵,۰۲۲	گوانگ چو	
۵۳	۰	۱۰۱	۷,۸۱۱	گوتنبرگ	
۲۰	۰	۱	۳۰,۰۵۸	لارناکا	
۱۵۴	۱۸	۱۷۳	۲۸,۸۵۷	لندن	
۱	۰	۰	۰	لویانا	
۵	۰	۰	۳۸۸	مدینه	
۴	۰	۰	۴۳۰	مسکو	
۵۲	۴	۷۶	۸,۳۳۵	میلان	
۱,۷۰۶	۰	۷۵	۲۹۰,۰۲۰	نجف اشرف	
۱۰۴	۰	۳۳۸	۱۵,۶۳۰	هامبورگ	
۰	۰	۰	۷۹	هرات	
۱۵	۰	۰	۲,۷۷۷	وارنا	
۹	۰	۰	۱,۳۴۸	ونوگوا	
۵۰	۳	۱۱۱	۹,۱۰۵	وین	
۶۵	۰	۱۷۲	۹,۲۳۰	کلن	
۱۰,۱۳۶	۲۱۸	۸,۳۵۹	۱,۵۳۶,۸۷۲	مجموع	

تعداد پرواز	پست (تن)	بار (تن)	تعداد مسافر	فرودگاه مقصد	فرودگاه مبدا
۲	۰	۰	۲۵۲	اسپارتا	اهواز
۳	۰	۰	۷۲۵	جده	
۲۲۲	۰	۱	۱۶۸۳۲	دوبئی	
۱۰۲	۰	۹	۱۱۱۰۵	کویت	بندرعباس
۳۲۹	۰	۱۱	۲۸,۹۱۴	مجموع	
۱	۰	۰	۰	بغداد	
۴۱۶	۰	۵	۳۴,۰۸۷	دوبئی	بندرلنگه
۳۲	۰	۰	۵۹۰	دوما	
۴۴۹	۰	۵	۳۴,۶۷۷	مجموع	
۴۹	۰	۰	۲,۳۱۴	دوبئی	بوشهر
۴۹	۰	۰	۲,۳۱۴	مجموع	
۷	۰	۰	۱,۶۲۱	جده	
۱۰۲	۰	۰	۷,۸۸۴	دوبئی	بیرجند
۲	۰	۰	۶۵۴	مدینه	
۱۱۱	۰	۰	۱۰,۱۵۹	مجموع	
۲۹	۰	۰	۴,۰۹۱	بغداد	بیرجند
۲۸	۰	۰	۶,۶۴۷	جده	
۱	۰	۰	۲۷۵	مدینه	
۹	۰	۰	۱,۳۱۶	نجف اشرف	بیرجند
۶۷	۰	۰	۱۲,۲۲۹	مجموع	

تعداد پرواز	بست (تن)	بار (تن)	تعداد مسافر	فرودگاه مقصد	فرودگاه مبدا
۵	۰	۰	۲۴۴	اسپارنا	تبریز
۱۱۲	۰	۰	۱۳۵۲۲	استانبول	
۸۷	۰	۰	۱۹,۰۷۶	بغداد	
۳۲	۰	۰	۲,۸۴۳	تفلیس	
۲۱	۰	۰	۷,۱۴۱	جده	
۳۴	۰	۰	۲,۳۳۰	دوبی	
۷	۰	۰	۲۷۴	مدینه	
۱۵	۰	۰	۲,۸۶۵	نجف اشرف	
۳۱۳	۰	۰	۴۸,۲۹۵	مجموع	
۵۱	۰	۰	۳,۹۱۸	دوبی	
۲۸	۰	۰	۲,۰۸۴	مسقط	
۷۹	۰	۰	۶,۰۰۲	مجموع	
۶۱	۰	۰	۱,۸۳۲	دوبی	
۴۷	۰	۰	۱,۲۸۳	دوها	خلیج فارس
۱۰۸	۰	۰	۳,۱۱۵	مجموع	
۲	۰	۰	۲۳۴	اسپارنا	
۷	۰	۰	۱,۷۳۵	جده	رشت
۱	۰	۰	۲۶۳	مدینه	
۱۰	۰	۰	۲,۳۳۲	مجموع	

تعداد پرواز	پست (تن)	بار (تن)	تعداد مسافر	فرودگاه مقصد	فرودگاه مبدا	
۱۷	۰	۰	۲,۳۹۴	بغداد	زاهدان	
۱۳	۰	۰	۲,۹۰۱	جده		
۵۱	۰	۰	۳,۵۱۹	دوبی		
۱۳	۰	۰	۱,۷۵۲	نجف اشرف		
۹۴	۰	۰	۱۰,۵۶۶	مجموع		
۲۰	۰	۰	۴,۸۲۸	جده		زنجان
۲	۰	۰	۴۷۶	مدینه		
۲۲	۰	۰	۵,۳۰۴	مجموع		
۷۲	۰	۰	۱۷,۱۱۴	بغداد		
۱۱۳	۰	۰	۲۵,۱۵۱	جده		ساری
۱۳۷	۰	۰	۳۰,۴۲۱	مدینه		
۳۲۲	۰	۰	۷۲,۶۸۶	مجموع		
۱	۰	۰	۵۰	کویت		
۱	۰	۰	۵۰	مجموع	شهرکرد	
۸	۰	۰	۵۹۲	اسپارنا		
۴۸	۰	۰	۹,۳۰۱	بغداد		
۳۷	۰	۰	۸,۹۰۱	جده		
۱	۰	۰	۲۵۱	دمام	شیراز	
۵۸۱	۰	۲۲۳	۴۹,۳۵۴	دوبی		
۵۲	۰	۱۵۰	۶,۶۳۱	دوها		

تعداد پرواز	پست (تن)	بار (تن)	تعداد مسافر	فرودگاه مقصد	فرودگاه مبدا	
۹	۰	۰	۵۸۸	سایه ها	شیراز (ادامه)	
۱۹۲	۰	۱۷۴	۱۶,۸۶۴	کویت		
۵	۰	۰	۲۵۲	مدینه		
۵۵	۰	۰	۴,۴۴۹	مسقط		
۹	۰	۰	۱,۳۵۵	نجف اشرف		
۹۹۷	۰	۵۴۷	۹۸,۵۳۸	مجموع		
۵۳۹	۰	۰	۲۶,۸۴۱	دوبئی		قطیف
۱	۰	۰	۲۰	دوها		
۵۴۰	۰	۰	۲۶,۸۶۱	مجموع		
۱۱۳	۰	۱	۲۴,۶۵۸	بغداد		
۸۱	۰	۰	۲۱,۰۰۸	جده	کرمان	
۳۶	۰	۰	۱,۳۰۱	دوبئی		
۱۱	۰	۰	۳,۳۸۶	مدینه		
۲۷	۰	۰	۵,۴۹۵	نجف اشرف		
۲۶۸	۰	۱	۵۵,۸۴۸	مجموع		
۴۷	۰	۰	۱۰,۸۸۱	جده	کرمانشاه	
۸	۰	۰	۲,۱۲۹	مدینه		
۵۵	۰	۰	۱۳,۰۱۰	مجموع		
۱۰۱	۰	۰	۶,۵۳۲	ابوظبی		
۹۱۷	۰	۴	۱۱۲,۷۹۲	دوبئی	کیش	
۱,۰۱۸	۰	۴	۱۱۹,۳۱۴	مجموع		

تعداد پرواز	پیست (تن)	بار (تن)	تعداد مسافر	فرودگاه مقصد	فرودگاه مبدا
۱	۰	۰	۲۴۲	بغداد	گرگان
۱۸	۰	۰	۴,۳۱۱	جده	
۱	۰	۰	۲۴۴	مدینه	
۲۰	۰	۰	۴,۷۹۷	مجموع	
۴۰۰	۰	۰	۲۷,۶۰۶	دوبی	
۵۳	۰	۰	۴,۶۰۶	دوها	
۱۰۰	۰	۰	۷,۴۰۵	کویت	
۵۵۳	۰	۰	۳۹,۶۱۷	مجموع	
۵۲	۰	۰	۲,۵۶۹	دوبی	لامرد
۴۸	۰	۰	۱,۸۸۰	کویت	
۱۰۰	۰	۰	۴,۴۴۹	مجموع	
۸	۰	۰	۱,۱۸۵	اسپارتا	
۱۱	۰	۰	۰	اوش	
۶۳	۰	۱۷	۶,۵۵۸	بحرین	
۱۳	۰	۰	۱,۱۵۴	بصره	
۵۰۳	۰	۴	۹۰,۰۱۷	بغداد	
۸۱	۰	۳	۱۲,۵۸۱	بیروت	
۵	۰	۰	۰	بیشکک	تاشکند
۲	۰	۰	۳۹	تاشکند	
۱۱۷	۰	۱	۴۰,۶۱۱	جده	

تعداد پرواز	پست (تن)	بار (تن)	تعداد مسافر	فرودگاه مقصد	فرودگاه مبدا
۴۷۵	۰	۱۱۴	۹۴۰۳۱	دمام	مشهد (ادامه)
۲۶۳	۰	۹۰	۳۰۰۳۵۲	دوبی	
۵۲	۰	۰	۴۰۱۴۹	دوشنبه	
۴۰	۰	۰	۹۴۹	قندهار	
۱۵۵	۰	۰	۸۰۰۹۱	کابل	
۴۶۳	۰	۱۹۳	۶۵۶۹۵	کویت	
۳	۰	۰	۱۰۱۳۷	مدینه	
۵۲	۰	۰	۲۰۵۶۱	مرز شریف	
۹۲۳	۰	۱۱	۱۴۴۸۹۸	نجف اشرف	
۵۹	۰	۰	۲۰۹۱۷	هرات	
۳۰۲۸۸	۰	۴۳۳	۵۰۶۰۹۲۵	مجموع	مهرآباد تهران
۲	۰	۰	۲۸	ابوظبی	
۳	۰	۰	۲۲	اریل	
۱	۰	۰	۰	اسپارتا	
۱	۰	۰	۱۴	استانبول	
۱	۰	۰	۰	بحرین	
۱۱	۰	۰	۲۰۳	بغداد	
۱	۰	۰	۱۹	بیروت	
۱	۰	۰	۰	بیشکک	
۶۷۹	۰	۲۷۴	۲۰۹۰۹۵۴	جده	
۱	۰	۰	۰	دمام	

تعداد پرواز	بست (تن)	بار (تن)	تعداد مسافر	فرودگاه مقصد	فرودگاه مبدا
۳	۰	۰	۱۵۰	دوبی	مهرآباد تهران (ادامه)
۲	۰	۰	۴۷	دوها	
۱	۰	۰	۷۲	ریاض	
۱	۰	۰	۶۰	کویتونو	
۷۷	۰	۰	۱۵۶۲۴	مدینه	
۶	۰	۰	۰	نجف اشرف	
۱	۰	۰	۹	وان	
۳	۰	۰	۶	ونوگوا	
۱	۰	۰	۴۱	وین	
۱	۰	۰	۰	یمن	
۷۹۷	۰	۲۷۴	۲۲۶,۲۴۹	مجموع	همدان
۱۷	۰	۰	۴۰,۴۳	جده	
۱	۰	۰	۲۴۵	مدینه	
۱۸	۰	۰	۴,۲۸۸	مجموع	
۵۶	۰	۰	۱۱,۹۲۱	بغداد	
۳	۰	۰	۰	جده	یزد
۵	۰	۰	۱,۹۸۲	مدینه	
۲۴	۰	۱	۴,۳۹۴	نجف اشرف	
۸۸	۰	۱	۱۸,۲۹۷	مجموع	
۲۰,۷۹۸	۲۱۸	۹,۸۴۸	۳,۰۷۰,۰۲۳	مجموع	مجموع

توضیح: تعداد پرواز صفر به معنای این است که پرواز ترانزیت بین المللی می باشد.

جدول ۹-۲-۴ عملکرد شرکت های هواپیمایی ایرانی در پروازهای بین المللی به تفکیک مبدا خارجی در سال ۱۳۹۲

فرودگاه مبدا	فرودگاه مقصد	تعداد مسافر	بار (تن)	پست (تن)	تعداد پرواز
آئین	امام خمینی	۲۰۴	۰	۰	۳
	مجموع	۲۰۴	۰	۰	۳
	امام خمینی	۳۰,۳۷	۱۱	۱	۵۲
آلماتا	مجموع	۳۰,۳۷	۱۱	۱	۵۲
	امام خمینی	۱۵,۳۷۹	۲۶۲	۰	۵۳
آمستردام	مجموع	۱۵,۳۷۹	۲۶۲	۰	۵۳
	امام خمینی	۲۶,۹۷۸	۱۲۶	۰	۲۶۱
	مجموع	۲۶,۹۷۸	۱۲۶	۰	۲۶۱
آنکارا	مجموع	۲۶,۹۷۸	۱۲۶	۰	۲۶۱
	امام خمینی	۷,۳۶۲	۰	۰	۱۰۱
	کیش	۷,۳۶۲	۰	۰	۱۰۱
ابوظبی	مجموع	۷,۳۶۲	۰	۰	۱۰۱
	امام خمینی	۱۸,۵۰۰	۵	۰	۱۳۰
	مهرآباد تهران	۱۷	۰	۰	۳
اریل	مجموع	۱۸,۵۱۷	۵	۰	۱۳۳
	امام خمینی	۳۰,۸۸	۰	۰	۴۵
	مجموع	۳۰,۸۸	۰	۰	۴۵
ارلاندا	امام خمینی	۱۹,۱۰۸	۰	۰	۱۲۵
	مهرآباد تهران	۰	۰	۰	۱
	مجموع	۱۹,۱۰۸	۰	۰	۱۲۶

تعداد پرواز	پست (تن)	بار (تن)	تعداد مسافر	فرودگاه مقصد	فرودگاه مبدا	
۳	۰	۰	۳۲۰	اصفهان	اسپار تا	
۳۸۳	۰	۰	۵۴,۱۵۶	امام خمینی		
۱	۰	۰	۱۲۴	اهواز		
۶	۰	۰	۳۱۷	تبریز		
۲	۰	۰	۱۱۸	رشت		
۷	۰	۰	۵۸۹	شیراز		
۶	۰	۰	۶۹۷	مشهد		
۱	۰	۰	۰	مهرآباد تهران		
۴۰۹	۰	۰	۵۶,۳۲۱	مجموع		
۱,۳۴۹	۱	۷۱۴	۱۸۱,۳۱۳	امام خمینی		استانبول
۱۱۲	۰	۰	۱۲,۱۹۰	تبریز		
۱	۰	۰	۱۵	مهرآباد تهران		
۱,۳۶۲	۱	۷۱۴	۱۹۳,۴۱۸	مجموع	استکهلم	
۰	۰	۱۱۲	۱۲,۴۴۷	امام خمینی		
۰	۰	۱۱۲	۱۲,۴۴۷	مجموع		
۹۵	۰	۴۸	۴,۱۱۹	امام خمینی		
۹۵	۰	۴۸	۴,۱۱۹	مجموع	اکراین	
۲	۰	۰	۰	امام خمینی		
۸	۰	۰	۰	مشهد		
۱	۰	۰	۰	مهرآباد تهران	اوش	
۱۱	۰	۰	۰	مجموع		

تعداد پرواز	پست (تن)	بار (تن)	تعداد مسافر	فرودگاه مقصد	فرودگاه مبدا
۱۷۱	۰	۰	۲۰,۴۸۸	امام خمینی	ایروان
۱۷۱	۰	۰	۲۰,۴۸۸	مجموع	
۹۸	۰	۰	۴,۸۷۹	امام خمینی	باکو
۹۸	۰	۰	۴,۸۷۹	مجموع	
۳۱۲	۱	۱,۷۳۰	۵۲,۳۲۴	امام خمینی	بانکوک
۳۱۲	۱	۱,۷۳۰	۵۲,۳۲۴	مجموع	
۲	۰	۰	۱۱۳	امام خمینی	بحرین
۶۱	۰	۰	۶,۸۳۶	مشهد	
۶۳	۰	۰	۶,۹۴۹	مجموع	بصره
۳	۰	۰	۷۵	امام خمینی	
۱۲	۰	۰	۹۵۲	مشهد	بصره
۱۵	۰	۰	۱,۰۲۷	مجموع	
۴	۰	۰	۴۰۷	اردبیل	بغداد
۳	۰	۰	۵۱۰	ارومیه	
۳۸۹	۰	۰	۶۳,۰۰۷	اصفهان	بغداد
۹۸۳	۰	۰	۱۷۵,۰۶۰	امام خمینی	
۸	۰	۰	۹۴۳	بیرجند	بغداد
۱۵	۰	۰	۲,۶۲۲	تبریز	
۱۳	۰	۰	۱,۶۱۸	زاهدان	بغداد
۸	۰	۰	۱,۰۳۳	شیراز	
۲۵	۰	۰	۴,۵۹۵	کرمان	بغداد

تعداد پرواز	پست (تن)	بار (تن)	تعداد مسافر	فرودگاه مقصد	فرودگاه مبدا
۲۳۷	۰	۰	۳۴,۱۶۴	مشهد	بغداد (ادامه)
۸	۰	۰	۹۳	مهرآباد تهران	
۲۶	۰	۰	۴,۶۲۹	یزد	
۱,۷۱۹	۰	۰	۲۸۸,۶۷۱	مجموع	
۳۰	۰	۰	۰	امام خمینی	بلگراد
۳۰	۰	۰	۰	مجموع	
۱۰۵	۰	۶۳۳	۲۰,۰۴۳	امام خمینی	بمبئی
۱۰۵	۰	۶۳۳	۲۰,۰۴۳	مجموع	
۱۴۳	۰	۰	۰	امام خمینی	
۱۴۳	۰	۰	۰	مجموع	بوداپست
۲۰۰	۰	۱۶۰	۲۹,۷۶۱	امام خمینی	
۸۲	۰	۶	۱۱,۸۶۸	مشهد	
۱	۰	۰	۳۱	مهرآباد تهران	
۲۸۳	۰	۱۶۶	۴۱,۶۶۰	مجموع	بیروت
۲	۰	۰	۰	امام خمینی	
۶	۰	۰	۰	مشهد	
۸	۰	۰	۰	مجموع	
۰	۰	۴۵۹	۱۵,۴۳۱	امام خمینی	پاریس
۰	۰	۴۵۹	۱۵,۴۳۱	مجموع	
۵۲	۰	۲۷۹	۱۰,۶۳۷	امام خمینی	
۵۲	۰	۲۷۹	۱۰,۶۳۷	مجموع	پکن

تعداد پرواز	پست (تن)	بار (تن)	تعداد مسافر	فرودگاه مقصد	فرودگاه مبدا
۲	۰	۰	۶۸	امام خمینی	پوسان
۲	۰	۰	۶۸	مجموع	
۵۲	۰	۰	۳۳۴۱	امام خمینی	تاشکند
۱	۰	۰	۳۹	اهواز	
۱	۰	۰	۳۹	مشهد	
۵۴	۰	۰	۳۴۱۹	مجموع	
۱۰۹	۰	۱	۱۳۴۵۲	امام خمینی	تفلیس
۳۲	۰	۰	۲۳۲۵	تبریز	
۱۴۱	۰	۱	۱۵۷۷۷	مجموع	
۱	۰	۰	۲۳۹	امام خمینی	تونس
۱	۰	۰	۲۳۹	مجموع	
۱	۰	۰	۷۵	مهرآباد تهران	جان اف کندی
۱	۰	۰	۷۵	مجموع	
۱۸	۰	۶۸۲	۰	امام خمینی	جبل علی
۳	۰	۳۵	۰	پیام	
۲۱	۰	۷۱۷	۰	مجموع	
۲۲	۰	۰	۵۵۳۶	اردبیل	جده
۱۱۷	۰	۰	۴۶۶۳۴	اصفهان	
۲۵	۰	۰	۲۷۱۱	امام خمینی	
۳	۰	۰	۷۲۹	اهواز	
۶	۰	۰	۱۶۷۰	بوشهر	

تعداد پرواز	پست (تن)	بار (تن)	تعداد مسافر	فرودگاه مقصد	فرودگاه مبدا
۲۸	۰	۰	۶۵۷۸	بیرجند	جده (ادامه)
۲۳	۰	۰	۳۰۷۲۳	تبریز	
۸	۰	۰	۱,۹۱۶	رشت	
۱۲	۰	۰	۲,۶۴۰	زاهدان	
۲۲	۰	۰	۵,۳۱۲	زنجان	
۲۲۳	۰	۰	۵۰,۷۰۹	ساری	
۲۸	۰	۰	۵,۸۶۴	شیراز	
۸۶	۰	۰	۲۳,۶۵۷	کرمان	
۵۳	۰	۰	۱۳,۲۷۲	کرمانشاه	
۱۸	۰	۰	۴,۱۲۹	گرگان	
۱۰۹	۰	۰	۴۱,۸۲۸	مشهد	
۶۷۰	۰	۰	۲۱۱,۲۲۱	مهرآباد تهران	
۱۷	۰	۰	۳,۸۵۲	همدان	
۸	۰	۰	۲۰,۰۰۶	یزد	
۱,۴۷۸	۰	۰	۴۳۳,۹۸۷	مجموع	
۴	۰	۰	۸۹۷	اصفهان	دمام
۲۹	۰	۰	۵,۵۴۵	امام خمینی	
۱	۰	۰	۲۵۲	شیراز	
۴۶۸	۰	۰	۸۶,۴۸۱	مشهد	
۵۰۲	۰	۲۳	۹۳,۱۷۵	مجموع	

تعداد پرواز	پست (تن)	بار (تن)	تعداد مسافر	فرودگاه مقصد	فرودگاه مبدا
۱۳۹	۰	۱۶۵	۲۳,۸۶۰	امام خمینی	دمشق
۱۳۹	۰	۱۶۵	۲۳,۸۶۰	مجموع	
۱۴۱	۰	۲۹	۱۸,۴۸۵	اصفهان	
۱,۵۴۸	۳۱۲	۵,۳۷۴	۲۴۵,۰۵۶	امام خمینی	
۲۲۳	۰	۳	۱۶,۲۰۲	اهواز	
۴۱۵	۰	۴	۳۲,۷۳۵	بندرعباس	
۴۸	۰	۰	۲۰,۷۰	بندرلنگه	
۱۰۲	۰	۰	۷,۳۸۰	بوشهر	
۴	۰	۴۴	۰	پيام	
۳۳	۰	۰	۱,۹۸۷	تبريز	
۵۱	۰	۰	۳,۶۲۹	چابهار	
۶۱	۰	۰	۱,۶۹۴	خليج فارس	
۵۰	۰	۰	۳,۳۰۳	زاهدان	
۵۸۲	۰	۹	۴۹,۲۰۴	شيراز	
۵۴۰	۰	۸	۲۸,۳۸۱	قشم	
۳۶	۰	۰	۱,۲۹۰	کرمان	
۹۱۷	۰	۴۴	۱۱۲,۸۸۶	کيش	
۴۰۰	۰	۰	۲۵,۹۵۳	لار	
۵۲	۰	۰	۲,۱۷۰	لامرد	
۲۶۲	۰	۲	۲۹,۵۰۸	مشهد	
۳	۰	۰	۱۸۰	مهرآباد تهران	
۵,۴۶۸	۳۱۲	۵,۵۱۷	۵۸۲,۱۱۳	مجموع	

دوبي

تعداد پرواز	پست (تن)	بار (تن)	تعداد مسافر	فرودگاه مقصد	فرودگاه مبدا
۱۶۹	۰	۲۰۴	۲۱,۲۱۰	امام خمینی	دوسلدورف
۱۶۹	۰	۲۰۴	۲۱,۲۱۰	مجموع	
۵۲	۰	۰	۳,۹۰۱	امام خمینی	دوشنبه
۵۱	۰	۰	۴,۴۹۲	مشهد	
۱۰۳	۰	۰	۸,۳۹۳	مجموع	
۱	۰	۰	۴۵	اصفهان	دوها
۱	۰	۰	۴۸	امام خمینی	
۳۲	۰	۰	۵۶۸	بندرعباس	
۴۷	۰	۰	۱,۰۵۳	خلیج فارس	
۵۲	۰	۴	۶,۵۱۱	شیراز	
۱	۰	۰	۰	قشم	
۵۳	۰	۱	۴,۴۲۵	لاړ	
۲	۰	۰	۴۷	مهرآباد تهران	
۱۸۹	۰	۴	۱۲,۶۹۷	مجموع	
۱	۰	۰	۰	اصفهان	دهلی
۱۳۶	۰	۶۰۷	۱۷,۶۴۹	امام خمینی	
۱۳۷	۰	۶۰۷	۱۷,۶۴۹	مجموع	
۴۳	۰	۱۷	۳,۴۲۸	امام خمینی	رم
۴۳	۰	۱۷	۳,۴۲۸	مجموع	
۱	۰	۰	۰	مهرآباد تهران	ریاض
۱	۰	۰	۰	مجموع	

تعداد پرواز	پست (تن)	بار (تن)	تعداد مسافر	فرودگاه مقصد	فرودگاه مبدا
۴۰۵	۰	۰	۳۶,۲۳۴	امام خمینی	سایه ها
۱۰	۰	۰	۵۹۴	شیراز	
۴۱۵	۰	۰	۳۶,۸۲۸	مجموع	سلیمانیه
۱۷۴	۰	۰	۹,۷۵۳	امام خمینی	
۱۷۴	۰	۰	۹,۷۵۳	مجموع	سن پترزبورگ
۵	۰	۰	۱,۱۵۹	امام خمینی	
۵	۰	۰	۱,۱۵۹	مجموع	شانگهای
۱۸۹	۰	۱,۷۰۳	۲۴,۷۲۹	امام خمینی	
۱۸۹	۰	۱,۷۰۳	۲۴,۷۲۹	مجموع	صوفیه
۲	۰	۰	۱۳۱	امام خمینی	
۲	۰	۰	۱۳۱	مجموع	فرانکفورت
۴	۰	۳۴۱	۲۶,۹۵۲	امام خمینی	
۴	۰	۳۴۱	۲۶,۹۵۲	مجموع	قندهار
۴۰	۰	۰	۵,۴۰۳	مشهد	
۴۰	۰	۰	۵,۴۰۳	مجموع	قویه
۳	۰	۰	۶۰۰	امام خمینی	
۳	۰	۰	۶۰۰	مجموع	کلن
۴۳	۰	۳۳	۹,۵۱۳	امام خمینی	
۴۳	۰	۳۳	۹,۵۱۳	مجموع	

تعداد پرواز	پست (تن)	بار (تن)	تعداد مسافر	فرودگاه مقصد	فرودگاه مبدا
۴۷	۰	۱	۱۹,۷۴۹	امام خمینی	کابل
۱۵۶	۰	۰	۱۲,۱۲۲	مشهد	
۲۰۳	۰	۱	۳۱,۸۷۱	مجموع	کراچی
۵۲	۰	۱۹	۶,۸۹۵	امام خمینی	
۵۲	۰	۱۹	۶,۸۹۵	مجموع	کوئٹہ
۳۸۹	۰	۹۵۲	۷۰,۹۵۹	امام خمینی	
۳۸۹	۰	۹۵۲	۷۰,۹۵۹	مجموع	گوالامپور
۱۰۲	۰	۷	۱۱,۵۹۲	اصفهان	
۹۳	۰	۲	۸,۱۳۷	امام خمینی	کوئٹہ
۱۰۲	۰	۱	۹,۸۴۹	اهواز	
۱۹۰	۰	۲	۱۶,۸۳۳	شیراز	کوئٹہ
۱۰۰	۰	۱	۷,۳۶۰	لاہ	
۴۸	۰	۰	۱,۵۶۵	لامرد	گوا
۴۶۸	۰	۱	۶۲,۴۰۸	مشهد	
۱,۱۰۳	۰	۱۵	۱۱۷,۶۴۴	مجموع	گوانگ چو
۵	۰	۰	۷۲۵	امام خمینی	
۵	۰	۰	۷۲۵	مجموع	گوانگ چو
۱۰۳	۰	۱,۱۳۶	۱۴,۶۱۴	امام خمینی	
۱۰۳	۰	۱,۱۳۶	۱۴,۶۱۴	مجموع	گوتنبرگ
۰	۰	۴۹	۷,۳۷۰	امام خمینی	
۰	۰	۴۹	۷,۳۷۰	مجموع	

تعداد پرواز	پست (تن)	بار (تن)	تعداد مسافر	فرودگاه مقصد	فرودگاه مبدا
۲۰	۰	۸	۳۰,۲۷۸	امام خمینی	لارناکا
۲۰	۰	۸	۳۰,۲۷۸	مجموع	
۰	۱۳۰	۳۰۲	۲۶,۲۴۴	امام خمینی	لندن
۰	۱۳۰	۳۰۲	۲۶,۲۴۴	مجموع	
۲۴۴	۰	۰	۰	امام خمینی	لویانا
۲۴۴	۰	۰	۰	مجموع	
۱	۰	۰	۰	اردبیل	
۴	۰	۰	۰	اصفهان	
۱۳	۰	۰	۰	امام خمینی	
۱	۰	۰	۰	بیرجند	
۸	۰	۰	۳,۲۶۵	تبریز	مدینه
۲	۰	۰	۰	زنجان	
۲۵	۰	۰	۲,۴۷۳	ساری	
۱۵	۰	۰	۳,۳۲۲	شیراز	
۶	۰	۰	۰	کرمان	
۳	۰	۰	۰	کرمانشاه	
۱	۰	۰	۰	گرگان	مشهد
۱۷	۰	۰	۰	مشهد	
۷۵	۰	۴	۸,۶۲۷	مهرآباد تهران	
۱	۰	۰	۰	همدان	یزد
۱	۰	۰	۰	یزد	
۱۷۳	۰	۴	۱۷,۶۸۷	مجموع	

تعداد پرواز	پست (تن)	بار (تن)	تعداد مسافر	فرودگاه مقصد	فرودگاه مبدا
۰	۰	۰	۴,۷۲۳	امام خمینی	مزار شریف
۵۲	۰	۰	۲,۷۲۳	مشهد	
۵۲	۰	۰	۷,۴۴۶	مجموع	
۲۸	۰	۰	۲,۰۷۹	چابهار	
۵۵	۰	۰	۴,۵۹۸	شیراز	مسقط
۱	۰	۰	۶	مهرآباد تهران	
۸۴	۰	۰	۶,۶۸۳	مجموع	مسکو
۴	۰	۰	۴۱۵	امام خمینی	
۴	۰	۰	۴۱۵	مجموع	
۶۰	۰	۱۶۵	۶,۶۳۹	امام خمینی	
۶۰	۰	۱۶۵	۶,۶۳۹	مجموع	میلان
۱۸	۰	۰	۰	امام خمینی	
۱۸	۰	۰	۰	مجموع	مینسک
۱۵	۰	۰	۱,۹۶۳	اردبیل	
۱۵۲	۰	۰	۲۲,۳۸۴	اصفهان	
۱,۳۰۷	۰	۱	۱۸۲,۳۸۴	امام خمینی	
۱	۰	۰	۰	بندرعباس	نجف اشرف
۳۲	۰	۰	۴,۰۹۱	بیرجند	
۸۶	۰	۰	۱۸,۶۴۸	تبریز	
۱۷	۰	۰	۲,۴۰۷	زاهدان	

تعداد پرواز	پست (تن)	بار (تن)	تعداد مسافر	فرودگاه مقصد	فرودگاه مبدا	
۷۱	۰	۰	۱۷,۳۵۷	ساری	نجف اشرف (ادامه)	
۴۹	۰	۰	۹,۷۸۸	شیراز		
۱۱۶	۰	۰	۲۴,۹۹۹	کرمان		
۱	۰	۰	۲۳۷	گرگان		
۱,۱۹۷	۰	۰	۱۹۷,۷۶۷	مشهد		
۹	۰	۰	۶۵	مهرآباد تهران		
۵۹	۰	۰	۱۱,۹۵۴	یزد		
۳,۱۱۲	۰	۱	۴۹۴,۰۴۴	مجموع		
۱۵	۰	۰	۲,۶۳۶	امام خمینی		وارنا
۱۵	۰	۰	۲,۶۳۶	مجموع		
۱	۰	۰	۱۳	مهرآباد تهران	وان	
۱	۰	۰	۱۳	مجموع		
۸	۰	۰	۱,۳۲۳	امام خمینی		
۴	۰	۰	۸	مهرآباد تهران	ونوگوا	
۱۲	۰	۰	۱,۳۳۱	مجموع		
۱۵	۰	۵۸	۸,۳۱۸	امام خمینی		
۱	۰	۰	۶۰	مهرآباد تهران		
۱۶	۰	۵۸	۸,۳۷۸	مجموع	وین	
۰	۰	۹۸	۱۵,۳۹۶	امام خمینی		
۰	۰	۹۸	۱۵,۳۹۶	مجموع	هامبورگ	

تعداد پرواز	پست (تن)	بار (تن)	تعداد مسافر	فرودگاه مقصد	فرودگاه مبدا
۰	۰	۰	۲۵	امام خمینی	هرات
۵۸	۰	۰	۷,۷۳۳	مشهد	
۵۸	۰	۰	۷,۷۵۸	مجموع	
۱	۰	۰	۰	مهرآباد تهران	یمن
۱	۰	۰	۰	مجموع	
۲۰,۷۹۹	۴۴۵	۱۶,۶۸۴	۳,۰۰۰,۰۹۶	مجموع	مجموع

توضیح: تعداد پرواز صفر به معنای این است که پرواز ترانزیت بین المللی می باشد.

جدول ۱۰-۲-۴ عملکرد فرودگاه های کشور از نظر جا به جایی مسافر، حمل بار و پست در سال ۱۳۹۲

ردیف	فرودگاه	کیفیت پرواز	تعداد مسافر		بار (تن)		پست (تن)		تعداد پرواز
			ورودی	خروجی	ورودی	خروجی	ورودی	خروجی	
۱	آبادان	بین المللی	۰	۰	۰	۰	۰	۰	۰
		داخلی	۱۷۷,۸۹۹	۱۷۷,۷۴۷	۶۵	۵۲	۰	۱	۱,۷۲۴
۲	آقاجاری	بین المللی	۰	۰	۰	۰	۰	۰	۰
		داخلی	۶,۲۷۷	۷,۵۵۶	۰	۱	۰	۰	۱۰۱
۳	ابوموسی	بین المللی	۰	۰	۰	۰	۰	۰	۰
		داخلی	۱۸,۰۵۸	۱۶,۵۰۹	۴۷	۰	۰	۰	۲۱۱
۴	اردبیل	بین المللی	۷,۹۰۶	۸,۳۷۷	۰	۰	۰	۰	۴۴
		داخلی	۹۰,۶۷۶	۹۱,۲۴۵	۲۸	۸	۲۱	۲	۹۰۹
۵	ارومیه	بین المللی	۱۴,۲۰۷	۱۵,۸۹۱	۶۹	۶۶	۰	۰	۹۸
		داخلی	۱۵۱,۱۱۲	۱۴۸,۳۶۴	۶۷	۱۳	۵۵	۶۱	۱,۳۷۷
۶	اصفهان	بین المللی	۲۲,۵۶۰	۲۳,۶۸۰	۵۸	۲۳۴	۰	۰	۱,۳۶۹
		داخلی	۷۸۷,۳۵۲	۷۶۵,۸۵۲	۲۱۰	۱۴۲	۱۰۳	۹۷	۷,۳۳۳
۷	امام خمینی	بین المللی	۲,۳۸۸,۴۹۸	۲,۴۵۷,۰۳۱	۲۳,۵۶۳	۱۵,۱۷۱	۹۳۳	۹۳۸	۱۶,۸۴۸
		داخلی	۳۷۱	۲۸۱	۰	۰	۰	۰	۱۲۱

تعداد پرواز	تعداد (تن)		بار (تن)		تعداد مسافر		کیفیت پرواز	فرودگاه	ردیف
	خروجی	ورودی	خروجی	ورودی	خروجی	ورودی			
۴۲۲	۰	۰	۱۱	۵	۵۲,۱۸۸	۴۹,۹۶۲	بین المللی	اهواز	۸
۸,۸۳۰	۲۰۸	۲۶۳	۳۱۸	۸۶۷	۹۱۴,۲۴۵	۹۱۷,۲۳۲	داخلی	ایران شهر	۹
۰	۰	۰	۰	۰	۰	۰	بین المللی		
۱۵۰	۰	۰	۰	۰	۱۲,۵۷۵	۱۳,۲۰۶	داخلی	ایلام	۱۰
۰	۰	۰	۰	۰	۰	۰	بین المللی		
۶۷۴	۰	۰	۰	۱۰	۶۴,۴۱۱	۶۳,۰۳۱	داخلی	بجنورد	۱۱
۰	۰	۰	۰	۰	۰	۰	بین المللی		
۳۳۲	۰	۰	۰	۱۰	۲۰,۶۷۵	۲۰,۹۳۵	داخلی	هم	۱۲
۰	۰	۰	۰	۰	۰	۰	بین المللی		
۵۶	۰	۰	۱	۲	۲,۲۷۱	۳,۶۶۸	داخلی	بندرعباس	۱۳
۴۶۵	۰	۰	۵	۴	۳۸,۴۸۹	۳۷,۱۰۸	بین المللی		
۴,۴۵۹	۲۰۳	۱۴۱	۴۰۱	۵۱۰	۴۳۵,۱۶۰	۴۲۳,۴۱۰	داخلی	بندرلنگه	۱۴
۴۹	۰	۰	۰	۰	۲,۳۱۴	۲,۰۷۰	بین المللی		
۲۱۳	۰	۰	۲۳	۴۶	۱۲,۸۵۲	۱۲,۸۳۶	داخلی	بهرگان	۱۵
۰	۰	۰	۰	۰	۰	۰	بین المللی		
۲۳۷	۰	۰	۰	۲	۱۲,۸۳۶	۱۰,۸۴۵	داخلی		

تعداد پرواز	بست (تن)		بار (تن)		تعداد مسافر		کیفیت پرواز	فرودگاه	ردیف
	خروجی	ورودی	خروجی	ورودی	خروجی	ورودی			
۱۲۰	۰	۰	۰	۰	۱۲,۵۰۱	۱۱,۶۴۹	بین المللی	بوشهر	۱۶
۱,۶۹۰	۱۲۶	۱۳۴	۳۳۱	۵۰۲	۱۷۲,۲۶۶	۱۷۴,۰۳۱	داخلی		
۶۷	۰	۰	۰	۰	۱۲,۳۲۹	۱۱,۶۱۲	بین المللی	بیرجند	۱۷
۵۵۰	۳۱	۳۴	۸	۷۸	۴۴,۰۹۴	۴۴,۴۶۶	داخلی		
۰	۰	۰	۰	۰	۰	۰	بین المللی	پارس آباد	۱۸
۲	۰	۰	۰	۰	۸۲	۳۴	داخلی		
۰	۰	۰	۰	۷۹	۰	۰	بین المللی	پیام	۱۹
۸	۰	۰	۰	۰	۰	۳۳	داخلی		
۸۴۷	۰	۰	۰	۹	۱۱۸,۰۹۵	۱۱۴,۷۷۹	بین المللی		
۳,۹۷۳	۱۳	۶۶	۱۰۱	۱۸۰	۴۹۴,۸۸۹	۴۹۶,۴۲۷	داخلی	تبریز	۲۰
۰	۰	۰	۰	۰	۰	۰	بین المللی	جم	۲۱
۱۰۹	۰	۰	۰	۰	۹,۳۲۷	۷,۴۴۵	داخلی		
۰	۰	۰	۰	۰	۰	۰	بین المللی	جاسک	۲۲
۵	۰	۰	۰	۰	۱۱۳	۸۶	داخلی		
۷۹	۰	۰	۰	۰	۶,۰۰۲	۵,۷۰۸	بین المللی		
۶۹۱	۸	۲۵	۳۳	۱۵۹	۶۲,۹۱۰	۶۴,۱۴۹	داخلی	چابهار	۲۳

ردیف	فرودگاه	کیفیت پرواز	تعداد مسافر		بار (تن)		پست (تن)		تعداد پرواز
			ورودی	خروجی	ورودی	خروجی	ورودی	خروجی	
۲۴	خارک	بین المللی	۰	۰	۰	۰	۰	۰	۰
		داخلی	۹۵۸۱۲	۹۷۳۳۷	۱	۰	۰	۰	۱۷۳۲۸
۲۵	خرم آباد	بین المللی	۰	۰	۰	۰	۰	۰	۰
		داخلی	۲۰۵۵۰۴	۲۲۰۴۳۰	۰	۰	۰	۰	۳۲۵
۲۶	خلیج فارس	داخلی	۳۴۴۷۵۹	۳۴۸۰۷۸	۱۸۵	۷۸	۰	۰	۲۸۳۳۵
		بین المللی	۰	۰	۰	۰	۰	۰	۰
۲۷	خوی	داخلی	۲۳۶۱	۲۵۴۳	۰	۰	۰	۰	۵۶
		بین المللی	۰	۰	۰	۰	۰	۰	۰
۲۸	دزفول	داخلی	۶۸۵۹۶	۶۷۷۲۸	۶	۱۱	۰	۰	۸۵۲
		بین المللی	۰	۰	۰	۰	۰	۰	۰
۲۹	رامسر	داخلی	۱۸۸۸۶	۲۰۲۶۴	۲	۰	۰	۰	۳۹۱
		بین المللی	۱۳۰۱۸۱	۱۳۰۴۲۵	۰	۰	۰	۰	۵۲
۳۰	رشت	داخلی	۱۴۱۷۹۷	۱۴۰۰۴۲	۳۲	۱۶	۰	۰	۱۷۰۵
		بین المللی	۰	۰	۰	۰	۰	۰	۰
۳۱	رفسنجان	داخلی	۶۹۲۱	۶۸۶۱	۰	۰	۰	۰	۱۰۲
		بین المللی	۰	۰	۰	۰	۰	۰	۰

ردیف	فرودگاه	کیفیت پرواز	تعداد مسافر		بار (تن)		پست (تن)		تعداد پرواز
			ورودی	خروجی	ورودی	خروجی	ورودی	خروجی	
۳۲	زابل	بین المللی	۰	۰	۰	۰	۰	۰	۰
		داخلی	۱۰۰۰۱۹	۹۰۹۷۲	۱	۰	۰	۰	۱۷۰
۳۳	زاهدان	بین المللی	۱۳۶۰۹	۱۳۹۶۲	۰	۰	۰	۰	۱۲۵
		داخلی	۱۸۳۸۶۳	۱۹۷۰۹۹۳	۳۱۰	۱۴۹	۶۵	۵۱	۲۰۱۰۰
۳۴	زنجان	بین المللی	۵۳۱۲	۵۳۰۴	۰	۰	۰	۰	۲۲
		داخلی	۱۰۲۰۰۹	۱۰۴۰۰۷	۰	۰	۰	۱	۹۸
۳۵	ساری	بین المللی	۹۸۵۵۱	۱۰۴۲۱۱	۰	۰	۰	۰	۴۵۴
		داخلی	۹۷۵۰۱	۹۰۸۷۵	۱۰	۳	۰	۰	۱۰۱۹۷
۳۶	سبزوار	بین المللی	۰	۰	۰	۰	۰	۰	۰
		داخلی	۱۴۰۹۲۰	۱۳۵۶۷	۲	۰	۰	۰	۱۸۴
۳۷	سنندج	بین المللی	۰	۰	۰	۰	۰	۰	۰
		داخلی	۳۹۰۹۴۲	۳۵۷۳۷	۷	۲	۰	۰	۵۰۳
۳۸	سهند	بین المللی	۰	۰	۰	۰	۰	۰	۰
		داخلی	۲۱	۴۴	۰	۰	۰	۰	۱
۳۹	سیرجان	بین المللی	۰	۰	۰	۰	۰	۰	۰
		داخلی	۱۱۰۰۸۹	۱۰۳۲۱	۰	۱	۰	۱	۱۳۳

تعداد پرواز	پست (تن)		بار (تن)		تعداد مسافر		کیفیت پرواز	فرودگاه	ردیف
	خروجی	ورودی	خروجی	ورودی	خروجی	ورودی			
۰	۰	۰	۰	۰	۰	۰	بین المللی	سبزی	۴۰
۵۳۰	۰	۰	۱	۲۰	۳۲,۴۶۵	۲۹,۵۳۲	داخلی		
۰	۰	۰	۰	۰	۰	۰	بین المللی	شاهرود	۴۱
۱۰	۰	۰	۰	۰	۲۲۴	۲۱۲	داخلی		
۱	۰	۰	۰	۰	۵۰	۰	بین المللی	شهرکرد	۴۲
۵۱	۰	۰	۰	۰	۲,۳۰۰	۲,۳۴۱	داخلی		
۱,۵۸۳	۵	۰	۱,۰۲۶	۱۷۲	۱۷۳,۷۸۸	۱۷۲,۵۱۷	بین المللی	شیراز	۴۳
۱۰,۵۹۵	۵۸	۲۰۱	۱,۰۴۵	۷۷۳	۹۴۱,۷۵۵	۹۴۷,۷۹۷	داخلی		
۰	۰	۰	۰	۰	۰	۰	بین المللی		
۸۲	۰	۰	۰	۰	۲,۰۷۰	۲,۲۳۸	داخلی	طیس	۴۴
۵۴۰	۰	۰	۰	۸	۲۶,۸۶۱	۲۸,۳۸۱	بین المللی	قشم	۴۵
۱,۶۷۹	۰	۰	۶۸	۱۱۵	۱۳۴,۴۵۰	۱۲۸,۴۵۹	داخلی		
۲۶۸	۰	۰	۱	۰	۵۵,۸۴۸	۵۴,۵۴۱	بین المللی		
۱,۸۵۰	۲۲	۴	۲۶۴	۱۹	۳۰۹,۸۳۳	۳۰۶,۲۱۶	داخلی	کرمان	۴۶
۱۵۵	۰	۰	۸۸	۱۵۷	۱۸,۴۳۰	۱۹,۸۷۳	بین المللی		
۱,۹۷۷	۱۰	۲۶	۲۳	۶۷	۲۰۱,۳۰۳	۱۹۹,۹۹۷	داخلی	کرمانشاه	۴۷

تعداد پرواز	پست (تن)		بار (تن)		تعداد مسافر		کیفیت پرواز	فرودگاه	ردیف
	خروجی	ورودی	خروجی	ورودی	خروجی	ورودی			
۰	۰	۰	۰	۰	۰	۰	بین المللی	کalah	۴۸
۱۲	۰	۰	۰	۰	۳۷۶	۲۲۸	داخلی		
۱۰۰۱۸	۰	۰	۴	۴۴	۱۱۹,۳۱۴	۱۲۰,۳۴۸	بین المللی	کیش	۴۹
۱۰,۲۶۴	۷	۴۶	۱۱۷	۱,۵۰۵	۱,۰۱۰,۷۰۳	۱,۰۱۰,۲۸۱	داخلی		
۰	۰	۰	۰	۰	۰	۰	بین المللی	گچساران	۵۰
۷۴	۰	۰	۰	۰	۳,۱۵۹	۲,۸۲۸	داخلی		
۶۹	۰	۰	۰	۰	۱۶,۴۱۲	۱۵,۴۰۱	بین المللی	گرگان	۵۱
۱,۲۷۵	۱	۰	۴	۱۱	۸۲,۳۵۵	۸۳,۴۷۱	داخلی		
۵۵۳	۰	۰	۰	۲	۳۹,۶۱۷	۳۷,۶۳۸	بین المللی	لار	۵۲
۲۰۳	۰	۰	۲	۸	۱۲,۴۳۲	۱۲,۲۷۸	داخلی		
۱۰۰	۰	۰	۰	۰	۴,۴۴۹	۳,۷۳۵	بین المللی	لامرد	۵۳
۲۲۱	۰	۰	۰	۰	۹,۶۰۶	۹,۸۸۶	داخلی		
۰	۰	۰	۰	۰	۰	۰	بین المللی		
۵۹۲	۰	۰	۱	۲۶	۳۹,۰۳۷	۳۹,۳۴۴	داخلی	لاوان	۵۴
۰	۰	۰	۰	۰	۰	۰	بین المللی		
۸۵۴	۰	۰	۰	۷	۸۳,۴۸۶	۸۱,۲۷۲	داخلی	ماهشهر	۵۵

تعداد پرواز	پست (تن)		بار (تن)		تعداد مسافر		کیفیت پرواز	فرودگاه	ردیف
	خروجی	ورودی	خروجی	ورودی	خروجی	ورودی			
۴۵۹۴	۰	۱	۶۶۴	۶۱	۶۹۲,۹۵۰	۶۸۴,۷۳۶	بین المللی	مشهد	۵۶
۲۰,۷۰۱	۱۳۳	۴۰۷	۱,۵۷۳	۹۷۸	۲,۷۶۸,۴۶۸	۲,۷۷۰,۸۵۸	داخلی	مهرآباد تهران	۵۷
۱,۱۱۱	۰	۰	۲۷۴	۴	۳۳۱,۶۲۰	۳۱۷,۴۸۳	بین المللی		
۵۲,۶۸۰	۱,۶۱۰	۱۰,۴۴	۶,۲۳۶	۴,۱۵۹	۶,۱۱۱,۸۸۵	۶,۱۱۶,۵۷۳	داخلی	نوشهر	۵۸
۰	۰	۰	۰	۰	۰	۰	بین المللی		
۱۷۷	۰	۰	۰	۰	۱۵,۴۶۹	۱۴,۸۱۸	داخلی	همدان	۵۹
۱۸	۰	۰	۰	۰	۴,۲۸۸	۳,۸۵۲	بین المللی		
۹۲	۰	۰	۰	۰	۷,۹۹۹	۷,۴۹۸	داخلی	یاسوج	۶۰
۰	۰	۰	۰	۰	۰	۰	بین المللی		
۲۱۴	۰	۰	۰	۲۷	۱۰,۵۶۱	۱۱,۳۳۴	داخلی	یزد	۶۱
۱۷۶	۰	۰	۱	۰	۴۲,۳۸۱	۴۲,۰۹۴	بین المللی		
۲۰,۷۹	۳۰	۳۳	۳۱	۹۴	۱۹۸,۱۷۶	۱۹۶,۱۱۳	داخلی	مجموع	
۳۱,۳۵۴	۹۴۴	۹۳۴	۱۷,۵۴۵	۳۴,۳۳۵	۴,۶۲۵,۸۳۷	۴,۵۰۲,۹۹۸	بین المللی		
۱۵۲,۳۴۶	۲,۶۷۶	۲,۶۷۶	۱۱,۱۵۷	۱۱,۱۵۷	۱۶,۶۱۶,۷۹۱	۱۶,۶۱۶,۷۹۱	داخلی		

توضیح: منظور از تعداد پرواز در این جدول تعداد پرواز خروجی از فرودگاه می باشد.

جدول ۱۱-۲-۴ عملکرد شرکت های هواپیمایی ایران ایر در انتقال حجاج در سال ۱۳۹۲

عملیات برگشت		عملیات رفت		فرودگاه
تعداد زائر	تعداد پرواز	تعداد زائر	تعداد پرواز	
۴۶۸	۲	۴۶۶	۲	اردبیل
۷۱۵	۲	۶۵۴	۲	بوشهر
۸,۱۵۵	۲۲	۹,۷۸۴	۲۸	تهران
۳,۳۲۲	۹	۳,۳۹۱	۸	شیراز
۱,۶۴۸	۴	۱,۶۴۳	۴	کرمانشاه
۱,۷۳۱	۴	۱,۷۰۳	۴	یزد
۱۶,۰۳۹	۴۳	۱۷,۵۴۱	۴۸	مجموع

جدول ۱۲-۲-۴ عملکرد شرکت های هواپیمایی عربستان سعودی در انتقال حجاج در سال ۱۳۹۲

فرودگاه	عملیات رفت		عملیات برگشت	
	تعداد پرواز	تعداد زائر	تعداد پرواز	تعداد زائر
ارومیه	۵	۱,۴۶۰	۵	۱,۴۶۴
اصفهان	۱۹	۸,۳۵۴	۲۱	۸,۴۰۰
اهواز	۱۰	۳,۰۰۰	۱۰	۲,۹۹۳
بندرعباس	۱	۲۸۶	۱	۲۸۵
تهران	۱۷	۵,۳۱۰	۱۵	۵,۳۷۴
رشت	۲	۵۹۶	۲	۵۸۹
زاهدان	۳	۸۷۱	۳	۸۷۰
گرگان	۷	۱,۹۶۲	۷	۱,۹۷۰
مشهد	۲۴	۹,۹۲۱	۲۴	۹,۹۷۶
مجموع	۸۸	۳۱,۷۶۰	۸۸	۳۱,۹۲۱

جدول ۱۳-۲-۴ عملکرد شرکت های هواپیمایی ماهان ایر در انتقال حجاج در سال ۱۳۹۲

عملیات برگشت		عملیات رفت		فرودگاه
تعداد زائر	تعداد پرواز	تعداد زائر	تعداد پرواز	
۲۶۵,۳	۱۶	۳,۳۱۳	۱۴	تبریز
۲۱۸,۹	۴۸	۷,۵۰۳	۵۴	تهران
۴۷۳,۲	۱۹	۲,۷۲۸	۲۱	ساری
۸۷۵,۱	۱۰	۱,۸۷۵	۹	کرمان
۱۶,۸۳۱	۹۳	۱۵,۴۱۹	۹۸	مجموع

فصل چهارم: آمار حمل و نقل هوایی کشور

در سال ۱۳۹۲

۲

عملکرد شرکت های هواپیمایی خارجی در پروازهای بین المللی

۳

در این فصل، عملکرد شرکت های هواپیمایی خارجی مورد بررسی قرار گرفته است. در سال ۱۳۹۲ شرکتهای هواپیمایی عربستان سعودی، امارات، ترکیش ایر، قطر ایرویز، لوفت هانزا، عراقی، اطلس جت، پگاسوس، انور ایر، اطریشی، ائروفلوت، ایرعربیا، آزال، آلیتالیا، چایناساترن، اتحاد، سوریه، جزیره ایرویز، ک.ال.ام، کم ایر، کویتی، تاجیکستان، بلاویا، پاکستانی، کوندون، فلای جورجیا و شاهین ایر در فرودگاه های بین المللی کشور خدمات جا به جایی مسافر، حمل بار و پست را ارائه نموده اند. حاصل این خدمات، جا به جایی تعداد ۳۰۵۷۸۵۱ نفر مسافر، حمل ۲۵۲۴۸ تن بار و ۱۲۱۴ تن پست بوده که در مقایسه با سال قبل (تعداد ۳۲۰۹۹۱۹ نفر مسافر، ۳۸۳۸۴ تن بار و ۱۸۰۰ تن پست) که در بخشهای مسافر، بار و پست به ترتیب ۴/۷-، ۳۴/۲- و ۳۲/۶- درصد کاهش عملکرد داشته است (جدول ۳-۴).

جدول ۳-۴ مقایسه عملکرد کلی شرکت های هواپیمایی خارجی در پروازهای بین المللی

ردیف	شاخص	۱۳۹۱	۱۳۹۲	رشد سالانه (%)
۱	تعداد پرواز	۲۱,۷۰۹	۲۱,۱۱۴	-۲/۷
۲	مسافر	۳,۲۰۹,۹۱۹	۳,۰۵۷,۸۵۱	-۴/۷
۳	بار (تن)	۳۸,۳۸۴	۲۵,۲۴۸	-۳۴/۲
۴	پست (تن)	۱,۸۰۰	۱,۲۱۴	-۳۲/۶

در بین شرکت های فوق، شرکت های هواپیمایی کوندون، شاهین ایر، عربستان سعودی و اطلس جت رتبه اول

تا چهارم را از نظر رشد پرواز داشته اند و سایر شرکت های هواپیمایی در رتبه های بعدی قرار گرفته اند.

جدول ۱-۳-۴ عملکرد شرکت های هواپیمایی خارجی در پروازهای بین المللی از کلیه فرودگاه ها در سال ۱۳۹۲

شرکت	تعداد پرواز		تعداد مسافر		بار (تن)		پست (تن)	
	ورودی	خروجی	ورودی	خروجی	ورودی	خروجی	ورودی	خروجی
آزال	۴۰۷	۴۰۷	۲۱,۸۵۸	۱۹,۹۸۰	۶۰	۶۸	۰	۰
آلیتالیا	۲۰۲	۲۰۲	۱۸,۶۶۹	۲۱,۰۰۸	۲۵	۰	۶	۰
ائروفلوت	۲۰۸	۲۰۸	۲۰,۰۶۰	۲۰,۳۹۴	۵۵	۳۲۱	۲	۰
اتحاد	۱۵۶	۱۵۶	۱۳,۱۴۶	۱۵,۳۸۹	۲۵	۹۶	۲۳	۰
اطریشی	۱۵	۱۵	۱,۱۰۵	۱,۳۳۶	۳	۲	۰	۰
اطلس جت	۵۷۲	۵۷۲	۷۶,۷۴۴	۸۲,۵۰۳	۱۱	۴	۰	۰
امارات	۱,۱۰۱	۱,۱۰۱	۲۴۲,۰۸۳	۲۵۲,۷۴۸	۱۲,۱۲۱	۲۸,۲۲۸	۷۶	۱۰
انورابیر	۱۲۳	۱۲۱	۱۶,۷۵۴	۱۵,۶۶۸	۲۶۱	۱۹۸	۰	۰
ابیرعربیا	۱۹۲	۱۹۲	۲۴,۹۰۲	۲۲,۳۷۶	۲۸۸	۲۰۴	۰	۰
بلاروسیا	۱۰۹	۱۰۹	۴,۳۱۵	۴,۳۷۷	۴۳	۱۱	۰	۰
پاکستانی	۳۲	۳۲	۶۵۳	۴۴۷	۰	۰	۰	۰
پگاسوس	۳۶۴	۳۶۴	۵۳,۱۸۸	۵۱,۴۸۳	۱,۱۳۰	۱,۲۸۷	۰	۰
تاجیکستان	۵۲	۵۲	۴,۶۳۸	۴,۶۷۲	۰	۰	۰	۰

شرکت	تعداد پرواز		تعداد مسافر		بار (تن)		پست (تن)	
	ورودی	خروجی	ورودی	خروجی	ورودی	خروجی	ورودی	خروجی
ترکیش ایر	۲,۵۹۳	۲,۵۹۳	۲۹۹,۹۰۷	۲۹۹,۴۶۲	۱,۳۰۶	۱,۱۴۲	۱۴۸	۵
جزیره ایرویز	۱۳۲	۱۳۲	۱۶,۵۷۸	۱۵,۷۷۲	۰	۰	۰	۰
چاینا ساترن	۵۸	۵۸	۴,۹۰۹	۴,۵۶۸	۵۰	۲۱	۴	۰
سوریه	۵۱	۵۰	۱,۰۲۷	۱,۶۴۱	۱۵	۲۱	۰	۰
شاهین ایر	۴۷	۴۷	۶,۴۶۳	۵,۵۵۶	۰	۱	۰	۰
عراقی	۷۷۹	۷۸۰	۵۴,۸۳۳	۶۵,۸۷۱	۳	۶	۰	۰
عربستان سعودی	۱,۵۹۳	۱,۵۹۳	۴۰,۴۶۷	۴۲,۴۹۷	۳	۰	۱	۰
فلای جورجیا	۲۷	۲۷	۲,۶۱۶	۲,۵۶۰	۰	۰	۰	۰
قطر ایرویز	۱,۱۳۷	۱,۱۳۷	۱۱۲,۴۲۴	۱۲۳,۵۲۸	۶۳۲	۷۸۱	۱۳۸	۰
ک.ا.ا.م	۴	۴	۹۷۷	۱,۰۵۹	۵	۲	۱	۰
کم ایر	۶۰	۶۰	۷,۳۸۲	۳,۹۳۰	۰	۸۰	۰	۲۷
کویتی	۱۰۱	۱۰۱	۹,۳۶۲	۸,۸۴۵	۲۱۵	۷۰	۳۳	۵۸
لوفت هانزا	۳۶۰	۳۶۰	۷۲,۱۳۲	۷۲,۶۸۹	۱,۲۸۲	۵۵۵	۵۷	۶۲۵
گردون	۸۳	۸۳	۱۳,۶۵۱	۱۳,۶۵۵	۹	۰	۰	۰
مجموع	۱۰,۵۵۸	۱۰,۵۵۶	۱,۵۰۲,۰۳۷	۱,۵۵۵,۸۱۴	۱۷,۵۵۲	۷,۶۹۷	۴۸۹	۷۲۵

جدول ۲-۳-۴ عملکرد ماهانه شرکت های هواپیمایی خارجی در پروازهای بین المللی در سال ۱۳۹۲

ماه	تعداد پرواز		تعداد مسافر		بار (تن)		پست (تن)	
	ورودی	خروجی	ورودی	خروجی	ورودی	خروجی	ورودی	خروجی
فروردین	۹۱۹	۹۲۰	۱۳۸,۳۳۷	۱۳۰,۱۲۸	۱,۵۲۰	۴۶۱	۳۹	۵۲
اردیبهشت	۹۲۳	۹۲۲	۱۳۰,۲۷۴	۱۳۶,۶۴۳	۱,۳۷۱	۶۲۳	۴۲	۶۴
خرداد	۸۶۶	۸۶۶	۱۳۷,۳۹۶	۱۳۷,۸۱۶	۱,۵۵۷	۵۶۶	۳۶	۴۵
تیر	۸۷۳	۸۷۳	۱۲۱,۵۲۵	۱۰۳,۸۶۶	۱,۴۴۴	۹۸۰	۴۰	۷۵
مرداد	۷۹۳	۷۹۳	۱۰۹,۸۴۵	۱۱۶,۵۷۳	۱,۲۳۸	۷۸۹	۳۶	۴۸
شهریور	۸۳۳	۸۳۲	۱۰۶,۵۱۳	۱۳۷,۳۱۹	۱,۳۵۱	۸۵۷	۳۶	۵۰
مهر	۸۳۴	۸۳۴	۱۱۴,۸۲۰	۱۰۷,۸۱۱	۱,۳۸۱	۷۰۱	۳۷	۵۸
آبان	۷۴۳	۷۴۳	۹۱,۵۴۶	۸۷,۳۱۹	۱,۵۳۳	۵۷۷	۳۸	۶۳
آذر	۷۸۶	۷۸۶	۹۰,۹۹۹	۹۵,۱۵۳	۱,۷۵۴	۴۸۷	۴۴	۷۲
دی	۸۹۵	۸۹۵	۱۲۹,۹۴۵	۱۴۶,۸۵۱	۱,۴۳۸	۴۵۷	۴۹	۵۷
بهمن	۸۶۳	۸۶۲	۱۳۶,۶۱۰	۱۳۷,۰۱۹	۱,۳۳۸	۵۱۰	۴۹	۶۳
اسفند	۱,۳۴۰	۱,۳۴۰	۱۹۴,۲۲۷	۲۱۹,۵۱۷	۱,۷۳۶	۶۸۸	۴۲	۷۹
مجموع	۱۰,۵۵۸	۱۰,۵۵۶	۱,۵۰۲,۰۳۷	۱,۵۵۵,۸۱۴	۱۷,۵۵۲	۷,۶۹۷	۴۸۹	۷۲۵

جدول ۳-۴ مقایسه تعداد پروازهای انجام شده شرکت های خارجی در پروازهای بین المللی در سال های ۹۱-۱۳۹۲

رشد سالانه (%)	سال ۱۳۹۲		سال ۱۳۹۱		شرکت
	سهام	تعداد پرواز	سهام	تعداد پرواز	
۱۱/۱۲	۲۴،۵۶	۵،۱۸۶	۲۱،۵۰	۴،۶۶۷	ترکیش ایر
-۸/۸۹	۱۰،۷۷	۲،۲۷۴	۱۱،۵۰	۲،۴۹۶	قطر ایرویز
۲۳/۸۷	۱۵،۰۹	۲،۱۸۶	۱۰،۹۶	۲،۳۸۰	عربستان سعودی
۰/۵۵	۱۰،۴۳	۲،۲۰۲	۱۰،۰۰۹	۲،۱۹۰	امارات
۲۰/۴۸	۷،۳۸	۱،۵۵۹	۵،۹۶	۱،۲۹۴	عراقی
-۲۰/۹۷	۳،۸۶	۸۱۴	۴،۷۴	۱،۰۳۰	آزال
۳۱/۱۹	۵،۴۲	۱،۱۴۴	۴،۰۲	۸۷۲	اطلس جت
۰/۸۳	۳،۴۵	۷۲۸	۳،۳۳	۷۲۲	پگاسوس
۰/۰۰	۳،۴۱	۷۲۰	۳،۳۲	۷۲۰	لوفت هانزا
-۴۴/۹۹	۱،۸۲	۳۸۴	۳،۲۲	۶۹۸	ایر عربیا
-۷/۵۶	۱،۹۷	۴۱۶	۲،۰۷	۴۵۰	انزوفلوت
-۹۸/۱۵	۰،۰۴	۸	۱،۹۹	۴۳۲	ک.ال.ام
-۴/۲۷	۱،۹۱	۴۰۴	۱،۹۴	۴۲۲	آیتالیا

رشد سالانه (%)	سال ۱۳۹۲		سال ۱۳۹۱		شرکت
	سهام	تعداد پرواز	سهام	تعداد پرواز	
-۰/۶۴	۱,۴۸	۳۱۲	۱,۴۵	۳۱۴	اتحاد
-۶۰/۲۷	۰,۵۵	۱۱۶	۱,۳۵	۲۹۲	چاینا ساترن
-۸۹/۶۶	۰,۱۴	۳۰	۱,۳۴	۲۹۰	اطریشی
-۲۱/۰۹	۰,۹۶	۲۰۲	۱,۱۸	۲۵۶	کویتي
۱۲/۸۲	۱,۲۵	۲۶۴	۱,۰۸	۲۳۴	جزیره ایرویز
-۵۵/۳۱	۰,۴۸	۱۰۱	۱,۰۴	۲۲۶	سوریه
۱۷/۳۱	۱,۱۶	۲۴۴	۰,۹۶	۲۰۸	انورایر
-۶۸/۳۲	۰,۳۰	۶۴	۰,۹۳	۲۰۲	پاکستانی
---	۰,۰۰	۰	۰,۸۷	۱۸۸	ایر آسیا
۲۱/۱۱	۱,۰۳	۲۱۸	۰,۸۳	۱۸۰	بلاویا
-۴۰/۹۱	۰,۴۹	۱۰۴	۰,۸۱	۱۷۶	تاجیکستان
-۶۱/۴۳	۰,۲۶	۵۴	۰,۶۴	۱۴۰	فلای جورجیا
---	۰,۰۰	۰	۰,۵۶	۱۲۲	عمان ایر
---	۰,۰۰	۰	۰,۵۱	۱۱۰	گرجستانی
۲۵/۰۰	۰,۵۷	۱۲۰	۰,۴۴	۹۶	کم ایر

رشد سالانه (%)	سال ۱۳۹۲		سال ۱۳۹۱		شرکت
	سهام	تعداد پرواز	سهام	تعداد پرواز	
۱۷۶/۶۷	۰.۷۹	۱۶۶	۰.۲۸	۶۰	گزنون
—	۰.۰۰	۰	۰.۲۸	۶۰	بریتیش میدلند
—	۰.۰۰	۰	۰.۲۵	۵۴	آرم آویا
۱۰۴/۳۵	۰.۴۵	۹۴	۰.۲۱	۴۶	شاهین ایر
—	۰.۰۰	۰	۰.۱۷	۳۶	اوکراین
—	۰.۰۰	۰	۰.۰۹	۲۰	بوراچت
—	۰.۰۰	۰	۰.۰۹	۲۰	آریاناافغان
—	۰.۰۰	۰	۰.۰۳	۶	تیل وانبد
-۲.۷	۱.۰۰	۲۱,۱۱۴	۱.۰۰	۲۱,۷۰۹	مجموع

جدول ۴-۳-۴ مقایسه تعداد مسافرهایی که به جانشده شرکت های خارجی در پروازهای بین المللی در سال های ۹۱-۱۳۹۲

رشد سالانه (%)	سال ۱۳۹۲		سال ۱۳۹۱		شرکت
	سهام	تعداد مسافر	سهام	تعداد مسافر	
۱۸/۲۵	۲۷,۱۱۱	۸۲۸,۹۶۸	۲۱,۸۴۴	۷۰۱,۰۴۲	عربستان سعودی
۲/۰۶	۱۹,۵۰۰	۵۹۶,۳۶۹	۱۸,۲۰۰	۵۸۴,۳۱۴	ترکیش ایر
-۱۱/۵۰	۱۶,۱۱۸	۴۹۴,۸۳۱	۱۷,۴۴۲	۵۵۹,۱۱۹	امارات
-۱۲/۷۷	۷,۷۷۲	۲۳۵,۹۵۲	۸,۴۳۳	۲۷۰,۴۸۲	قطر ایرویز
-۱۴/۷۵	۴,۷۷۴	۱۴۴,۸۲۱	۵,۲۹۹	۱۶۹,۸۸۲	لوفت هانزا
۲۶/۳۴	۵,۲۰۱	۱۵۹,۲۴۷	۲,۶۶۴	۱۱۶,۸۰۱	املس جت
-۹۷/۸۴	۰,۰۰۷	۲,۰۳۶	۲,۹۴۴	۹۴,۴۱۶	ک.ال.ام
۳۳/۳۸	۳,۹۹۵	۱۲۰,۶۹۴	۲,۸۸۲	۹۰,۴۹۱	عراقی
۱۹/۲۹	۳,۴۴۲	۱۰۴,۶۷۱	۲,۷۳۳	۸۷,۷۳۶	پگاسوس
-۳۵/۹۳	۱,۵۵۵	۴۷,۲۷۸	۲,۳۰۰	۷۳,۷۸۷	ایر عربیا
—	۰,۰۰۰	۰	۱,۷۷۹	۵۷,۴۵۹	ایر آسیا
-۱۳/۱۰	۱,۳۳۲	۴۰,۴۵۴	۱,۴۴۵	۴۶,۵۵۵	اerفلوت
-۶/۰۳	۱,۳۳۷	۴۱,۸۳۸	۱,۳۳۹	۴۴,۵۲۲	آزال

رشد سالانه (%)	سال ۱۳۹۲		سال ۱۳۹۱		شرکت
	سهام	تعداد مسافر	سهام	تعداد مسافر	
-۳/۷۴	۱,۳۰	۳۹,۶۷۷	۱,۲۸	۴۱,۲۱۸	آیتلیا
-۹۲/۶۵	۰,۰۸	۲,۴۴۱	۱,۰۳	۳۳,۲۱۰	اطریشی
-۰/۴۰	۱,۰۶	۳۲,۴۲۲	۱,۰۱	۳۲,۵۵۱	انورایر
-۸/۹۱	۰,۹۳	۲۸,۵۳۵	۰,۹۸	۳۱,۳۲۷	اتحاد
۱۱/۸۲	۱,۰۶	۳۲,۳۵۰	۰,۹۰	۲۸,۹۳۰	جزیره ایرویز
-۶۴/۴۲	۰,۳۱	۹,۴۷۷	۰,۸۳	۲۶,۶۳۴	چاینا ساترن
-۳۰/۱۷	۰,۶۰	۱۸,۲۰۷	۰,۸۱	۲۶,۰۷۳	کویتي
-۸۳/۹۰	۰,۰۹	۲,۶۶۸	۰,۵۲	۱۶,۵۷۴	سوریه
-۳۱/۸۶	۰,۳۰	۹,۳۱۰	۰,۴۳	۱۳,۶۶۳	تاجیکستان
۱۷/۳۰	۰,۳۷	۱۱,۳۱۲	۰,۳۰	۹,۶۵۲	کم ایر
-۸/۶۹	۰,۲۸	۸,۶۹۲	۰,۳۰	۹,۵۱۹	بلاونا
۲۸۶/۹۹	۰,۸۹	۲۷,۳۰۶	۰,۲۲	۷,۰۵۶	کرننون
-۱۷/۰۶	۰,۱۷	۵,۱۷۶	۰,۱۹	۶,۳۴۱	فلای جورجیا
—	۰,۰۰	۰	۰,۱۵	۴,۸۹۱	گرجستانی
۱۵۹/۸۱	۰,۳۹	۱۲,۰۱۹	۰,۱۴	۴,۶۲۶	شاهین ایر

رشد سالانه (%)	سال ۱۳۹۲		سال ۱۳۹۱		شرکت
	سهام	تعداد مسافر	سهام	تعداد مسافر	
—	۰.۰۰۰	۰	۰.۰۱۴	۴,۵۶۶	بریتیش میدلند
—	۰.۰۰۰	۰	۰.۰۱۳	۴,۲۹۴	عمان ایر
-۷۰/۷۵	۰.۰۰۴	۱,۱۰۰	۰.۰۱۲	۳,۷۶۱	پاکستانی
—	۰.۰۰۰	۰	۰.۰۱۱	۳,۶۲۳	اوکراین
—	۰.۰۰۰	۰	۰.۰۰۷	۲,۱۶۸	آریاناافغان
—	۰.۰۰۰	۰	۰.۰۰۶	۲,۰۵۶	آرم آویا
—	۰.۰۰۰	۰	۰.۰۰۱	۴۰۱	تیل وایند
—	۰.۰۰۰	۰	۰.۰۰۱	۲۶۹	بوراجت
-۴۷	۱۰۰	۳۰۰۵۷,۸۵۱	۱۰۰	۳۲۰۹,۹۱۹	مجموع



جدول ۳-۴ مقایسه تناژ بار جا به جا شده شرکت های پروانه های بین المللی در سال های ۹۱-۱۳۹۲

رشد سالانه (%)	سال ۱۳۹۲		سال ۱۳۹۱		شرکت
	سهم	تناژ بار	سهم	تناژ بار	
۳۶/۳۳	۵۹,۲۱	۱۴,۹۴۹	۶۱,۱۶	۲۳,۴۷۷	امارات
۳۷/۶۱	۹,۷۰	۲,۴۴۹	۱۰,۲۳	۳,۹۲۵	ترکیش ایر
۹۹/۶۷	۰,۰۳	۷	۵,۳۱	۲,۰۳۸	ک.ال.ام
۱۵/۸۱	۵,۶۰	۱,۴۱۴	۴,۳۷	۱,۵۷۹	قطر ابرويز
۴۹/۱۱	۹,۵۷	۲,۴۱۶	۴,۲۲	۱,۶۲۱	پگاسوس
۳۵/۳۶	۷,۲۸	۱,۸۳۷	۳,۵۴	۱,۳۵۷	لوفت هانزا
۶۳/۰۱	۱,۹۵	۴۹۲	۳,۴۶	۱,۳۲۹	ایر عربیا
—	۰,۰۰	۰	۲,۱۹	۸۴۱	ایر آسیا
۵۳/۱۸	۱,۱۳	۲۸۶	۱,۵۹	۶۱۰	کویتي
۵/۶۱	۱,۸۲	۴۵۹	۱,۱۳	۴۳۴	انور ایر
۱۰/۲۶	۱,۴۹	۳۷۵	۱,۰۹	۴۱۸	اثر و فلوت
۵۷/۱۹	۰,۲۸	۷۱	۰,۴۳	۱۶۵	چاینا سائرن
۲۳/۰۹	۰,۴۸	۱۲۱	۰,۴۱	۱۵۷	اتحاد
—	۰,۰۰	۰	۰,۲۷	۱۰۵	اوکراین

رشد سالانه (%)	سال ۱۳۹۲		سال ۱۳۹۱		شرکت
	سهام	تناژ بار	سهام	تناژ بار	
-۲۵/۴۹	۰.۱۴	۳۶	۰.۱۲	۴۸	سوریه
-۹۰/۳۹	۰.۰۲	۴	۰.۱۱	۴۳	اطریشی
-۷۷/۶۴	۰.۰۴	۹	۰.۱۱	۴۲	کزدون
-۱۵/۲۴	۰.۱۴	۳۵	۰.۱۱	۴۱	آیتالیا
۸۵/۰۳	۰.۲۲	۵۴	۰.۰۸	۲۹	بلاویا
-۲۳/۱۳	۰.۰۴	۹	۰.۰۳	۱۲	عراقی
۶۳/۱۸	۰.۰۶	۱۵	۰.۰۲	۹	اطلس جت
۷۲/۰۲	۰.۰۱	۳	۰.۰۰	۲	عربستان سعودی
—	۰.۰۰	۰	۰.۰۰	۲	بوراجت
—	۰.۰۰	۰	۰.۰۰	۱	عمان ایر
—	۰.۰۰	۰	۰.۰۰	۰	بریتیش میدلند
—	۰.۵۱	۱۲۸	۰.۰۰	۰	آزال
—	۰.۳۲	۸۰	۰.۰۰	۰	کم ایر
—	۰.۰۰	۱	۰.۰۰	۰	شاهین ایر
-۳۴.۲	۱۰۰	۲۵,۲۴۸	۱۰۰	۳۸,۳۸۴	مجموع

جدول ۶-۳-۴ مقایسه تناژ پست جا به جا شده شرکت های خارجی در پروازهای بین المللی در سال های ۹۱-۱۳۹۲

رشد سالانه (%)	سال ۱۳۹۲		سال ۱۳۹۱		شرکت
	سهم	مقدار پست	سهم	مقدار پست	
-۲۱/۸۱	۵۶,۱۶	۶۸۲	۴۸,۴۴	۸۷۲	لوفت هانزا
-۹۹/۶۹	۰,۰۰۹	۱	۱۹,۱۲	۳۴۴	ک.ا.ا.م
-۴۳/۳۵	۱۱,۳۴	۱۳۸	۱۳,۵۰	۲۴۳	قطر ابرویز
-۳۲/۳۴	۷,۴۴	۹۰	۷,۴۲	۱۳۳	کویتي
۱۱۰/۸۵	۱۲,۶۵	۱۵۴	۴,۰۵	۷۳	ترکیش ایر
—	۰,۰۰۰	۰	۳,۷۳	۶۷	اطریشی
۱۵۰/۴۱	۷,۰۹	۸۶	۱,۹۱	۳۴	امارات
۱۰۵/۶۸	۱,۸۸	۲۳	۰,۶۲	۱۱	اتحاد
-۳۲/۷۰	۰,۳۵	۴	۰,۳۵	۶	چاینا ساترن
۲۱/۵۶	۰,۵۰	۶	۰,۲۸	۵	آلیتایا

رشد سالانه (%)	سال ۱۳۹۲		سال ۱۳۹۱		شرکت
	سهم	مقدار پست	سهم	مقدار پست	
—	۰.۰۰	۰	۰.۲۷	۵	اطلس جت
-۱۰/۶۱	۰.۱۷	۲	۰.۱۳	۲	انزوفلوت
—	۰.۰۴	۰	۰.۱۱	۲	عراقی
۲۱/۷۱	۰.۰۸	۱	۰.۰۵	۱	عربستان سعودی
—	۰.۰۱	۰	۰.۰۳	۰	سوریه
—	۰.۰۰	۰	۰.۰۰	۰	عمان ایر
—	۲.۲۲	۲۷	۰.۰۰	۰	کم ایر
-۳۲.۶	۱.۰۰	۱,۲۱۴	۱.۰۰	۱,۸۰۰	مجموع

جدول ۷-۳-۴ عملکرد شرکت های هواپیمایی خارجی در پروازهای بین المللی به تفکیک مبدا داخلی در سال ۱۳۹۲

تعداد پرواز	پست (تن)	بار (تن)	تعداد مسافر	فرودگاه مقصد	فرودگاه مبدا	
۱	۰	۰	۰	آدنا	ارومیه	
۴۶	۰	۶۶	۴,۶۸۹	استانبول		
۱۰	۰	۰	۱,۴۶۰	جده		
۴	۰	۰	۷۴۹	قیصریه		
۳۲	۰	۰	۸,۴۹۱	مدینه		
۹۳	۰	۶۶	۱۵,۳۸۹	مجموع		
۷	۰	۱۵	۱,۰۵۴	آدنا		اصفهان
۱۱۴	۰	۶	۸,۸۲۸	استانبول		
۶۵	۰	۰	۳,۶۲۰	بغداد		
۴۰	۰	۰	۸,۳۵۴	جده		
۳	۰	۰	۵۵۹	قیصریه		
۱۱۹	۰	۰	۳۸,۵۵۲	مدینه		
۱۰۴	۰	۰	۶,۲۰۲	نجف اشرف		
۴۵۲	۰	۲۱	۶۷,۱۶۹	مجموع		
۲۵۲	۰	۱۰۷	۴۲,۹۲۳	آدنا	امام خمینی	
۴	۰	۲	۱,۰۵۹	آمستردام		
۴۸	۰	۱۲	۲,۳۶۷	آنکارا		

تعداد پرواز	پست (تن)	بار (تن)	تعداد مسافر	فرودگاه مقصد	فرودگاه مبدا
۱۵۶	۰	۹۶	۱۵,۳۸۹	ابوظبی	امام خمینی (ادامه)
۳۹	۰	۰	۶,۳۱۷	ازمیر	
۱,۷۹۹	۰	۹۲۳	۲۳۵,۶۸۹	استانبول	
۳۴۷	۰	۶۸	۱۶,۵۰۰	باکو	
۲۳۹	۰	۱	۲۱,۱۷۷	بغداد	
۵۸	۰	۲۱	۴,۵۶۸	پکن	
۲۷	۰	۰	۲,۵۶۰	تفلیس	
۵۰	۰	۲۱	۱,۶۴۱	دمشق	
۱,۱۰۱	۱۰	۲,۸۲۸	۲۵۲,۷۴۸	دوبی	
۵۲	۰	۰	۴,۶۷۲	دوشنبه	
۷۳۰	۰	۳۲۳	۸۵,۲۳۶	دوها	
۲۰۲	۰	۰	۲۱,۰۰۸	رم	
۳۶۴	۰	۱,۲۸۷	۵۱,۴۸۳	سایه ها	
۱۵۷	۰	۸۵	۱۸,۵۱۰	شارجه	
۳۶۰	۶۲۵	۵۵۵	۷۲,۶۸۹	فزانکفورت	
۵۹	۰	۰	۹,۷۲۶	قیصریه	
۶۰	۲۷	۸۰	۳,۹۳۰	کابل	
۱۰۱	۵۸	۷۰	۸,۸۴۵	کویت	
۲۰۸	۰	۳۲۱	۲۰,۳۹۴	مسکو	

تعداد پرواز	پست (تن)	بار (تن)	تعداد مسافر	فرودگاه مقصد	فرودگاه مبدا
۱۰۹	۰	۱۱	۴۳۷۷	مینسک	امام خمینی (ادامه)
۱۷۵	۰	۱	۱۵۰۱۵	نجف اشرف	
۱۵	۰	۲	۱۳۳۶	وین	
۶۷۱۲	۷۲۰	۶۸۱۲	۹۲۰۱۵۹	مجموع	
۱۰	۰	۰	۰	جده	اهواز
۸۳	۰	۰	۲۳۰۲۷۴	مدینه	
۹۳	۰	۰	۲۳۰۲۷۴	مجموع	
۱۶	۰	۰	۳۸۱۲	مدینه	بندرعباس
۱۶	۰	۰	۳۸۱۲	مجموع	
۹	۰	۰	۲۰۳۴۲	مدینه	
۹	۰	۰	۲۰۳۴۲	مجموع	بوشهر
۲	۰	۰	۰	آدنا	
۳۵۰	۰	۰	۳۴۰۹۴۴	استانبول	تبریز
۶۰	۰	۰	۳۰۴۸۰	باکو	
۱۷	۰	۰	۲۰۶۲۱	قیصریه	
۱۰۵	۰	۰	۲۸۰۷۵۵	مدینه	
۵۳۴	۰	۰	۶۹۰۸۰۰	مجموع	رشت
۴۲	۰	۰	۱۱۰۱۹۳	مدینه	
۴۲	۰	۰	۱۱۰۱۹۳	مجموع	

تعداد پرواز	پست (تن)	بار (تن)	تعداد مسافر	فرودگاه مقصد	فرودگاه مبدا	
۸	۰	۰	۵۶	کراچی	زاهدان	
۸	۰	۰	۱۱۵	کوئٹہ		
۱۵	۰	۰	۳,۳۲۵	مدینہ		
۳۱	۰	۰	۳,۳۹۶	مجموع		
۱۳۳	۰	۰	۳۱,۵۲۵	مدینہ		ساری
۱۳۳	۰	۰	۳۱,۵۲۵	مجموع		
۸	۰	۱۰	۱,۱۷۸	آدنا		
۲۶۰	۵	۴۷	۲۶,۵۲۵	استانبول		
۱۷۳	۰	۳۰۳	۱۴,۲۶۹	دوہا	شیراز	
۳۵	۰	۱۱۹	۳,۸۶۶	شارجہ		
۱۰۹	۰	۰	۲۹,۴۱۲	مدینہ		
۵۸۵	۵	۴۷۹	۷۵,۲۵۰	مجموع		
۱۰۰	۰	۸۸	۵,۴۱۰	استانبول		کرمانشاہ
۱۰۰	۰	۸۸	۵,۴۱۰	مجموع		
۱۴	۰	۰	۱,۹۶۲	جدہ		
۳۵	۰	۰	۹,۶۵۳	مدینہ	گرگان	
۴۹	۰	۰	۱۱,۶۱۵	مجموع		

تعداد پرواز	پست (تن)	بار (تن)	تعداد مسافر	فرودگاه مقصد	فرودگاه مبدا
۲۶۰	۰	۷۱	۲۷۷۰۹	استانبول	مشهد
۱۸	۰	۰	۱۰۷۶۹	بغداد	
۱۸۶	۰	۰	۲۱۰۳۷۸	دمام	
۲۳۴	۰	۱۵۵	۲۴۰۲۳	دوها	
۱۳۲	۰	۰	۱۵۰۷۷۲	کویت	
۸	۰	۰	۱۶۹	کویت	
۵۵	۰	۱	۵۰۶۶۳	لاهور	
۲۳۴	۰	۰	۷۱۰۴۵۴	مدینه	
۱۷۹	۰	۵	۱۸۰۰۸۸	نجف اشرف	
۱۰۳۰۶	۰	۲۳۱	۱۸۶۰۲۵	مجموع	
۶	۰	۰	۰	جده	مهرآباد تهران
۳۰۸	۰	۰	۱۰۵۰۳۷۱	مدینه	
۳۱۴	۰	۰	۱۰۵۰۳۷۱	مجموع	
۸۸	۰	۰	۲۴۰۰۸۴	مدینه	
۸۸	۰	۰	۲۴۰۰۸۴	مجموع	یزد
۱۰۰۵۵۶	۷۲۵	۷۶۹۷	۱۰۵۵۵۸۱۴	مجموع	مجموع

جدول ۸-۳-۴ عملکرد شرکت های هواپیمایی خارجی در پروازهای بین المللی به تفکیک مبدا خارجی در سال ۱۳۹۲

تعداد پرواز	پست (تن)	بار (تن)	تعداد مسافر	فرودگاه مقصد	فرودگاه مبدا	
۱	۰	۳	۱۷۶	ارومیه	آدنا	
۹	۰	۲۰	۱۰۳۱۷	اصفهان		
۲۵۲	۰	۱۵۱	۳۴۰۷۳۲	امام خمینی		
۲	۰	۷	۳۸۷	تبریز		
۸	۰	۱۵	۱۰۱۱۴	شیراز		
۲۷۲	۰	۱۹۵	۳۷۰۶۲۶	مجموع		
۴	۱	۵	۹۷۷	امام خمینی		آمستردام
۴	۱	۵	۹۷۷	مجموع		
۴۸	۶	۲۶	۲۰۳۱۷	امام خمینی		
۴۸	۶	۲۶	۲۰۳۱۷	مجموع		آنکارا
۱۵۶	۲۳	۲۵	۱۳۰۱۴۶	امام خمینی		
۱۵۶	۲۳	۲۵	۱۳۰۱۴۶	مجموع	ایرופبی	
۳۹	۰	۰	۶۰۸۱	امام خمینی		
۳۹	۰	۰	۶۰۸۱	مجموع	ازمیر	
۴۶	۰	۶۵	۴۰۱۱۵	ارومیه		
۱۱۴	۰	۲	۸۰۳۰۴	اصفهان	استانبول	
۱۰۷۹۹	۱۴۲	۱۰۰۷۳	۲۳۷۰۸۱۸	امام خمینی		

تعداد پرواز	پست (تن)	بار (تن)	تعداد مسافر	فرودگاه مقصد	فرودگاه مبدا
۲۵۰	۰	۰	۳۳,۹۷۲	تبریز	استانبول (ادامه)
۲۶۰	۰	۴۰	۲۶,۲۰۵	شیراز	
۱۰۰	۰	۱۵۷	۶,۶۰۱	کرمانشاه	
۲۶۰	۰	۱۹	۲۷,۳۶۶	مشهد	
۲,۹۲۹	۱۴۲	۱,۳۵۷	۳۴۴,۲۸۱	مجموع	
۳۴۷	۰	۶۰	۱۷,۲۸۰	امام خمینی	باکو
۶۰	۰	۰	۴,۵۷۸	تبریز	
۴۰۷	۰	۶۰	۲۱,۸۵۸	مجموع	
۶۹	۰	۰	۱,۹۲۵	اصفهان	بغداد
۲۳۶	۰	۰	۱۶,۲۵۱	امام خمینی	
۱۸	۰	۰	۱,۲۳۸	مشهد	
۲۲۳	۰	۰	۱۹,۴۱۴	مجموع	
۵۸	۴	۵۰	۴,۹۰۹	امام خمینی	پکن
۵۸	۴	۵۰	۴,۹۰۹	مجموع	
۲۷	۰	۰	۲,۶۱۶	امام خمینی	تفلیس
۲۷	۰	۰	۲,۶۱۶	مجموع	
۳۷	۰	۰	۷,۱۹۸	ارومیه	
۱۲۹	۰	۰	۳۷,۰۳۵	اصفهان	جده
۹۳	۰	۰	۲۳,۰۱۹	اهواز	

تعداد پرواز	پست (تن)	بار (تن)	تعداد مسافر	فرودگاه مقصد	فرودگاه مبدا
۱۶	۰	۰	۳۸۰۵	بندرعباس	جده (ادامه)
۹	۰	۰	۲۵۹۹	بوشهر	
۱۰۵	۰	۰	۲۸۰۱۲	تبریز	
۴۲	۰	۰	۱۱۰۱۴۷	رشت	
۱۵	۰	۰	۳۵۰۴	زاهدان	
۱۳۲	۰	۰	۲۸۰۱۲	ساری	
۱۰۹	۰	۰	۲۸۸۵۹	شیراز	
۴۲	۰	۰	۹۰۶۵	گرگان	
۲۳۴	۰	۰	۷۰۴۸۰	مشهد	
۳۰۳	۰	۰	۹۴۳۸۴	مهرآباد تهران	
۸۸	۰	۰	۲۳۵۰۵	یزد	
۱۳۵۴	۰	۰	۳۷۰۶۳۴	مجموع	
۱۸۶	۱	۳	۱۹۵۷۸	مشهد	
۱۸۶	۱	۳	۱۹۵۷۸	مشهد	
۱۸۶	۱	۳	۱۹۵۷۸	مجموع	
۵۱	۰	۱۵	۱۰۲۷	امام خمینی	دمشق
۵۱	۰	۱۵	۱۰۲۷	مجموع	
۱۰۱۰۱	۷۶	۱۲۰۲۱	۲۴۲۰۸۳	امام خمینی	
۱۰۱۰۱	۷۶	۱۲۰۲۱	۲۴۲۰۸۳	مجموع	دوبی

تعداد پرواز	پست (تن)	بار (تن)	تعداد مسافر	فرودگاه مقصد	فرودگاه مبدا
۵۲	۰	۰	۴,۶۳۸	امام خمینی	دوشنبه
۵۲	۰	۰	۴,۶۳۸	مجموع	
۷۳۰	۱۳۸	۵۹۳	۷۸,۳۵۱	امام خمینی	
۱۷۳	۰	۳۲	۱۳,۸۲۳	شیراز	
۲۳۴	۰	۷	۲۰,۲۵۰	مشهد	دوها
۱,۱۳۷	۱۳۸	۶۳۲	۱۱۲,۴۲۴	مجموع	
۲۰۲	۶	۳۵	۱۸,۶۶۹	امام خمینی	رم
۲۰۲	۶	۳۵	۱۸,۶۶۹	مجموع	
۳۶۴	۰	۱,۱۳۰	۵۳,۱۸۸	امام خمینی	سایه ها
۳۶۴	۰	۱,۱۳۰	۵۳,۱۸۸	مجموع	
۱۵۷	۰	۲۱۷	۲۰,۹۶۴	امام خمینی	
۳۵	۰	۷۱	۳,۹۳۸	شیراز	
۱۹۲	۰	۲۸۸	۲۴,۹۰۲	مجموع	شارجه
۳۶۰	۵۷	۱,۲۸۲	۷۲,۱۳۲	امام خمینی	
۳۶۰	۵۷	۱,۲۸۲	۷۲,۱۳۲	مجموع	فرانکفورت
۴	۰	۰	۷۴۴	ارومیه	
۳	۰	۰	۵۵۴	اصفهان	
۵۹	۰	۷	۹,۶۰۰	امام خمینی	
۱۷	۰	۳	۲,۷۵۳	تبریز	قیصریه
۸۳	۰	۹	۱۳,۶۵۱	مجموع	

تعداد پرواز	پست (تن)	بار (تن)	تعداد مسافر	فرودگاه مقصد	فرودگاه مبدا
۶۰	۰	۰	۷۳۸۲	امام خمینی	کابل
۶۰	۰	۰	۷۳۸۲	مجموع	
۸	۰	۰	۴۱	زاهدان	کراچی
۸	۰	۰	۴۱	مجموع	
۱۰۱	۳۲	۲۱۵	۹,۳۶۲	امام خمینی	کویت
۱۳۲	۰	۰	۱۶,۵۷۸	مشهد	
۲۳۳	۳۲	۲۱۵	۲۵,۹۴۰	مجموع	
۸	۰	۰	۹۶	زاهدان	کویتبه
۸	۰	۰	۱۳۷	مشهد	
۱۶	۰	۰	۲۳۳	مجموع	
۵۵	۰	۰	۶,۸۴۲	مشهد	لاهور
۵۵	۰	۰	۶,۸۴۲	مجموع	
۵	۰	۰	۱,۴۶۴	ارومیه	مدینه
۳۰	۰	۰	۸,۳۹۴	اصفهان	
۷	۰	۰	۱,۹۷۰	گرگان	
۱۱	۰	۰	۲,۶۴۱	مهرآباد تهران	
۵۳	۰	۰	۱۴,۴۶۹	مجموع	
۲۰۸	۲	۵۵	۲۰,۰۶۰	امام خمینی	مسکو
۲۰۸	۲	۵۵	۲۰,۰۶۰	مجموع	

تعداد پرواز	پست (تن)	بار (تن)	تعداد مسافر	فرودگاه مقصد	فرودگاه مبدا
۱۰۹	۰	۴۳	۴۳۱۵	امام خمینی	مینسک
۱۰۹	۰	۴۳	۴۳۱۵	مجموع	
۹۹	۰	۰	۴۹۰۷	اصفهان	
۱۷۸	۰	۳	۱۳۲۵۶	امام خمینی	
۱۷۹	۰	۰	۱۷۲۴۶	مشهد	
۴۵۶	۰	۳	۳۵۴۰۹	مجموع	
۱۵	۰	۳	۱۰۱۰۵	امام خمینی	وین
۱۵	۰	۳	۱۰۱۰۵	مجموع	
۱۰۵۵۸	۴۸۹	۱۷۵۵۲	۱۵۰۲۰۳۷	مجموع	مجموع

فصل چهارم: آمار حمل و نقل هوایی کشور

در سال ۱۳۹۲

۴

نشست و برخاست هواپیماها در فرودگاههای کشور

۵

نشست و برخاست هواپیماها در فرودگاههای کشور در سال ۱۳۹۲

در این فصل، فعالیت فرودگاههای کشور از نظر نشست و برخاست هواپیماها در سال ۱۳۹۲ و به صورت زیر و

در جداول و آمارهای مقایسه ای ارائه شده است:

○ نشست و برخاست هواپیماها در فرودگاههای کشور

○ نشست و برخاست هواپیماها بر حسب نوع پرواز

فرودگاههای مهرآباد تهران، پیام، مشهد، امام خمینی (ره)، شیراز، اصفهان، کیش، قزوین، اهواز، بندرعباس، کرمان، تبریز، بوشهر، زاهدان، یزد، لاوان، کرمانشاه، خلیج فارس، رشت، رامسر، خارک، قشم، ساری، بهرگان، سیری، ارومیه، آبادان، گرگان، اردبیل، لار، ماهشهر، دزفول، ایلام، ابوموسی، بیرجند، همدان، یاسوج، زنجان، سنندج، چابهار، سیرجان، خرم آباد، بندرلنگه، بجنورد، لامرد، شهرکرد، سبزوار، زابل، سراوان، گچساران، اراک، بم، توحید، شاهرود، آقاجاری، رفسنجان، ایرانشهر، طبس، خوی، کلالة، پارس آباد، سهند و جهرم در سطح کشور فعالیت داشته اند. که در این بین فرودگاه های مهرآباد تهران، پیام، مشهد، امام خمینی (ره)، شیراز و اصفهان به ترتیب، رتبه اول تا ششم را از نظر بیشترین تعداد نشست و برخاست هواپیماها به خود اختصاص داده اند.

در فرودگاه های فوق، پروازهای داخلی و بین المللی (برنامه ای - غیر برنامه ای) محلی و نظامی به شرح ذیل

انجام می شود :

۱. فرودگاه های مهرآباد تهران، امام خمینی (ره)، مشهد، شیراز، اصفهان، بندرعباس، زاهدان و تبریز بین المللی

بوده و در آنها پروازهای بین المللی انجام می شود.

۲. فرودگاه های اهواز، کرمان، کیش، آبادان، یزد، کرمانشاه، بوشهر، ارومیه، رشت، اردبیل، قشم، چابهار، گرگان،

خلیج فارس، بیرجند، ساری، شهرکرد، همدان، بندرلنگه، لار و لامرد مرز هوایی هستند و فقط شرکت های هواپیمایی

ایرانی و عربستان سعودی در آن ها پروازهای بین المللی انجام می دهند.

در سال ۱۳۹۲ تعداد ۵۲۹۷۲۶ نشست و برخاست در فرودگاه های کشور انجام گرفته که نسبت به سال قبل

(۵۳۸۶۸۳) ۱۱/۳ درصد افزایش عملکرد را نشان می دهد.

جدول ۱-۴-۴ آمار نشست و برخاست و سهم پروازی ماهانه در فرودگاه های کشور در سال ۱۳۹۲

سهم (%)	مجموع	شهر/بزرگ		مرداد	تیر	خرداد	اردبیل/نشت	فروردین	فرودگاه
		اسفند	بهمن						
۲۲.۰۴	۱۳۳۱۸۴	۱۲.۳۷۹	۱۱.۰۹۳	۱۱.۱۹۱	۱۱.۱۴۴	۱۱.۲۵۵	۱۱.۰۳۹	۱۰.۴۷۸	مهرآباد تهران
		۱۱.۰۱۸	۱۰.۷۵۸	۱۰.۱۴۴	۱۰.۵۴۰	۱۰.۹۶۱	۱۱.۳۲۸		
۱۰.۳۸	۵۷۸۲۸	۵.۸۰۲	۵.۴۷۳	۴.۷۲۲	۴.۷۲۲	۴.۵۵۷	۴.۸۵۸	۴.۵۰۳	پيام
		۴.۸۳۶	۴.۷۶۹	۴.۴۶۷	۴.۶۱۶	۴.۳۱۸	۴.۹۰۷		
۹.۳۳	۵۱۹۴۵	۵.۴۶۱	۴.۶۶۰	۴.۴۵۳	۴.۴۵۳	۴.۶۲۱	۳.۵۹۵	۳.۷۳۹	مشهد
		۳.۹۵۲	۳.۹۳۸	۴.۰۱۷	۳.۹۹۱	۴.۳۴۴	۵.۱۷۴		
۶.۶۹	۳۷۲۸۶	۳.۶۶۵	۳.۳۳۹	۳.۰۰۳	۳.۰۰۳	۳.۰۴۱	۲.۸۲۳	۳.۱۸۲	امام خمینی
		۳.۳۰۷	۲.۹۴۵	۳.۰۸۶	۲.۹۹۵	۲.۹۳۸	۳.۰۶۲		
۵.۸۱	۳۳۳۵۵	۲.۹۷۴	۲.۵۷۷	۳.۲۹۲	۳.۲۹۲	۳.۲۳۶	۲.۸۳۳	۲.۳۴۳	شیراز
		۲.۴۹۷	۲.۵۵۳	۲.۲۲۲	۲.۵۴۵	۲.۵۶۵	۲.۷۱۸		
۵.۵۱	۳۰۶۷۹	۳.۲۰۴	۳.۴۵۸	۲.۷۲۹	۲.۷۲۹	۲.۵۷۹	۱.۴۳۷	۱.۸۶۶	اصفهان
		۲.۱۸۲	۲.۷۶۳	۱.۹۰۱	۲.۶۸۵	۲.۴۸۹	۳.۳۹۶		

سهام (%)	مجموع	شهر یوز		مرداد	تیر	خرداد	اردیبهشت	فروردین	فرودگاه
		اسفند	بهمن						
۵,۲۷	۲۹۳۶۵	۲,۵۰۱	۲,۳۶۹	۲,۳۶۹	۲,۳۵۸	۲,۳۴۷	۲,۳۹۸	۲,۸۲۰	کیش
		۲,۵۳۷	۲,۶۸۳	۲,۶۸۳	۲,۴۸۷	۲,۴۰۱	۲,۳۰۵	۲,۳۵۹	
۴,۷۰	۲۶۱۹۰	۱,۶۸۷	۸۰۸	۸۰۸	۷۶۵	۲,۸۹۳	۳,۸۶۳	۱,۱۱۷	قزوین
		۲,۶۶۴	۱,۸۱۱	۱,۸۱۱	۲,۹۵۷	۱,۹۸۳	۲,۲۵۳	۲,۳۸۹	
۳,۷۳	۲۰۷۸۶	۱,۹۹۶	۱,۶۷۲	۱,۶۷۲	۱,۸۷۲	۱,۷۷۰	۱,۷۷۱	۱,۴۷۶	اهواز
		۱,۹۱۳	۱,۷۷۹	۱,۷۷۹	۱,۵۲۶	۱,۶۴۷	۱,۶۵۴	۱,۷۱۰	
۳,۷۲	۲۰۷۴۷	۱,۶۴۶	۱,۳۸۹	۱,۳۸۹	۱,۷۵۳	۱,۶۱۷	۱,۷۸۳	۱,۴۷۸	بندرعباس
		۱,۸۷۸	۱,۸۹۰	۱,۸۹۰	۱,۸۹۲	۲,۱۰۳	۱,۷۵۵	۱,۵۶۳	
۲,۷۱	۱۵۱۰۲	۱,۳۵۲	۱,۲۲۸	۱,۲۲۸	۱,۱۷۶	۱,۰۴۶	۱,۵۲۹	۱,۱۴۵	کرمان
		۱,۶۴۹	۱,۱۴۶	۱,۱۴۶	۹۵۸	۱,۳۸۵	۱,۳۱۲	۱,۲۷۶	
۲,۵۶	۱۴۲۵۵	۱,۴۴۶	۱,۳۴۳	۱,۳۴۳	۱,۴۴۴	۱,۳۴۸	۹۹۴	۱,۰۲۱	تبریز
		۱,۱۹۲	۱,۲۰۱	۱,۲۰۱	۸۱۰	۱,۰۲۱	۱,۱۳۷	۱,۲۹۸	
۲,۱۵	۱۲۰۰۷	۱,۰۸۵	۱,۰۵۸	۱,۰۵۸	۱,۱۵۸	۱,۱۵۸	۱,۰۷۸	۱,۱۱۸	بوشهر
		۸۹۹	۸۶۴	۸۶۴	۸۲۳	۹۱۷	۹۵۰	۸۹۹	

سهیم (%)	مجموع	شهریور		مرداد		تیر		خرداد		اردیبهشت		فروردین		فرودگاه
		اسفند	بهمن	دی	آذر	آبان	مهر							
۱.۹۰	۱۰۶۰۶	۱۸۱۵	۱۰۱۶۶	۹۵۵	۶۱۸	۷۲۳	۶۲۶	زاهدان						
		۵۶۸	۸۰۱	۶۶۵	۸۸۲	۸۳۹	۹۴۸							
۱.۵۵	۸۶۳۴	۹۴۵	۵۲۵	۵۷۱	۵۰۲	۵۹۳	۵۴۹	یزد						
		۷۹۵	۷۸۴	۷۷۱	۷۸۵	۷۲۹	۱۰۰۸۵							
۱.۵۰	۸۳۵۸	۶۰۲	۶۷۷	۶۱۱	۷۱۸	۷۰۵	۷۳۶	لاوان						
		۵۷۷	۷۰۶	۷۵۶	۸۳۳	۶۷۱	۷۶۶							
۱.۴۷	۸۱۶۷	۶۷۷	۷۴۲	۶۰۱	۵۷۳	۵۷۲	۵۳۴	کرمانشاه						
		۶۹۷	۷۰۳	۶۸۰	۷۲۱	۷۴۲	۹۲۵							
۱.۳۰	۷۲۵۰	۶۷۱	۶۱۹	۵۱۱	۵۳۰	۷۰۰	۴۹۰	خلیج فارس						
		۵۹۹	۶۳۲	۶۱۴	۶۵۵	۶۳۸	۵۹۱							
۱.۲۹	۷۱۷۷	۶۶۷	۱۰۲۹۹	۱۵۶۹	۵۴۹	۴۰۸	۳۶۴	رشت						
		۳۵۱	۳۸۲	۳۶۹	۳۳۱	۳۶۰	۵۲۸							
۱.۱۲	۶۲۵۹	۱۵۱۳	۷۷۶	۹۳۸	۷۶۷	۳۳۷	۹۲۶	رامسر						
		۱۱۰	۱۲۴	۲۱۸	۷۴	۱۱۶	۲۶۰							

سهیم (%)	مجموع	شهر یور		مرداد	تیر	خرداد	اردیبهشت	فروردین		فرودگاه
		اسفند	بهمن					دی	آذر	
۰.۹۶	۵۳۴۵	۴۲۹	۴۳۶	۳۷۱	۴۲۰	۵۴۳	۵۲۴	۵۷۸	خارک	
		۴۱۱	۳۷۱	۳۲۰	۳۷۱	۴۲۷	۴۱۵			
۰.۹۱	۵۰۸۳	۵۱۳	۳۸۲	۳۹۶	۳۶۹	۳۷۳	۳۶۳	قشم		
		۴۶۸	۴۵۴	۴۵۱	۴۴۸	۴۵۷	۴۰۹			
۰.۸۲	۴۵۸۰	۳۸۰	۳۵۰	۳۶۲	۴۲۷	۴۷۲	۳۶۴	ساری		
		۴۱۲	۵۲۰	۳۵۶	۲۸۲	۳۰۷	۳۴۸			
۰.۷۹	۴۳۹۹	۳۸۸	۴۵۸	۴۸۲	۴۵۴	۲۰۷	۴۲۱	بهرگان		
		۲۲۸	۳۳۰	۲۷۲	۴۵۱	۲۸۸	۳۲۰			
۰.۷۶	۴۲۵۴	۴۰۸	۵۱۶	۲۷۴	۲۸۶	۳۵۸	۲۷۴	سیری		
		۳۹۴	۳۷۸	۳۳۹	۴۱۵	۲۵۶	۲۵۶			
۰.۷۲	۴۰۱۸	۳۷۷	۳۷۵	۴۰۲	۳۷۸	۲۵۹	۳۵۷	ارومیه		
		۲۷۴	۲۷۵	۲۹۰	۳۱۷	۲۸۰	۳۳۴			
۰.۶۲	۳۴۶۷	۳۳۸	۲۹۱	۲۹۲	۲۶۸	۲۸۰	۲۵۲	آبادان		
		۳۰۲	۲۹۲	۲۶۴	۲۶۲	۳۰۴	۳۲۲			

سهام (%)	مجموع	شهر یور		مرداد		تیر		خرداد		اردیبهشت		فروردین		فرودگاه
		اسفند	اسفند	بهمن	بهمن	دی	دی	آذر	آذر	آبان	آبان	مهر	مهر	
۰.۶۰	۳۳۲۸	۲۴۲	۲۴۲	۲۵۲	۲۴۴	۲۶۹	۲۱۸	۲۷۷	۲۰۸	۲۷۴	۲۳۹	۶۲۰	۲۳۶	گرگان
		۲۴۹	۲۴۹	۲۴۴	۲۴۴	۲۱۸	۲۱۸	۲۰۸	۲۰۸	۲۳۹	۲۳۹	۲۳۶	۲۳۶	
۰.۳۶	۲۰۳۲	۱۸۱	۱۸۱	۱۸۶	۱۸۶	۱۷۳	۱۷۳	۱۹۸	۱۶۲	۱۹۲	۱۹۲	۱۶۹	۱۷۲	اردبیل
		۱۴۱	۱۴۱	۱۶۴	۱۶۴	۱۵۱	۱۵۱	۱۶۲	۱۶۲	۱۴۳	۱۴۳	۱۷۲	۱۷۲	
۰.۳۵	۱۹۳۴	۲۵۲	۲۵۲	۱۶۴	۱۶۴	۱۷۹	۱۷۹	۲۸۲	۲۸۲	۹۴	۹۴	۵۲۲	۵۲۲	نوشهر
		۸۲	۸۲	۸۷	۸۷	۶۹	۶۹	۴۰	۴۰	۷۶	۷۶	۸۷	۸۷	
۰.۳۳	۱۸۵۰	۱۶۰	۱۶۰	۱۵۲	۱۵۲	۱۴۴	۱۴۴	۱۴۸	۱۴۸	۱۶۶	۱۶۶	۱۷۱	۱۷۱	لار
		۱۲۳	۱۲۳	۱۳۰	۱۳۰	۱۷۶	۱۷۶	۱۴۰	۱۴۰	۱۳۶	۱۳۶	۱۹۴	۱۹۴	
۰.۲۳	۱۸۱۲	۱۷۸	۱۷۸	۱۲۰	۱۲۰	۱۵۰	۱۵۰	۱۵۸	۱۵۸	۱۷۲	۱۷۲	۱۲۴	۱۲۴	ماهشهر
		۱۵۴	۱۵۴	۱۷۱	۱۷۱	۱۱۹	۱۱۹	۱۵۸	۱۵۸	۱۵۰	۱۵۰	۱۵۸	۱۵۸	
۰.۳۱	۱۷۱۲	۱۷۰	۱۷۰	۱۴۰	۱۴۰	۱۵۰	۱۵۰	۱۲۸	۱۲۸	۱۳۶	۱۳۶	۱۱۶	۱۱۶	دزفول
		۱۵۰	۱۵۰	۱۶۰	۱۶۰	۱۱۴	۱۱۴	۱۴۲	۱۴۲	۱۵۰	۱۵۰	۱۵۶	۱۵۶	
۰.۲۹	۱۶۲۷	۱۴۲	۱۴۲	۱۲۶	۱۲۶	۱۱۸	۱۱۸	۱۶۲	۱۶۲	۱۳۱	۱۳۱	۱۴۹	۱۴۹	ایلام
		۱۰۲	۱۰۲	۱۷۴	۱۷۴	۱۳۶	۱۳۶	۱۱۶	۱۱۶	۱۳۰	۱۳۰	۱۴۱	۱۴۱	

سهیم (%)	مجموع	شهر یور		مرداد		تیر		خرداد		اردیبهشت		فروردین		فرودگاه
		اسفند	اسفند	بهمن	بهمن	دی	دی	آذر	آذر	آبان	آبان	مهر	مهر	
۰.۲۸	۱۵۵۳	۱۱۲	۱۱۲	۸۴	۸۴	۱۲۱	۱۲۱	۱۲۸	۱۲۸	۱۶۰	۱۶۰	۱۵۱	۱۵۱	ابوموسی
		۱۲۳	۱۲۳	۱۳۱	۱۳۱	۱۱۸	۱۱۸	۱۶۴	۱۶۴	۱۱۹	۱۱۹	۱۳۲	۱۳۲	
۰.۲۷	۱۴۸۰	۱۱۸	۱۱۸	۱۰۲	۱۰۲	۱۴۶	۱۴۶	۱۵۴	۱۵۴	۱۲۲	۱۲۲	۱۳۳	۱۳۳	بیرجند
		۱۲۱	۱۲۱	۱۱۸	۱۱۸	۱۱۲	۱۱۲	۱۱۲	۱۱۲	۱۲۰	۱۲۰	۱۲۳	۱۲۳	
۰.۲۱	۱۱۹۷	۸۰	۸۰	۶۵	۶۵	۶۰	۶۰	۹۶	۹۶	۶۴	۶۴	۳۸	۳۸	همدان
		۲۰۰	۲۰۰	۱۴۹	۱۴۹	۱۳۲	۱۳۲	۱۲۳	۱۲۳	۸۸	۸۸	۱۰۲	۱۰۲	
۰.۲۱	۱۱۷۳	۷۰	۷۰	۸۳	۸۳	۱۵۶	۱۵۶	۱۶۲	۱۶۲	۶۸	۶۸	۶۰	۶۰	یاسوج
		۴۲	۴۲	۱۰۲	۱۰۲	۴۴	۴۴	۸۰	۸۰	۴۸	۴۸	۲۵۸	۲۵۸	
۰.۲۰	۱۱۲۴	۸۲	۸۲	۶۰	۶۰	۱۲۸	۱۲۸	۹۸	۹۸	۱۳۵	۱۳۵	۱۲۵	۱۲۵	زنجان
		۷۸	۷۸	۹۰	۹۰	۶۴	۶۴	۶۶	۶۶	۹۶	۹۶	۱۱۲	۱۱۲	
۰.۲۰	۱۰۹۱	۷۶	۷۶	۱۱۴	۱۱۴	۱۳۲	۱۳۲	۱۰۶	۱۰۶	۱۰۴	۱۰۴	۱۱۳	۱۱۳	سنندج
		۵۲	۵۲	۴۸	۴۸	۴۹	۴۹	۷۲	۷۲	۱۰۶	۱۰۶	۱۱۹	۱۱۹	
۰.۱۷	۹۷۴	۹۰	۹۰	۷۴	۷۴	۸۴	۸۴	۸۲	۸۲	۹۰	۹۰	۹۱	۹۱	چابهار
		۸۰	۸۰	۹۶	۹۶	۷۰	۷۰	۶۴	۶۴	۷۶	۷۶	۷۷	۷۷	

سهام (%)	مجموع	شهریور		مرداد	تیر	خرداد	اردیبهشت	فروردین	فرودگاه
		اسفند	بهمن						
۰،۱۷	۹۵۷	۸۲	۷۰	۷۴	۸۶	۷۱	۸۶	۵۹	سیرجان
		۸۴	۷۴						
۰،۱۷	۹۲۶	۹۱	۸۰	۶۹	۵۳	۹۹	۶۶	۱۰۵	خرم آباد
		۸۶	۶۹						
۰،۱۵	۸۵۱	۵۰	۵۲	۷۷	۸۶	۸۰	۶۰	۸۰	بندرلنگه
		۱۲۸	۷۷						
۰،۱۵	۸۴۳	۶۸	۵۶	۶۲	۶۴	۹۴	۸۴	۵۲	بجنورد
		۴۹	۶۲						
۰،۱۲	۶۷۲	۵۲	۶۰	۴۸	۶۰	۶۲	۷۲	۶۲	لامرد
		۴۸	۴۸						
۰،۱۱	۵۸۸	۷۷	۷۹	۵۵	۵۱	۵۳	۲۱	۴۵	شهرکرد
		۲۷	۵۵						
۰،۰۷	۴۰۲	۳۶	۳۴	۳۴	۴۰	۴۰	۳۴	۲۰	سیروان
		۳۸	۳۴						

سهیم (%)	مجموع	شهرتور		مرداد	تیر	خرداد	اردیبهشت	فروردین	فرودگاه
		اسفند	بهمن						
۰.۰۷	۳۹۰	۳۴	۲۱	۲۵	۲۸	۴۲	۳۸	زابل	
		۳۴	۳۰	۲۲	۲۸	۴۰	۲۸		
۰.۰۷	۳۸۴	۴	۲	۱۲	۴	۰	۰	سراوان	
		۶۶	۵۲	۷۶	۶۰	۹۰	۱۸		
۰.۰۶	۳۳۸	۳۴	۳۰	۳۹	۲۰	۱۹	۱۰	گجساران	
		۳۴	۴۱	۳۹	۳۱	۲۳	۱۸		
۰.۰۶	۳۳۷	۳۱	۱۴	۳۳	۵۵	۳۶	۳۹	اراک	
		۷	۲۱	۱۶	۲۷	۲۴	۳۴		
۰.۰۵	۲۷۵	۱۹	۱۳	۲۶	۹	۱۰	۳۹	بم	
		۱۳	۱۰	۱۲	۲۰	۸۸	۱۶		
۰.۰۴	۲۲۴	۱۸	۱۸	۱۸	۱۸	۲۰	۲۰	جم	
		۱۸	۱۸	۲۰	۲۰	۱۸	۱۸		
۰.۰۴	۲۲۰	۲	۱	۱۲	۴۲	۵۹	۲۶	شاهرود	
		۱۰	۳۸	۶	۰	۱۰	۱۴		

سهیم (%)	مجموع	شهریور		مرداد		تیر		خرداد		اردیبهشت		فروردین		فرودگاه
		اسفند	اسفند	بهمن	بهمن	دی	دی	آذر	آذر	آبان	آبان	مهر	مهر	
۰.۰۴	۲۱۸	۱۸	۱۸	۱۶	۱۶	۱۸	۱۸	۱۸	۱۸	۲۸	۲۸	۱۸	۱۸	آقاجاری
		۲۰	۲۰	۱۶	۱۶	۱۴	۱۴	۱۶	۱۶	۱۸	۱۸	۱۸	۱۸	
۰.۰۴	۲۰۶	۱۸	۱۸	۱۶	۱۶	۱۸	۱۸	۱۶	۱۶	۱۶	۱۶	۱۸	۱۸	رفسنجان
		۱۶	۱۶	۱۶	۱۶	۱۶	۱۶	۲۰	۲۰	۱۸	۱۸	۱۶	۱۶	
۰.۰۳	۱۸۴	۱۶	۱۷	۱۷	۱۷	۱۷	۱۷	۱۶	۱۶	۱۷	۱۷	۱۲	۱۲	ایرانشهر
		۱۳	۱۴	۱۴	۱۴	۱۳	۱۳	۱۴	۱۴	۲۰	۲۰	۱۵	۱۵	
۰.۰۳	۱۸۴	۶	۱۸	۱۴	۱۸	۱۸	۱۸	۳۰	۳۰	۲۲	۲۲	۸	۸	طیس
		۱۴	۱۶	۱۶	۱۶	۱۶	۱۶	۱۶	۱۶	۱۶	۱۶	۴	۴	
۰.۰۳	۱۴۸	۲۰	۱۴	۱۴	۱۴	۲۸	۲۸	۳۳	۳۳	۱۷	۱۷	۶	۶	خوی
		۲	۰	۰	۰	۰	۰	۰	۰	۱۴	۱۴	۱۴	۱۴	
۰.۰۳	۱۴۰	۶	۰	۰	۰	۰	۰	۴	۴	۱۴	۱۴	۸	۸	کلانه
		۲	۲	۲	۲	۰	۰	۶	۶	۰	۰	۹۸	۹۸	
۰.۰۰	۱۰	۰	۰	۰	۰	۰	۰	۰	۰	۰	۰	۸	۸	پارس آباد
		۰	۰	۰	۰	۰	۰	۲	۲	۰	۰	۰	۰	

سهام (%)	مجموع	شهرتور								فرودگاه
		اسفند	مرداد	تیر	خرداد	اردیبهشت	مهر	مهر		
۰.۰۰۰	۴	۰	۰	۰	۰	۰	۰	۰	۰	سهپند
		۰	۰	۰	۴	۰	۰	۰	۰	
۰.۰۰۰	۲	۰	۰	۰	۰	۰	۰	۰	۰	چهارم
		۰	۰	۰	۰	۲	۰	۰	۰	
۱۰۰	۵۹۹,۷۲۶	۵۷,۶۵۶	۵۱,۳۱۴	۵۰,۹۳۸	۵۱,۴۱۵	۴۹,۱۳۵	۴۶,۳۲۵	۵۲,۳۶۹	مجموع	
		۵۰,۱۲۶	۴۸,۴۰۹	۴۵,۹۸۸	۴۷,۸۴۳	۴۸,۳۰۸	۴۸,۳۶۹			

جدول ۲-۴-۴-۴ آمار نشست و برخاست هواپیماها از فرودگاههای کشور به تفکیک شرکت هواپیمایی در سال ۱۳۹۲

مجموع	شهریور		مرداد		تیر		خرداد		اردیبهشت		فروردین		شرکت
	اسفند	بهمن	دی	آذر	آبان	مهر							
۲۱۲۷۵	۱۹۳۷	۱۸۲۶	۱۷۲۳	۱۷۹۳	۱۷۵۳	۱۶۰۱	آنا						
	۱۷۴۷	۱۷۶۱	۱۷۱۵	۱۶۷۰	۱۸۹۴	۱۸۵۵							
۲۹۴۳۶	۲۶۹۹	۲۴۰۹	۲۳۴۳	۲۲۵۴	۲۳۴۳	۲۶۴۵	آرتاکیش						
	۲۸۳۱	۲۶۸۵	۲۶۹۲	۲۳۹۶	۱۹۸۱	۲۱۵۸							
۲۳	۳	۲	۰	۴	۰	۰	آریاناافغان						
	۰	۰	۲	۲	۲	۸							
۱۲۰۳	۱۱۱	۱۱۱	۱۰۸	۱۱۱	۱۰۹	۱۱۶	آزال						
	۸۲	۸۶	۷۸	۸۰	۱۰۶	۱۰۵							
۸۳۶۳۲	۷۷۳۱	۷۲۶۵	۷۴۶۰	۷۵۰۹	۷۱۶۱	۷۰۶۵	آسمان						
	۶۱۷۴	۶۳۲۱	۶۱۱۹	۶۶۳۲	۶۸۳۶	۷۲۷۹							
۵۴۴	۵۳	۵۲	۵۷	۴۸	۵۰	۵۷	آلبانیا						
	۳۰	۳۰	۳۴	۳۰	۵۲	۵۱							

مجموع	شهر یور		مراد		تیر		خرداد		اردیبهشت		فروردین		شرکت
	اسفند	اسفند	بهمن	بهمن	دی	دی	آذر	آذر	آبان	آبان	مهر	مهر	
۵۵۴	۵۴	۵۴	۵۳	۵۳	۵۴	۵۴	۵۲	۵۲	۵۴	۵۴	۵۳	۵۳	انروفوت
	۳۰	۳۰	۳۴	۳۴	۳۴	۳۴	۳۴	۳۴	۵۱	۵۱	۵۱	۵۱	
۴۱۸	۴۲	۴۲	۳۹	۳۹	۴۱	۴۱	۳۶	۳۶	۴۰	۴۰	۳۹	۳۹	اتحاد
	۲۴	۲۴	۲۶	۲۶	۲۶	۲۶	۳۰	۳۰	۲۶	۲۶	۳۹	۳۹	
۸۰۴	۱۶۰	۱۶۰	۰	۰	۰	۰	۰	۰	۰	۰	۰	۰	انرک
	۲۰۸	۲۰۸	۱۳۴	۱۳۴	۰	۰	۲	۲	۴۲	۴۲	۲۵۸	۲۵۸	
۶	۴	۴	۲	۲	۰	۰	۰	۰	۰	۰	۰	۰	اسکای ایرلاین
	۰	۰	۰	۰	۰	۰	۰	۰	۰	۰	۰	۰	
۱۴	۰	۰	۰	۰	۰	۰	۰	۰	۰	۰	۰	۰	اطریشی
	۱۴	۱۴	۰	۰	۰	۰	۰	۰	۰	۰	۰	۰	
۱۳۳۷	۱۹۷	۱۹۷	۱۹۱	۱۹۱	۱۴۱	۱۴۱	۱۱۳	۱۱۳	۵۵	۵۵	۱۲۵	۱۲۵	اطلس جت
	۱۲۲	۱۲۲	۶۰	۶۰	۵۶	۵۶	۶۰	۶۰	۸۹	۸۹	۱۱۸	۱۱۸	
۲۹۱۷	۲۷۵	۲۷۵	۲۷۹	۲۷۹	۲۸۳	۲۸۳	۲۸۱	۲۸۱	۲۴۹	۲۴۹	۲۸۳	۲۸۳	امارات
	۱۸۰	۱۸۰	۱۸۰	۱۸۰	۱۸۲	۱۸۲	۱۸۴	۱۸۴	۲۶۷	۲۶۷	۲۷۴	۲۷۴	

مجموع	شهر یور		مراد	تیر	خرداد	اردیبهشت	فروردین	شرکت
	اسفند	بهمن						
۳۱۵	۸۴	۸۷	۵۶	۳	۱۲	۴۳	انوار ایر	
	۰	۰	۰	۰	۲	۲۸		
۵۰	۰	۰	۰	۴	۲۶	۶	اوکراین	
	۲	۰	۰	۲	۱۰	۰		
۴	۰	۰	۰	۰	۰	۰	ایر آسیا	
	۴	۰	۰	۰	۰	۰		
۶۸۶۰۴	۵۹۹۹	۵۵۵۱	۵۷۱۷	۵۹۵۷	۵۷۳۷	۶۱۴۲	ایران ایر	
	۵۶۷۰	۵۴۳۵	۵۶۷۶	۵۵۹۸	۵۴۵۵	۵۶۶۷		
۲۲۶۰۰	۳۳۱۸	۱۹۸۶	۱۹۱۶	۱۹۳۹	۱۹۲۴	۱۷۶۵	ایران ایرتور	
	۱۵۷۳	۱۶۷۲	۱۶۶۰	۱۷۰۹	۱۸۱۲	۲۳۲۶		
۶۴۲	۶۶	۴۲	۳۸	۲۶	۳۹	۴۲	ایر عربیا	
	۶۳	۶۴	۵۸	۵۸	۷۳	۷۳		
۲۹۳	۳۳	۳۹	۲۸	۲۶	۲۵	۲۴	بلاروس	
	۱۶	۱۸	۱۴	۱۲	۲۴	۲۴		

مجموع	شهر یور		مرداد	تیر	خرداد	اردیبهشت	فروردین	شرکت
	اسفند	بهمن						
۲	۰	۰	۰	۰	۰	۰	۰	بلغاریا
	۲	۰	۰	۰	۰	۰	۰	
۲۲	۳	۱	۶	۳	۲	۱	۳	یاف پاکستان
	۰	۰	۰	۰	۰	۳	۳	
۱۴	۰	۲	۰	۰	۰	۰	۰	پاکستانی
	۱۲	۰	۰	۰	۰	۰	۰	
۹۹۰	۹۲	۹۲	۹۴	۹۲	۹۴	۹۴	۹۴	یگاسوس
	۷۴	۶۰	۶۰	۶۰	۶۰	۸۸	۹۰	
۱۶۳	۱۸	۲	۶	۱۱	۲	۲۲	۲	پیام
	۹۳	۳	۴	۰	۰	۲	۲	
۱۱۲۰۷	۱۰۳۸	۸۱۱	۸۷۷	۸۱۱	۶۹۹	۷۹۷	۷۹۷	تابان
	۱۰۳۸	۱۱۰۱	۹۰۸	۱۰۷۹	۱۰۴۸	۱۰۰۰	۱۰۰۰	
۱۸۲	۱۴	۱۱	۱۴	۱۲	۳۳	۱۵	۱۶	تاجیکستان
	۸	۶	۱۰	۸	۳۵	۱۶	۱۶	

مجموع	شهر یور		مرداد		تیر		خرداد		اردیبهشت		فروردین		شرکت
	اسفند	بهمن	دی	آذر	آبان	مهر							
۵۸۸۳	۴۳۸	۶۷۰	۶۰۰	۶۳۵	۱۴۶	۵۴۶	تارا						
	۴۷۰	۴۸۲	۳۳۰	۵۱۷	۵۲۹	۵۲۰							
۵۹۰۲	۵۳۰	۵۲۶	۵۱۵	۵۵۹	۵۶۷	۵۹۴	ترکیش ایر						
	۳۹۰	۳۹۹	۳۸۳	۳۹۶	۵۲۹	۵۱۴							
۲۴	۰	۰	۰	۰	۰	۰	تیل وایند						
	۲۴	۰	۰	۰	۰	۰							
۲۶۲	۳۴	۳۰	۲۶	۱۸	۲۰	۱۸	جزیره ایرویز						
	۲۴	۲۲	۲۰	۱۸	۱۶	۱۶							
۱۴۷	۱۲	۱۵	۱۲	۱۵	۱۲	۱۲	چاینا ساترن						
	۱۴	۱۲	۸	۸	۱۵	۱۲							
۱۳۳	۷	۳	۰	۴۰	۸۰	۳	خدمات ویژه						
	۰	۰	۰	۰	۰	۰							
۷۳۷۱	۹۰۳	۸۲۲	۵۳۵	۷۴۹	۵۸۰	۶۸۵	خدمات هلیکوپتری						
	۵۵۲	۶۱۳	۵۴۳	۵۴۰	۳۸۹	۴۶۰							

مجموع	شهر یور		مرداد	تیر	خرداد	اردیبهشت	فروردین	شرکت
	اسفند	بهمن						
۵۱۷	۲۲	۳۴	۲۵	۵۲	۴۹	۴۸	۵۰	ریاست جمهوری
	۴۳	۲۵	۶۴	۶۴	۳۸	۳۵	۴۷	
۱۷۶۲۲	۱۸۸۶	۱۴۷۳	۱۳۹۵	۱۲۲۱	۹۶۹	۱۰۸۹	۱۶۷۶	زاگرس
	۱۸۶۰	۱۶۵۰	۱۴۶۸	۱۴۱۵	۱۵۲۰	۱۶۷۶	۱۶۷۶	
۹۸	۰	۰	۰	۰	۰	۰	۹۸	سازها
	۰	۰	۰	۰	۰	۰	۰	
۳۶	۰	۰	۰	۰	۴	۱۰	۲۲	سایر
	۰	۰	۰	۰	۰	۰	۰	
۱۴۲۰۷	۱۹۸۹	۱۱۹۶	۱۱۶۱	۱۰۵۵	۱۲۳۹	۸۸۴	۱۲۵۰	سپاه پاسداران
	۸۸۶	۱۲۹۱	۹۷۸	۱۲۳۹	۱۰۳۹	۱۲۵۰	۱۲۵۰	
۸	۰	۰	۰	۰	۰	۰	۴	سفیران
	۲	۰	۰	۰	۰	۰	۲	
۱۴۶	۳۰	۱۴	۱۵	۱۸	۱۲	۱۲	۱۲	سوریه
	۱۲	۰	۶	۶	۹	۱۲	۱۲	

مجموع	شهر یور		مرداد	تیر	خرداد	اردیبهشت	فروردین	شرکت
	اسفند	بهمن						
۷	۱	۲	۰	۲	۰	۰	۰	سیلک وی ایرلاین
	۰	۰						
۱۳۱	۲۹	۱۰	۸	۸	۸	۱۶	۱۰	شاهین ایر
	۸	۸						
۵۴	۰	۰	۰	۰	۰	۱۰	۴۴	صافات
	۰	۲						
۲	۰	۰	۰	۰	۰	۰	۰	صها
	۰	۰						
۱۷۰۵	۱۶۳	۱۵۲	۱۴۳	۱۴۳	۱۳۵	۱۳۱	۱۴۵	عراقی
	۱۳۸	۹۲						
۲۵۷۹	۸۳	۵۸	۲۵۰	۲۵۱	۳۱۸	۳۰۸	۲۹۷	عربستان سعودی
	۳۶۰	۳۲۷						
۲۴۱۱	۱۶۸	۹۵	۹۶	۱۲۴	۳۳۷	۲۸	۱۸	علوم و فنون
	۳۹	۶۸						

مجموع	شهر یور		مرداد	تیر	خرداد	اردیبهشت	فروردین	شرکت
	اسفند	بهمن						
۱۰۳۰	۱۱۹	۱۰۸	۹۶	۹۳	۹۷	۹۷	عمان ایر	
	۵۸	۶۰	۶۰	۶۰	۹۳	۸۹		
۱۵۵۶	۱۲۴	۱۱۹	۱۴۹	۱۴۰	۱۴۴	۱۴۲	غیرنظامی خارجی	
	۱۳۶	۱۴۶	۱۳۲	۱۰۴	۱۰۶	۱۱۴		
۱	۰	۰	۰	۰	۱	۰	فارس ایر	
	۰	۰	۰	۰	۰	۰		
۳۰	۰	۰	۰	۰	۰	۰	فری برد	
	۳۰	۰	۰	۰	۰	۰		
۲۶۴	۳۷	۳۸	۴۰	۳۹	۳۹	۳۹	فلای جورجیا	
	۰	۰	۰	۰	۰	۳۲		
۶۵	۹	۰	۰	۰	۰	۰	فرقیز ترنس آسیا	
	۰	۰	۰	۰	۲۵	۳۱		
۲	۰	۲	۰	۰	۰	۰	قزاقستان	
	۰	۰	۰	۰	۰	۰		

مجموع	شهر یور		مرداد	تیر	خرداد	اردیبهشت	فروردین	شرکت
	اسفند	بهمن						
۱۲۰۲۰	۱۳۸۹	۸۷۶	۴۱۸	۳۴۵	۲۵۹	۲۵۵	فشم ایر	
	۱۵۷۸	۱۲۹۹	۱۵۲۳	۱۵۳۹	۱۳۸۸	۱۱۵۱		
۲۹۴۷	۲۶۹	۲۷۲	۲۷۱	۲۶۸	۲۶۶	۲۶۳	قطر ابرویز	
	۱۹۸	۱۹۶	۲۰۰	۲۰۲	۲۷۴	۲۶۸		
۱۵۰	۳۴	۲۸	۱۴	۱۲	۰	۳۰	کوندون	
	۲۲	۰	۰	۰	۰	۰		
۳۱	۰	۰	۰	۰	۰	۳۱	ک.ال.ام	
	۰	۰	۰	۰	۰	۰		
۸۴۸۷	۸۰۷	۶۶۷	۱۱۱۵	۷۳۰	۵۱۰	۵۰۳	کاسپین	
	۷۳۳	۶۸۱	۶۲۷	۶۶۲	۶۷۶	۷۶۷		
۲۹	۰	۱۳	۰	۴	۱۰	۲	کشاورزی	
	۰	۰	۰	۰	۰	۰		
۳۲۷	۳۱	۲۹	۲۶	۲۶	۲۷	۱۹	کم ایر	
	۲۴	۲۶	۲۶	۲۶	۲۳	۲۴		

مجموع	شهر یور		مرداد	تیر	خرداد	اردیبهشت	فروردین	شرکت
	اسفند	بهمن						
۲۷۰	۲۷	۲۷	۱۸	۲۳	۲۲	۲۳	۲۴	کویتی
	۱۶	۱۸	۱۸	۱۸	۱۶	۲۲	۲۴	
۲۵۵۳۵	۲۵۰۳	۲۱۰۶	۲۴۰۵	۲۱۵۶	۱۹۷۹	۱۷۴۱	۱۶۳۷	کیش ایر
	۲۳۷۲	۲۴۰۵	۲۲۶۳	۲۲۶۳	۲۱۲۰	۲۱۹۹	۲۰۶۴	
۲	۰	۰	۰	۰	۰	۰	۰	گرجستانی
	۲	۰	۰	۰	۰	۰	۰	
۱۵۸	۰	۰	۰	۰	۰	۰	۰	گلف ایر
	۶۲	۵۴	۲۴	۳۴	۸	۰	۰	
۹۶۰	۹۲	۹۲	۹۲	۹۳	۹۲	۹۰	۹۲	لوفت هانزا
	۵۸	۶۰	۵۰	۵۰	۶۲	۸۹	۹۰	
۶۵۱۱۳	۵۷۳۷	۵۳۳۳	۵۳۳۳	۵۶۱۵	۵۷۹۷	۵۴۸۹	۵۳۳۰	ماهان ایر
	۵۶۲۴	۵۵۴۳	۵۵۴۳	۵۱۱۲	۵۳۴۰	۵۲۱۷	۵۰۷۶	
۸۳۴۸۸	۷۶۸۸	۷۳۳۸	۷۳۳۸	۵۸۸۲	۸۵۴۷	۹۸۳۲	۷۳۷۹	متفرقه
	۵۲۰۲	۵۱۴۹	۵۱۴۹	۴۶۱۵	۶۹۳۱	۷۷۲۷	۶۴۰۸	

مجموع	شهر یور		مرداد	تیر	خرداد	اردیبهشت	فروردین	شرکت
	اسفند	بهمن						
۱۹۰۵۲	۲۵۳۰	۱۳۷۹	۱۷۲۸	۵۲۰	۳۷۶	۴۷۱	معراج	
	۳۸۵۰	۱۸۸۸	۳۱۸۹	۲۲۶	۲۲۶	۲۶۶۹		
۲۵۷۳۴	۲۱۸۸	۲۰۲۰	۲۲۰۵	۲۲۴۷	۲۰۰۴	۱۸۳۳	نفت ایران	
	۲۲۵۲	۲۳۸۳	۲۰۴۵	۲۲۲۷	۲۱۵۱	۲۰۸۰		
۱۰۹	۸	۱	۸۱	۱	۰	۱	نوبیتک	
	۸	۰	۰	۱	۲	۶		
۴۱۵۸	۳۳۱	۲۹۳	۳۷۹	۲۶۶	۳۱۲	۳۷۴	نیروی انتظامی	
	۵۳۴	۳۲۹	۲۳۸	۴۲۲	۲۸۰	۴۰۰		
۲۳۹۴	۲۷۴	۱۲۵	۴۳۴	۲۳۱	۵۰۵	۳۱۰	نیروی دریایی	
	۶۴	۳۱۵	۲۶۷	۲۷۲	۲۶۸	۲۲۹		
۲۶	۲۴	۰	۰	۲	۰	۰	نیروی زمینی	
	۰	۰	۰	۰	۰	۰		
۲۷۶۱۳	۳۲۱۷	۳۳۲۱	۳۳۲۶	۲۶۳۹	۱۸۳۹	۱۱۸۶	نیروی هوایی	
	۱۶۷۲	۲۳۰۳	۱۱۲۲	۲۳۷۹	۱۷۶۱	۲۸۵۸		

مجموع	شهریور		مرداد		تیر		خرداد		اردیبهشت		فروردین		شرکت
	اسفند	بهمن	دی	آذر	آبان	مهر							
۲	۰	۲	۰	۰	۰	۰	۰	۰	۰	۰	۰	وزارتلایی	
	۰	۰	۰	۰	۰	۰	۰	۰	۰	۰	۰		
۱۷۱۴	۱۶۳	۲۱۹	۲۳۰	۱۸۳	۱۸۶	۱۷۶	سیاهان (هسا)						
	۱۳۷	۱۲۲	۷۸	۷۶	۱۲۰	۲۴							
	۲۱۸	۲۳۵	۲۳۳	۳۵۳	۲۹۳	۴۹۹							
۲۷۵۱	۱۰۷	۱۷۰	۱۵۱	۱۳۲	۱۲۳	۲۳۷	هلال احمر						
	۲۲	۷۹	۳۶	۸۰	۷۸	۴۸							
	۴۹	۴۱	۸۳	۷۱	۸۸	۱۰۲							
۶۵۵۴	۵۷۹	۷۲۷	۵۷۷	۵۵۳	۴۳۹	۳۲۹	هوانیروز						
	۴۱۹	۵۴۶	۴۳۹	۴۹۵	۵۰۳	۹۴۸							
	۵۷۶,۵۵۶	۵۱,۳۱۴	۵۰,۹۳۸	۵۱,۴۱۵	۴۹,۱۳۵	۴۶,۳۲۵							
۵۹۹,۷۲۶	۵۰,۱۲۶	۴۸,۴۰۹	۴۵,۹۸۸	۴۷,۸۴۳	۴۸,۲۰۸	۵۲,۳۶۹	مجموع						

جدول ۳-۴- رتبه بندی فرودگاه های کشور از نظر نشست و برخاست در کلیه پروازها در سال ۱۳۹۳

رشد سالانه (%)	سال ۱۳۹۳		سال ۱۳۹۱		شرکت
	سهام	تعداد	سهام	تعداد	
-۳۳/۶۶	۲۲,۰۴	۱۳۲,۱۸۴	۲۵,۱۱	۱۳۵,۲۵۷	مهرآباد تهران
--	۹,۶۴	۵۷,۸۲۸	۰,۰۰	۰	پيام
۲۷/۹۵	۸,۶۶	۵۱,۹۴۵	۷,۵۴	۴۰,۵۹۹	مشهد
۴/۰۰	۶,۲۲	۳۷,۳۸۶	۶,۶۶	۳۵,۸۵۱	امام خمینی
-۷/۲۰	۵,۳۹	۳۲,۳۵۵	۶,۴۷	۳۴,۸۶۵	شیراز
-۲۱/۸۱	۵,۱۲	۳۰,۶۷۹	۷,۲۸	۳۹,۲۳۴	اصفهان
۱۰/۳۴	۴,۹۰	۲۹,۳۶۵	۴,۹۴	۲۶,۶۱۳	کیش
-۹/۵۰	۴,۳۷	۲۶,۱۹۰	۵,۳۷	۲۸,۹۳۸	قزوین
۳/۲۷	۳,۴۷	۲۰,۷۸۶	۳,۷۴	۲۰,۱۲۸	اهواز
۵/۶۰	۳,۴۶	۲۰,۷۴۷	۳,۶۵	۱۹,۶۴۶	بندرعباس
-۲۳/۰۴	۲,۵۲	۱۵,۱۰۲	۳,۶۴	۱۹,۶۳۳	کرمان
-۱۰/۰۳	۲,۳۸	۱۴,۳۵۵	۲,۹۴	۱۵,۸۴۴	تبریز
-۱۱/۳۲	۲,۰۰	۱۲,۰۰۷	۲,۵۱	۱۳,۵۴۰	بوشهر
۸۴/۶۸	۱,۷۷	۱۰,۶۰۶	۱,۰۷	۵,۷۴۳	زاهدان

رشد سالانه (%)	سال ۱۳۹۳		سال ۱۳۹۱		شرکت
	سهام	تعداد	سهام	تعداد	
۶۰/۷۵	۱,۴۴	۸,۶۳۴	۱,۰۰	۵,۳۷۱	یزد
۳۶/۷۵	۱,۳۹	۸,۳۵۸	۱,۱۳	۶,۱۱۲	لاوان
-۱/۷۲	۱,۳۶	۸,۱۶۷	۱,۵۴	۸,۳۱۰	کرمانشاه
-۹/۵۶	۱,۲۱	۷,۲۵۰	۱,۴۹	۸,۰۱۶	خلیج فارس
۳۷/۳۳	۱,۲۰	۷,۱۷۷	۰,۹۷	۵,۲۲۶	رشت
۱۲/۱۲	۱,۰۴	۶,۲۵۹	۱,۰۳	۵,۵۳۳	رامسر
-۱۳/۰۵	۰,۸۹	۵,۳۴۵	۱,۱۴	۶,۱۴۷	خارک
۴۴/۰۴	۰,۸۵	۵,۰۸۳	۰,۶۶	۳,۵۲۹	قشم
-۱۹/۷۲	۰,۷۶	۴,۵۸۰	۱,۰۶	۵,۷۰۵	ساری
-۳/۱۹	۰,۷۳	۴,۳۹۹	۰,۸۴	۴,۵۴۴	بهرگان
-۲۹/۹۸	۰,۷۱	۴,۲۵۴	۱,۱۳	۶,۰۷۵	سیری
۴/۱۷	۰,۶۷	۴,۰۱۸	۰,۷۲	۳,۸۵۷	ارومیه
۵۰/۰۲	۰,۵۸	۳,۴۶۷	۰,۴۳	۲,۳۱۱	آبادان
-۱/۸۹	۰,۵۵	۳,۳۲۸	۰,۶۳	۳,۳۹۲	گرگان
-۱۲/۷۵	۰,۳۴	۲,۰۳۲	۰,۴۳	۲,۳۲۹	اردبیل
-۴/۸۲	۰,۳۲	۱,۹۳۴	۰,۳۸	۲,۰۳۲	نوشهر
۱۷/۲۴	۰,۳۱	۱,۸۵۰	۰,۲۹	۱,۵۷۸	لاز

رشد سالانه (%)	سال ۱۳۹۲		سال ۱۳۹۱		شرکت
	سهام	تعداد	سهام	تعداد	
-۷/۶۹	۰,۳۰	۱,۸۱۲	۰,۳۶	۱,۹۶۳	ماهشهر
--	۰,۲۹	۱,۷۱۲	۰,۰۰	۰	دزفول
-۸/۷۵	۰,۲۷	۱,۶۲۷	۰,۳۳	۱,۷۸۳	ایلام
-۱۱/۸۱	۰,۲۶	۱,۵۵۳	۰,۳۳	۱,۷۶۱	ابوموسی
-۱۳/۰۹	۰,۲۵	۱,۴۸۰	۰,۳۲	۱,۷۰۳	بیرجند
۲۳۲/۱۳	۰,۲۰	۱,۱۹۷	۰,۰۵	۲۷۷	همدان
۹/۸۳	۰,۲۰	۱,۱۷۳	۰,۲۰	۱,۰۶۸	یاسوج
-۸/۵۵	۰,۱۹	۱,۱۳۴	۰,۲۳	۱,۲۴۰	زنجان
-۲۸/۶۰	۰,۱۸	۱,۰۹۱	۰,۲۸	۱,۵۲۸	سنندج
-۱۱/۵۳	۰,۱۶	۹۷۴	۰,۲۰	۱,۱۰۱	چابهار
-۲۶/۶۷	۰,۱۶	۹۵۷	۰,۲۴	۱,۳۰۵	سیرجان
۴۳/۱۲	۰,۱۵	۹۲۶	۰,۱۲	۶۴۷	خرم آباد
-۱۰/۸۰	۰,۱۴	۸۵۱	۰,۱۸	۹۵۴	بندرلنگه
-۴/۳۰	۰,۱۴	۸۴۳	۰,۱۶	۸۰۰	بجنورد
-۱۷/۲۴	۰,۱۱	۶۷۲	۰,۱۵	۸۱۲	لامرد
-۶۴/۰۴	۰,۱۰	۵۸۸	۰,۳۰	۱,۶۳۵	شهرکرد
-۴۴/۹۳	۰,۰۷	۴۰۲	۰,۱۴	۷۳۰	سبزوار

رشد سالانه (%)	سال ۱۳۹۲		سال ۱۳۹۱		شرکت
	سهام	تعداد	سهام	تعداد	
۱۰/۱۷	۰۰۰۷	۳۹۰	۰۰۰۷	۳۵۴	زابل
--	۰۰۰۶	۳۸۴	۰۰۰۰	۰	سراوان
۲/۷۴	۰۰۰۶	۳۳۸	۰۰۰۶	۳۲۹	گچساران
۱۱۰/۶۳	۰۰۰۶	۳۳۷	۰۰۰۳	۱۶۰	اراک
-۵۳/۱۵	۰۰۰۵	۲۷۵	۰۰۱۱	۵۸۷	بم
-۳۰/۴۳	۰۰۰۴	۲۲۴	۰۰۰۶	۳۲۲	توحید
-۳۷/۸۵	۰۰۰۴	۲۲۰	۰۰۰۷	۳۵۴	شاهرود
۷۸/۶۹	۰۰۰۴	۲۱۸	۰۰۰۲	۱۲۲	آقاجاری
-۳۱/۵۶	۰۰۰۳	۲۰۶	۰۰۰۶	۳۰۱	رفسنجان
۱/۱۰	۰۰۰۳	۱۸۴	۰۰۰۳	۱۸۲	ایران‌شهر
-۲۶/۶۹	۰۰۰۳	۱۸۴	۰۰۰۵	۲۵۱	طیس
-۲۸/۵۰	۰۰۰۲	۱۴۸	۰۰۰۴	۲۰۷	خوی
--	۰۰۰۲	۱۴۰	۰۰۰۰	۰	کلاکه
-۹۲/۸۱	۰۰۰۰	۱۰	۰۰۰۳	۱۳۹	پارس آباد
-۶۶/۶۷	۰۰۰۰	۴	۰۰۰۰	۱۲	سهند
-۹۲/۸۶	۰۰۰۰	۲	۰۰۰۱	۲۸	چهرم
۱۱/۳۳	۱۰۰	۵۹۹,۷۲۶	۱۰۰	۵۳۸,۶۸۳	مجموع

جدول ۴-۴-۴ آمار نشست و برخاست فرودگاههای کشور به تفکیک نوع پرواز در سال ۱۳۹۲

ماه	مجموع پرواز	عبوری فرودگاه	محلی	داخلی		خارجی	
				برنامه ای	غیر برنامه ای	برنامه ای	غیر برنامه ای
فروردین	۴۶,۳۲۵	۳,۳۳۷	۱۰,۰۸۷	۲۳,۳۰۳	۴,۱۲۱	۵,۱۵۱	۲۲۶
اردیبهشت	۴۹,۱۳۵	۳,۰۷۰	۱۲,۷۴۵	۲۳,۹۷۵	۴,۱۷۸	۴,۸۶۸	۲۹۹
خرداد	۵۱,۴۱۵	۳,۵۲۸	۱۲,۰۸۶	۲۵,۸۰۵	۴,۳۷۸	۵,۳۸۲	۲۳۶
تیر	۵۰,۹۳۸	۳,۳۹۲	۱۱,۹۱۸	۲۶,۲۲۷	۴,۰۵۰	۵,۱۶۹	۱۸۲
مرداد	۵۱,۳۱۴	۳,۳۴۵	۱۳,۴۱۳	۲۶,۱۵۹	۳,۰۷۲	۵,۰۷۶	۲۴۹
شهریور	۵۷,۶۵۶	۳,۶۰۶	۱۵,۷۱۹	۲۹,۰۷۱	۳,۲۸۵	۵,۷۲۰	۲۵۵
مهر	۵۲,۳۶۹	۳,۲۱۸	۱۳,۵۸۲	۲۶,۷۶۷	۳,۳۶۵	۵,۲۳۹	۱۹۸
آبان	۴۸,۳۰۸	۳,۰۲۲	۱۰,۹۳۲	۲۵,۶۷۰	۲,۴۲۱	۴,۹۶۵	۱۹۸
آذر	۴۷,۸۴۳	۲,۹۰۱	۱۱,۳۹۹	۲۵,۲۶۸	۳,۴۵۵	۴,۷۲۹	۱۹۱
دی	۴۵,۹۸۸	۲,۲۳۹	۱۰,۸۶۰	۲۴,۳۰۱	۳,۰۵۶	۵,۳۱۴	۲۱۸
بهمن	۴۸,۴۰۹	۲,۵۱۹	۱۱,۱۷۳	۲۵,۳۹۵	۳,۵۷۴	۵,۳۳۷	۳۱۱
اسفند	۵۰,۱۲۶	۲,۷۳۷	۱۲,۵۶۹	۲۵,۲۸۲	۲,۳۹۷	۵,۷۳۴	۴۰۷
مجموع	۵۹۹,۷۲۶	۳۶,۹۱۴	۱۴۶,۳۸۳	۳۰۷,۲۲۳	۴۳,۴۵۲	۶۲,۶۸۴	۲,۰۷۰

جدول ۵-۴-۴ مقایسه تعداد پروازهای عبوری از فضای کشور در سال ۱۳۹۲

رشد سالانه (%)	سال ۱۳۹۲	سال ۱۳۹۱	ماه
۱۱/۳	۱۴،۹۶۸	۱۳،۴۶۶	فروردین
۴/۳	۱۳،۸۴۸	۱۳،۲۹۳	اردیبهشت
۴/۷	۱۳،۲۵۴	۱۲،۶۵۹	خرداد
۳/۵	۱۳،۲۸۲	۱۲،۸۳۹	تیر
۶/۱	۱۳،۰۰۹	۱۲،۲۶۱	مرداد
۱۴/۷	۱۴،۳۳۳	۱۲،۵۰۱	شهریور
۱۰/۰	۱۵،۰۳۹	۱۳،۶۶۸	مهر
۱۰/۹	۱۶،۹۲۸	۱۵،۲۶۵	آبان
۸/۵	۱۶،۰۵۷	۱۴،۷۹۴	آذر
۱۲/۹	۱۶،۹۲۹	۱۴،۹۹۹	دی
۱۲/۸	۱۶،۱۲۸	۱۴،۳۰۲	بهمن
۲/۸	۱۴،۹۱۰	۱۴،۵۰۳	اسفند
۸/۶	۱۷۸،۶۸۵	۱۶۴،۵۵۰	مجموع

فصل چهارم: آمار حمل و نقل هوایی کشور

در سال ۱۳۹۲

۴

اطلاعات و شاخص های عملیاتی شرکت های هواپیمایی

۵

جدول ۱-۵-۴ گزارش اطلاعات و آمار پروازهای داخلی مولد درآمد در سال ۱۳۹۲

شرکت	تعداد پرواز	ساعات پرواز	مسافت طی شده (هزار کیلومتر)	مسافت حمل شده (D80)	مسافر (هزار)	ضریب ظرفیت مسافر (%)	مسافتی عرضه شده	مسافتی عرضه شده (هزار)	بار حمل شده (تن)	پست حمل شده (تن)	تن کیلومتر حمل شده (هزار)	تن کیلومتر عرضه شده (هزار)	ضریب ظرفیت وزنی (%)
ایران ایر	۲۵۸,۳۴۴	۳۶۰,۷۱۵	۱۷,۳۴۷	۲,۹۲۰,۷۴۶	۲۰۰,۴۶۸۳	۸۱,۰	۳,۶۵۵,۲۸۲	۲,۴۷۵,۹۵۰	۵,۴۶۶	۲,۴۸۱	۱,۸۶۳,۶۴۴	۲۷۰,۰۱۵	۶۹,۰
ایران ایلتور	۱۱۰,۱۴۴	۱۶۸,۸۲۷	۸,۸۵۲	۱,۳۳۴,۰۴۴	۱۰۰,۶۲,۸۵۳	۸۰,۵	۱,۶۶۵,۷۹۶	۱,۳۱۹,۹۹۹	۲۹۷	۱۰	۹۵۶,۵۵۵	۱۱۰,۶۷۱	۸۶,۴
آتا	۱۰۰,۰۱۵	۱۴۷,۷۷۵	۷,۷۷۸	۱,۴۴۴,۴۹۳	۱۰۰,۳۰,۴۰۸	۹۱,۱	۱,۵۸۷,۰۲۰	۱,۱۳۱,۲۲۶	۰	۰	۱,۵۷,۶۸۲	۱۸۰,۱۸۸	۸۷,۵
اترک	۴۷۲	۶۸۴	۴۳۸	۷۰,۰۳۸	۶۵,۴۱۰	۸۹,۰	۷۹,۱۳۵	۷۳,۴۶۷	۵	۰	۵,۹۳۵	۷,۳۴۶	۸۰,۸
آسمان	۳۶,۵۲۳	۴۹,۳۹۴	۴۲,۵۵۷	۳۰,۸۱,۶۳۳	۲,۲۲۴,۲۹۴	۹۰,۸	۳,۳۳۹,۷۶۶	۲,۴۴۸,۳۵۸	۱,۹۴۳	۰	۱,۸۴,۱۳۱	۲۱۱,۶۴۲	۸۷,۰
تابان	۴,۲۰۵	۵,۳۳۷	۳,۷۰۳	۶۱۹,۵۴۳	۵۵۱,۵۲۴	۹۰,۳	۶۹۳,۸۲۵	۶۱۰,۹۸۷	۳۰	۰	۵۲,۰۳۷	۶۱,۱۰۰	۸۵,۲
زاگرس	۷,۳۳۸	۱۱,۴۷۵	۶,۰۹۰	۷۶۵,۱۵۰	۶۳۹,۳۷۷	۶۵,۶	۱,۱۷۴,۰۸۰	۹۷۴,۲۰۴	۰	۰	۵۸,۱۷۴	۹۷,۴۲۳	۵۹,۷
قشم ایر	۴,۶۶۶	۶,۳۷۵	۳,۳۸۴	۳۰۹,۹۵۱	۲۴۱,۱۶۶	۷۶,۱۵۶	۳۹۵,۵۲۲	۳۱۶,۶۷۲	۰	۰	۶۳۲,۳۴۸	۸۱۴,۶۷۴	۷۶,۴
کاسپین	۳,۴۲۰	۳,۵۸۸	۲,۴۸۹	۴۶۵,۳۴۵	۳۳۷,۷۴۴	۸۷,۱	۵۵۱,۳۴۵	۳۸۷,۸۴۸	۲۱۱	۰	۳۹,۵۳۷	۴۰,۷۵۳	۹۷,۰
کیش ایر	۱۱,۸۰۴	۱۶,۷۳۶	۱۰,۵۲۲	۱,۳۹۲,۷۸۲	۱,۳۷۷,۷۷۹	۸۸,۰	۱,۵۹۳,۸۳۵	۱,۴۵۲,۰۹۹	۱,۱۲۱	۰	۱,۲۸,۹۶۳	۱۴۶,۹۳۴	۸۷,۸
ماهان ایر	۲۳,۱۰۳	۳۰,۳۸۹	۱۹,۳۷۰	۳,۳۳۳,۱۵۰	۲,۸۰۳,۰۴۸	۸۲,۸	۳,۹۵۵,۹۴۷	۳,۳۸۷,۰۰۷	۱,۹۷۴	۱۸۵	۲,۵۴,۱۷۶	۴۹۹,۳۳۰	۵۰,۹
مهرج	۱,۹۹۶	۲,۷۷۱	۲,۰۷۶۷	۴۰۱,۲۸۸	۱,۹۲۵,۸۴۷	۸۶,۵	۴۶۴,۸۷۶	۲,۲۲۷,۳۳۵	۰	۰	۳,۸۶۶,۰۸۹	۴,۵۸۴,۱۱۷	۸۴,۳
نفت ایران	۱۱۰,۵۷	۱۳۰,۹۳	۸,۷۰۴	۶۹۹,۹۴۴	۵۹۵,۹۱۲	۸۱,۲	۹۱۹,۶۰۳	۷۳۴,۲۵۵	۲۴۰	۰	۵۹,۴۷۴	۷۹,۳۲۷	۷۵,۱
سیاهان (مسافر)	۷۶۹	۶۲,۳۲۰	۶۹	۱۸,۶۳۷	۹,۳۹۴	۴۷,۹	۳۵,۴۶۶	۱۹,۶۱۸	۰	۰	۷۸۵	۱,۵۵۲	۵۰,۶
مجموع	۱۵۲,۳۴۶	۲۷۰,۴۷۹	۱۵۲,۰۷۰	۱۶,۷۵۶,۷۳۴	۱۴,۷۶۹,۳۳۹	۸۴,۱	۲۰,۱۱۱,۴۹۸	۱۷,۵۵۹,۰۲۵	۱۱,۲۸۷	۲,۶۷۶	۵,۷۱۱,۳۵۰	۷,۱۰۴,۸۷۲	۸۰,۴

جدول ۲-۵-۴ گزارش اطلاعات و آمار پروازهای بین المللی مولد درآمد در سال ۱۳۹۲

ضریب ظرفیت (%) وزنی	تن کیلومتر عرضه شده (هزار)	تن کیلومتر عرضه شده (هزار)	بار حمل شده (تن)	پست حمل شده (تن)	تن کیلومتر حمل شده (هزار)	صندلی عرضه شده	ضریب ظرفیت (%) مسافر	مسافر کیلومتر حمل شده (هزار)	مسافر حمل شده (D&O)	مسافت طی شده (هزار کیلومتر)	ساعات پرواز	تعداد پرواز	شهرت
۴۹٫۶	۷۵۱٫۶۷۳	۳۷۲٫۴۸۲	۹٫۳۲۴	۳۲۹	۵۰۲۷۱٫۶۲۳	۲٫۷۳۷٫۸۰۹	۷۲٫۴	۳۰۸۱۵٫۴۷۹	۱٫۹۰۱٫۸۲۱	۲۱۰٫۸۸۸	۳۴۰٫۳۸	۱۱۰۸۹۳	ایران ایر
۶۴٫۷	۱۰۴۷۷	۹۵۶	۲	۰	۱۹۰۱۲۷	۹۰۱۲۸	۵۵٫۵	۱۰۶۲۵	۵۰۱۳۵	۱۲۵	۱۸۶	۶۰	ایران پرواز
۷۱٫۸	۱۸۰۳۷۹	۱۳۰۱۹۱	۱۷	۰	۱۲۷٫۲۸۷	۱۲۳٫۴۹۰	۷۶٫۵	۹۷٫۴۲۰	۹۴٫۷۸۱	۸۹۷	۱۰۵۴۶	۷۸۲	آتا
۷۰٫۶	۸۱۰۸۸۲	۵۷۰۷۸۸	۷۶	۰	۹۶۱٫۵۲۶	۸۱۶٫۶۶۹	۷۲٫۶	۶۹۸۰۰۹۶	۶۱۴٫۸۳۳	۵۶۰٫۴۷۴	۱۱۰۳۰۴	۶۰۵۱۵	آسمان
۵۱٫۸	۴۵۰۱۴۸	۲۳۰۴۰۴	۹۷	۰	۴۵۱٫۴۸۱	۳۱۲۰۱۵	۸۴٫۳	۳۸۰۰۴۲۲	۲۶۹٫۲۸۸	۲۰۷۳۷	۲۶۶۰	۱۰۸۹۱	تابان
۵۲٫۷	۳۸۰۶۶۷	۲۰۰۳۹۲	۰	۰	۴۱۸٫۳۲۸	۳۵۰۰۸۰	۴۹٫۴	۲۰۶۶۶۰	۲۱۹٫۳۷۲	۲۰۶۱۵	۵۰۱۰۲	۲۰۳۷۰	زاگرس
۸۵٫۱	۶۸۰۶۴۳	۵۸۴۰۴۳۴	۰	۰	۳۳۳۰۸۵۲	۳۳۳۰۸۵۲	۸۳٫۴	۲۸۶۰۱۰۱	۲۷۹٫۸۳۶	۱۰۶۳۶	۳۰۳۱۲	۲۰۰۸۸	قشم ایر
۹۸٫۷	۱۸۰۴۰۸	۱۸۰۱۶۴	۶۴	۰	۱۸۱۰۰۵۸	۱۷۰۰۱۲۹	۸۲٫۴	۱۴۹۰۲۵۶	۱۳۷٫۴۴۲	۱۰۱۲۲	۱۰۵۷۱	۱۰۰۴۵	کاسپین
۷۷٫۳	۹۰۰۳۸	۶۰۹۸۳	۵۷	۰	۸۷۰۴۳۷	۲۹۷۰۳۳۵	۷۹٫۷	۶۹۰۶۷۲	۲۴۴۰۱۶۷	۵۸۲	۱۰۵۴۸	۲۰۰۸۷	کیش ایر
۳۹٫۸	۱۰۳۶۵۰۹۸۰	۵۴۳۰۱۹۹	۱۸۰۹۳۳	۳۳۶	۷۰۲۶۳۰۰۴۴	۳۰۵۲۰۹۳۵	۷۵٫۳	۵۰۴۷۰۰۱۰	۲۰۲۶۷۰۳۱	۳۱۰۴۶۸	۳۸۰۱۸۹	۱۳۰۱۱۸	ماهان ایر
۵۹٫۴	۸۹۳۰۴۰۳	۵۳۰۷۳۰	۰	۰	۱۶۴۰۷۶۷	۵۲۶۲۰	۵۲٫۱	۸۵۰۷۸۶	۳۷۰۵۴۷	۲۹۱	۳۹۸	۱۹۸	مهرج
۴۴٫۸	۵۰۷۱۰	۲۰۵۵۷	۰	۰	۵۲۰۷۹۹	۳۴۰۲۵۹	۷۱٫۱	۳۷۰۵۶۳	۲۳۰۰۶۰	۶۶۱	۷۴۳	۴۳۱	نفت ایران
۴۴٫۳	۳۰۹	۱۳۷	۰	۰	۳۰۶۱۴	۱۰۰۳۹۶	۴۹٫۲	۱۰۷۷۷	۵۰۲۹۳	۱۳	۱۳۰۹۴۴	۲۲۶	سپاهان (هسا)
۵۵٫۵	۳۰۹۱۶۷۱۷	۲۰۱۷۴۰۴۱۷	۲۸۰۵۷۰	۶۶۵	۱۵۰۳۴۵۰۱۹۰	۸۰۲۹۹۰۷۱۷	۷۳٫۷	۱۱۰۳۰۸۸۶۷	۶۰۰۹۹۰۶۰۶	۶۲۳۰۷۰۹	۱۱۵۰۵۴۱	۴۲۶۰۴	مجموع

جدول ۳-۵-۴ وضعیت پرسنل شرکت های هواپیمایی ایرانی در سال ۱۳۹۲

شرکت	خلبان و کمک خلبان	مهندس پرواز	مهماندار	مهندسی و تعمیرات	خدمات فروگدگاهی	بازگانی	حراست	اداری و مالی	سایر پرسنل	مجموع
آنا	۳۵	۰	۸۶	۱۰۶	۶۵	۷۰	۲۲	۳۴	۹۷	۵۱۵
آسمان	۲۵۵	۱۳	۳۳۷	۸۴۱	۲۵۸	۲۹۴	۲۳۵	۲۳۵	۸۹۸	۳۳۶۶
انزک	۱۵	۰	۲۵	۱۶	۲۱	۷	۱۰	۳۴	۲۳	۱۶۱
ایران ایر	۳۵۰	۳۰	۷۷۸	۱،۹۶۹	۳،۶۱۶	۳۸۷	۵۷۵	۸۳۲	۱،۸۴۳	۱۰،۳۸۰
ایران ایر تور	۷۴	۰	۲۰۲	۷۶	۹۱	۳۸	۴۴	۱۴۲	۱۳۳	۸۰۰
فانان	۳۱	۰	۵۵	۶۱	۷۲	۲۷	۴۶	۳۵	۱۸۰	۵۰۷
زاگرس	۴۸	۰	۹۰	۹۹	۴۲	۶۸	۴۵	۲۰	۲۵	۴۳۷
سیاهان (هسا)	۱۵	۰	۱۲	۶۸	۲	۱۲	۵	۹	۲۷	۱۵۰
قشم ایر	۹۹	۰	۱۴۸	۹۷	۰	۱۱۹	۴۹	۱۶۴	۱۲۷	۸۰۳
کاسپین	۲۳	۰	۴۰	۳۸	۲۳	۱۱	۲۳	۱۹	۱۳۷	۳۱۴
کیش ایر	۴۹	۰	۸۸	۱۰۷	۱۲۹	۱۳۸	۴۵	۱۶۴	۶۸	۷۸۸
ماهان	۳۰۴	۲۲	۹۲۳	۱،۰۷۸	۲۹۰	۱۴۰	۸	۱۹۴	۷۰۴	۳،۶۶۲
معرارج	۳۰	۲۲	۶۲	۷۰	۱۰	۳۵	۱۰	۱۰	۵۰	۲۹۹
نفت	۴۹	۴۷	۴۷	۸۹	۱۴۲	۲۳	۳۸	۸۶	۲۴	۵۵۵
مجموع	۱،۳۷۷	۱۳۴	۲،۸۹۲	۴،۷۱۵	۴،۷۶۱	۱،۳۶۹	۱،۱۵۵	۱،۹۷۸	۴،۳۵۶	۲۲،۷۳۷

جدول ۴-۵-۴ عوارض فرودگاهی مسافران بین المللی به تفکیک شرکت های هواپیمایی در سال ۱۳۹۲

ردیف	شرکت	مسافر بین المللی خروجی	کل عوارض به ریال
۱	ماهان ایر	۱,۱۳۰,۲۴۶	۲۸۲,۵۶۱,۵۰۰,۰۰۰
۲	ایران ایر	۹۶۲,۳۴۳	۲۴۰,۵۸۵,۷۵۰,۰۰۰
۳	آسمان	۳۰۰,۳۲۶	۷۵,۰۸۱,۵۰۰,۰۰۰
۴	قشم ایر	۱۴۴,۷۹۵	۳۶,۱۹۸,۷۵۰,۰۰۰
۵	تابان	۱۳۷,۸۵۸	۳۴,۴۶۴,۵۰۰,۰۰۰
۶	کیش ایر	۱۲۱,۷۰۹	۳۰,۴۲۷,۲۵۰,۰۰۰
۷	زاگرس	۱۱۴,۹۹۳	۲۸,۷۴۸,۲۵۰,۰۰۰
۸	کاسپین	۷۰,۹۴۶	۱۷,۷۳۶,۵۰۰,۰۰۰
۹	آنا	۴۹,۳۶۲	۱۲,۳۱۵,۵۰۰,۰۰۰
۱۰	معراج	۲۰,۳۲۶	۵,۰۵۶,۵۰۰,۰۰۰
۱۱	نفت ایران	۱۱,۳۵۶	۲,۸۳۹,۰۰۰,۰۰۰
۱۲	ایران ایرتور	۳,۱۰۷	۷۷۶,۷۵۰,۰۰۰
۱۳	سپاهان (هسا)	۲,۸۵۶	۷۱۴,۰۰۰,۰۰۰
	مجموع	۳,۰۷۰,۰۲۳	۷۶۷,۵۰۵,۷۵۰,۰۰۰

توضیح: عوارض برای هر نفر مسافر خروجی بین المللی مبلغ ۲۵۰,۰۰۰ ریال می باشد.

جدول ۲ - ۸ آمار تجمیعی شاخص های مولد در آمد در پرواز های داخلی

ردیف	شأنص	۱۳۸۳	۱۳۸۴	۱۳۸۵	۱۳۸۶	۱۳۸۷	۱۳۸۸	۱۳۸۹	۱۳۹۰	۱۳۹۱	۱۳۹۲	مجموع	متوسط ده ساله
۱	تعداد پرواز	*	*	*	*	*	۱۱۴,۴۵۳	۱۴۴,۲۹۲	۱۴۷,۶۵۱	۱۴۷,۹۲۹	۱۵۲,۳۴۶	۷۰۶,۶۷۱	۱۴۱,۳۳۴
۲	ساعات پرواز	*	*	*	*	*	۱۵۷,۶۶۲	۲۰۲,۴۰۳	۲۰۱,۸۶۵	۲۰۱,۵۷۱	۲۷۰,۴۷۹	۱,۰۳۳,۹۸۰	۲۰۶,۷۹۶
۳	مسافت طی شده (هزار کیلومتر)	*	*	*	*	*	۷۷,۹۷۴	۱۰۳,۳۵۳	۱۰۶,۴۲۷	۱۴۹,۵۲۳	۱۳۳,۲۸۲	۵۷۰,۵۵۹	۱۱۴,۱۱۲
۴	مسافر ممل شده (D&O)	*	*	*	*	*	۱۲,۴۰۴,۸۴۳	۱۵,۸۸۳,۷۱۱	۱۶,۴۴۷,۳۳۶	۱۶,۵۴۳,۱۷۱	۱۶,۷۵۶,۷۳۴	۷۸,۰۳۵,۷۹۵	۱۵,۶۰۷,۱۵۹
۵	مسافر کیلو متر ممل شده (هزار)	*	*	*	*	*	۹,۰۵۹,۳۱۷	۱۱,۳۰۰,۹۰۱	۱۲,۰۳۳,۱۱۰	۱۳,۱۴۷,۸۵۱	۱۳,۳۷۶,۳۲۱	۵۸,۹۱۷,۵۰۰	۱۱,۷۸۳,۵۰۰
۶	ضریب ظرفیت مسافر(%)	*	*	*	*	*	۸۳	۸۲	۸۳	۸۴	۸۳.۷	۴۱۶	۸۳
۷	صندلی عرضه شده	*	*	*	*	*	۰	۰	۱۹,۳۳۰,۳۶۳	۱۹,۹۸۶,۱۵۷	۲۰,۱۱۱,۴۹۸	۵۹,۴۲۸,۰۱۸	۱۱,۸۸۵,۶۰۴
۸	صندلی کیلو متر عرضه شده (هزار)	*	*	*	*	*	۱۰,۹۳۲,۳۳۲	۱۳,۷۵۶,۹۵۹	۱۴,۵۷۴,۳۶۳	۱۵,۷۱۷,۷۲۴	۱۵,۹۷۹,۶۳۳	۷۰,۹۶۱,۰۱۱	۱۴,۱۹۲,۲۰۲
۹	بارممل شده (تن)	*	*	*	*	*	۱,۲۴۰,۳۰۷	۲۹۳,۰۶۴	۶۲,۷۱۴	۲۲,۲۵۴	۱۱,۲۸۷	۱,۶۲۹,۶۲۶	۳۲۵,۹۲۵
۱۰	پست ممل شده (تن)	*	*	*	*	*	۰	۰	۲۸۴۲	۲۹۰۸	۲۶۷۶	۸,۴۲۶	۱,۶۸۵
۱۱	تن کیلو متر ممل شده (هزار)	*	*	*	*	*	۸۱۵,۰۲۰	۱,۰۲۴,۳۹۹	۱,۱۴۳,۸۹۸	۱,۱۸۲,۹۷۰	۱,۲۷۴,۹۱۰	۵,۴۴۱,۱۹۷	۱,۰۸۸,۲۳۹
۱۲	تن کیلو متر عرضه شده (هزار)	*	*	*	*	*	۱,۳۲۴,۱۰۷	۱,۴۶۲,۴۴۹	۱,۵۵۵,۶۲۶	۱,۷۸۰,۵۳۹	۱,۷۶۹,۴۳۷	۷,۸۹۲,۱۵۸	۱,۵۷۸,۴۳۲
۱۳	ضریب ظرفیت وزنی (%)	*	*	*	*	*	۶۲	۷۰	۷۴	۶۶	۷۴.۵	۳۴۷	۶۹

توضیح : * اطلاعات قابل استناد نیست

جدول ۲- ۹ آمار تجمیعی شاخص های مولد در آمد در پرواز های بین المللی

ردیف	شأنص	۱۳۸۳	۱۳۸۴	۱۳۸۵	۱۳۸۶	۱۳۸۷	۱۳۸۸	۱۳۸۹	۱۳۹۰	۱۳۹۱	۱۳۹۲	مجموع	متوسط ده ساله
۱	تعداد پرواز	*	*	*	*	*	۳۰,۸۵۵	۳۵,۷۷۷	۳۷,۶۱۹	۳۷,۶۴۰	۴۲,۶۰۴	۱۸۴,۴۹۵	۳۶,۸۹۹
۲	ساعات پرواز	*	*	*	*	*	۷۹,۲۳۸	۹۵,۶۹۶	۹۵,۴۶۵	۹۳,۸۹۳	۱۱۵,۵۴۱	۴۷۹,۸۳۳	۹۵,۹۶۷
۳	مسافت طی شده (هزار کیلومتر)	*	*	*	*	*	۵۲,۱۶۰	۶۴,۲۲۱	۶۷,۴۱۹	۶۵,۰۱۹	۷۰,۱۸۸	۳۱۹,۰۰۷	۶۳,۸۰۱
۴	مسافر ممل شده (D&O)	*	*	*	*	*	۴,۱۸۰,۶۸۱	۴,۷۳۰,۰۷۰	۵,۱۴۹,۸۹۵	۵,۰۰۳,۸۷۲	۶,۰۹۹,۶۰۶	۲۵,۱۶۴,۱۲۴	۵,۰۳۲,۸۲۵
۵	مسافر کیلو متر ممل شده (هزار)	*	*	*	*	*	۸,۵۸۶,۲۲۷	۹,۷۸۹,۴۳۲	۹,۷۱۹,۸۰۵	۹,۳۶۶,۱۱۰	۱۱,۲۲۳,۷۶۵	۴۸,۶۸۵,۳۳۹	۹,۷۳۷,۰۶۸
۶	ضریب ظرفیت مسافر(%)	*	*	*	*	*	۶۶	۷۲	۷۱	۶۹	۷۳.۹	۳۵۱.۹	۷۰.۳۸
۷	صندلی عرضه شده	*	*	*	*	*	۰	۰	۷,۰۹۰,۵۱۲	۷,۱۵۱,۸۳۹	۸,۲۹۹,۷۱۷	۲۲,۵۴۲,۰۶۸	۴,۵۰۸,۴۱۴
۸	صندلی کیلو متر عرضه شده (هزار)	*	*	*	*	*	۱۳,۰۶۲,۶۶۶	۱۳,۶۸۶,۶۴۶	۱۳,۷۰۵,۲۲۴	۱۳,۶۱۹,۷۵۴	۱۵,۱۸۱,۳۸۷	۶۹,۲۵۵,۶۷۷	۱۳,۸۵۱,۱۳۵
۹	بارممل شده (تن)	*	*	*	*	*	۳۱,۶۲۵	۳۸,۴۷۳	۶۶,۱۸۸	۴۸,۷۰۸	۲۸,۵۷۰	۲۱۳,۵۶۴	۴۲,۷۱۳
۱۰	پست ممل شده (تن)	*	*	*	*	*	۰	۰	۹۳۵	۵۹۳	۶۶۵	۲۱۹۳	۴۳۸.۶
۱۱	تن کیلو متر ممل شده (هزار)	*	*	*	*	*	۸۷۹,۱۸۳	۹۵۷,۷۹۷	۱,۰۲۷,۴۲۷	۹۰۷,۱۴۱	۱,۰۸۸,۴۷۹	۴,۸۶۰,۰۲۷	۹۷۲,۰۰۵
۱۲	تن کیلو متر عرضه شده (هزار)	*	*	*	*	*	۱,۸۹۶,۵۷۵	۱,۸۶۸,۴۴۲	۱,۹۴۷,۰۷۱	۲,۱۲۵,۵۲۰	۲,۳۷۲,۴۲۴	۱۰,۲۱۰,۰۳۲	۲,۰۴۲,۰۰۶
۱۳	ضریب ظرفیت وزنی (%)	*	*	*	*	*	۴۶	۵۱	۵۳	۴۳	۴۹.۵	۲۴۲.۵	۴۸.۵

توضیح : * اطلاعات قابل استناد نیست

گزارش اطلاعات و آمار پروازهای مولد درآمد_ ۹۲ داخلی

شرکت	تعداد پرواز	ساعات پرواز	مسافر حمل شده (D & O)	صندلی عرضه شده	مسافت طی شده (هزار کیلومتر)	مسافر کیلومتر حمل شده (هزار)	صندلی کیلومتر عرضه شده (هزار)	ضریب ظرفیت مسافر (%)	بار حمل شده (تن)	پست حمل شده (تن)	تن کیلومتر حمل شده (هزار)	تن کیلومتر عرضه شده (هزار)	ضریب ظرفیت وزنی (%)
ایران ایر	۲۵۸۳۴	۳۶۷۱۵	۲۹۲۰۷۴۶	۳۶۵۵۲۸۲	۱۷۳۴۷	۲۰۰۴۶۸۳	۲۴۷۵۹۵۰	۸۱٫۰	۵۴۶۶	۲۴۸۱	۱۸۶۳۶۴	۲۷۰۰۱۵	۶۹٫۰
ایران ایرتور	۱۱۱۴۴	۱۶۸۲۷	۱۳۳۴۰۴۴	۱۶۶۵۷۹۶	۸۸۵۲	۱۰۶۲۸۵۳	۱۳۱۹۹۹۹	۸۰٫۵	۲۹۷	۱۰	۹۵۶۵۵	۱۱۰۶۷۱	۸۶٫۴
آقا	۱۰۰۱۵	۱۴۷۷۵	۱۴۴۴۴۹۳	۱۵۸۷۰۲۰	۷۷۷۸	۱۰۳۰۴۰۸	۱۱۳۱۲۲۶	۹۱٫۱	۰	۰	۱۵۷۶۸۲	۱۸۰۱۸۸	۸۷٫۵
اترک	۴۷۲	۶۸۴	۷۰۰۳۸	۷۹۱۳۵	۴۳۸	۶۵۴۱۰	۷۳۴۶۷	۸۹٫۰	۵	۰	۵۹۳۵	۷۳۴۶	۸۰٫۸
آسمان	۳۶۵۲۳	۴۹۳۹۴	۳۰۸۱۶۲۳	۳۳۳۹۷۶۶	۴۲۵۵۷	۲۲۲۴۲۹۴	۲۴۴۸۳۵۸	۹۰٫۸	۱۹۴۳	۰	۱۸۴۱۳۱	۲۱۱۶۴۲	۸۷٫۰
تابان	۴۲۰۵	۵۳۳۷	۶۱۹۵۴۳	۶۹۳۸۲۵	۳۷۰۳	۵۵۱۵۲۴	۶۱۰۹۸۷	۹۰٫۳	۳۰	۰	۵۲۰۳۷	۶۱۱۰۰	۸۵٫۲
زاگرس	۷۳۳۸	۱۱۴۷۵	۷۶۵۱۵۰	۱۱۷۴۰۸۰	۶۰۹۰	۶۳۹۲۷۷	۹۷۴۲۰۴	۶۵٫۶	۰	۰	۵۸۱۷۴	۹۷۴۲۳	۵۹٫۷
قشم ایر	۴۶۶۶	۶۳۷۵	۳۰۹۹۵۱	۳۹۵۵۲۲	۳۳۸۴	۲۴۱۱۶۶	۳۱۶۶۷۲	۷۶٫۱۵۶	۰	۰	۲۰۴۴۲	۲۶۹۲۵	۷۵٫۹
کاسپین	۳۴۲۰	۳۵۸۸	۴۶۵۳۴۵	۵۵۱۳۴۵	۲۴۸۹	۳۳۷۷۴۴	۳۸۷۸۴۸	۸۷٫۱	۲۱۱	۰	۳۹۵۳۷	۴۰۷۵۳	۹۷٫۰
کیش ایر	۱۱۸۰۴	۱۶۷۳۶	۱۳۹۲۷۸۲	۱۵۹۳۸۳۵	۱۰۵۲۲	۱۲۷۷۷۷۹	۱۴۵۲۰۹۹	۸۸٫۰	۱۱۲۱	۰	۱۲۸۹۶۳	۱۴۶۹۳۴	۸۷٫۸
ماهان ایر	۲۳۱۰۳	۳۰۳۸۹	۳۲۳۳۱۵۰	۳۹۵۵۹۴۷	۱۹۳۷۰	۲۸۰۳۰۴۸	۳۳۸۷۰۰۷	۸۲٫۸	۱۹۷۴	۱۸۵	۲۵۴۱۷۶	۴۹۹۲۳۰	۵۰٫۹
معراج	۱۹۹۶	۲۷۷۱	۴۰۱۲۸۸	۴۶۴۸۷۶	۱۹۷۹	۵۳۲۸۲۹	۶۴۷۹۴۳	۸۲٫۲	۰	۰	۳۱۵۵۵	۳۶۴۳۱	۸۶٫۶
نفت ایران	۱۱۰۵۷	۱۳۰۹۳	۶۹۹۹۴۴	۹۱۹۶۰۳	۸۷۰۴	۵۹۵۹۱۲	۷۳۴۲۵۵	۸۱٫۲	۲۴۰	۰	۵۹۴۷۴	۷۹۲۲۷	۷۵٫۱
هسا	۷۶۹	۶۲۳۲۰	۱۸۶۳۷	۳۵۴۶۶	۶۹	۹۳۹۴	۱۹۶۱۸	۴۷٫۹	۰	۰	۷۸۵	۱۵۵۲	۵۰٫۶
جمع	۱۵۲۳۴۶	۲۷۰۴۷۹	۱۶۷۵۶۷۳۴	۲۰۱۱۱۴۹۸	۱۳۳۲۸۲	۱۳۳۷۶۳۲۱	۱۵۹۷۹۶۳۳	۸۳٫۷	۱۱۲۸۷	۲۶۷۶	۱۲۷۴۹۱۰	۱۷۶۹۴۳۷	۷۲٫۱

گزارش اطلاعات و آمار پروازهای مولد درآمد_ ۹۲ بین المللی

شرکت	تعداد پرواز	ساعات پرواز	مسافر حمل شده (D & O)	مسافت طی شده (هزار کیلومتر)	مسافر کیلومتر حمل شده (هزار)	صندلی عرضه شده (هزار)	ضریب ظرفیت مسافر (%)	بار حمل شده (تن)	پست حمل شده (تن)	تن کیلومتر حمل شده (هزار)	تن کیلومتر عرضه شده (هزار)	ضریب ظرفیت وزنی (%)
ایران ایر	۱۱۸۹۳	۳۴۰۳۸	۱۹۰۱۸۲۱	۲۱۰۸۸	۳۸۱۵۴۷۹	۵۲۷۱۶۲۳	۷۲.۴	۹۳۲۴	۳۲۹	۳۷۲۴۸۲	۷۵۱۶۷۳	۴۹.۶
ایران ایرتور	۶۰	۱۸۶	۵۱۳۵	۱۲۵	۱۰۶۲۵	۱۹۱۲۷	۵۵.۵	۲	۰	۹۵۶	۱۴۷۷	۶۴.۷
آتا	۷۸۲	۱۵۴۶	۹۴۷۸۱	۸۹۷	۹۷۴۲۰	۱۲۷۲۸۷	۷۶.۵	۱۷	۰	۱۳۱۹۱	۱۸۳۷۹	۷۱.۸
آسمان	۶۵۱۵	۱۱۳۰۴	۶۱۴۸۳۳	۶۹۵۴	۶۹۸۰۹۶	۹۶۱۵۲۶	۷۲.۶	۷۶	۰	۵۷۷۸۸	۸۱۸۸۲	۷۰.۶
تابان	۱۸۹۱	۳۶۶۰	۲۶۹۲۸۸	۲۷۳۷	۳۸۰۴۲۲	۴۵۱۴۸۱	۸۴.۳	۹۷	۰	۲۳۴۰۴	۴۵۱۴۸	۵۱.۸
زاگرس	۲۲۷۰	۵۱۰۲	۲۱۹۳۷۲	۲۶۱۵	۲۰۶۶۶۰	۴۱۸۳۲۸	۴۹.۴	۰	۰	۲۰۳۹۲	۳۸۶۶۷	۵۲.۷
قسم ایر	۲۰۸۸	۳۳۱۲	۲۷۹۸۳۶	۱۶۳۶	۲۸۶۱۰۱	۳۴۳۰۹۹	۸۳.۴	۰	۰	۲۴۲۹۰	۲۹۱۶۸	۸۳.۳
کاسپین	۱۰۴۵	۱۵۷۱	۱۳۷۴۴۲	۱۱۲۲	۱۴۹۲۵۶	۱۸۱۰۵۸	۸۲.۴	۶۴	۰	۱۸۱۶۴	۱۸۴۰۸	۹۸.۷
کیش ایر	۲۰۸۷	۱۵۴۸	۲۴۴۱۶۷	۵۸۲	۶۹۶۷۲	۸۷۴۳۷	۷۹.۷	۵۷	۰	۶۹۸۳	۹۰۳۸	۷۷.۳
ماهان ایر	۱۳۱۱۸	۳۸۱۸۹	۲۲۶۷۰۳۱	۳۱۴۶۸	۵۴۷۰۰۱۰	۷۲۶۳۰۴۴	۷۵.۳	۱۸۹۳۳	۳۳۶	۵۴۳۱۹۹	۱۳۶۵۹۸۰	۳۹.۸
معراج	۱۹۸	۳۹۸	۳۷۵۴۷	۲۹۰	۶۸۴	۹۶۴	۷۱.۰	۰	۰	۴۹۳۶	۶۵۸۵	۷۵.۰
نفت ایران	۴۳۱	۷۴۳	۲۳۰۶۰	۶۶۱	۳۷۵۶۳	۵۲۷۹۹	۷۱.۱	۰	۰	۲۵۵۷	۵۷۱۰	۴۴.۸
هسا	۲۲۶	۱۳۹۴۴	۵۲۹۳	۱۳	۱۷۷۷	۳۶۱۴	۴۹.۲	۰	۰	۱۳۷	۳۰۹	۴۴.۳
جمع	۴۲۶۰۴	۱۱۵۵۴۱	۶۰۹۹۶۰۶	۷۰۱۸۸	۱۱۲۲۳۷۶۵	۱۵۱۸۱۳۸۷	۷۳.۹	۲۸۵۷۰	۶۶۵	۱۰۸۸۴۷۹	۲۳۷۲۴۲۴	۴۵.۹