

اقدام آماری

تعریف	قلم آماری
شامل هر نوع تاسیسات و تجهیزات روی خشکی یا آب است که تمام یا قسمتی از آن به منظور ورود، خروج و تردد هواپیما مورد استفاده واقع می شود.	فرودگاه
فرودگاهی است که دارای تسهیلات گمرک ، قرنطینه ، کنترل رواید و گذرنامه بوده و پروازهای داخلی و بین المللی از آنجا به منظور نشست و برخاست استفاده می کند.	فرودگاه بین المللی
عبارت از عملیات فرود و برخاست هواپیمای غیرنظامی در فرودگاه می باشد.	نشست و برخاست هواپیمای غیرنظامی
عبارت از عملیات فرود و برخاست هواپیما در فرودگاهی معین می باشد.	نشست و برخاست هواپیما در فرودگاه خاص
عبارت از عملیات فرود و برخاست هواپیمای یک شرکت هواپیمایی در فرودگاه می باشد.	نشست و برخاست هواپیمای شرکت هواپیمایی
عبارت از عملیات فرود و برخاست هواپیمای یک شرکت هواپیمایی در فرودگاه معین می باشد.	نشست و برخاست شرکت هواپیمایی در فرودگاه خاص
به آن دسته از پروازها گفته می شود که با استفاده از خدمات کنترل ترافیک هوایی کشور و با کسب اجازه قبلی بدون توقف از فضای کشور عبور می نماید.	پروازهای عبوری
پرواز داخلی ، پروازی است که مبداء و مقصد آن در داخل کشوری است که شرکت حمل و نقل هوایی بهره برداری ، در آن به ثبت رسیده است.	پروازهای داخلی
به آن دسته از پروازهای عبوری که در مسیر هوایی مشخص انجام می پذیرد اطلاق می شود.	پرواز عبوری در مسیر هوایی
به آن دسته از پروازهای عبوری که توسط شرکت هواپیمایی مشخص انجام می پذیرد اطلاق می شود.	پرواز عبوری شرکت هواپیمایی
مسافت طی شده در پرواز عبوری عبارت از فاصله طی شده توسط هواپیما از نقطه ورود به فضای کشور تا نقطه خروج از فضای کشور می باشد.	مسافت طی شده هواپیما از فضای کشور
گواهینامه های صادره از سوی مراجع ذیصلاح که بر دارا بوده اعتبار انجام امور خلبانی و کمک خلبانی در زمان مشخص دلالت دارد.	گواهینامه خلبانی و کمک خلبانی
مسافری که مبداء و مقصد پرواز آن در داخل کشور باشد و لو اینکه در مسیر پرواز مرزهای کشور را قطع کند.	مسافر هوایی داخلی
مسافری که دارای مبدا پرواز آن در خارج و مقصد پرواز آن در داخلی کشور باشد.	مسافر هوایی بین المللی ورودی
مسافری که مبدا پرواز آن در داخل و مقصد پرواز آن در خارج کشور باشد.	مسافر هوایی بین المللی خروجی
مسافری که حداقل مبدا و مقصد پرواز آن در خارج از کشور بوده و توسط شرکت هواپیمایی داخلی جابجا می شود.	مسافر بین المللی شرکت هواپیمایی ایرانی
در هر مرحله پروازی، نسبت مسافر کیلومتر حمل شده به صندلی کیلومتر عرضه شده را ضریب اشغال حمل شده می گویند که به صورت درصد بیان می شود.	ضریب اشغال مسافر
نسبت مسافر کیلومتر حمل شده به صندلی کیلومتر عرضه شده در پروازهای شرکت هواپیمایی مشخص را ضریب اشغال مسافر حمل شده می گویند که به صورت درصد بیان می شود.	ضریب اشغال مسافر شرکت هواپیمایی
مجموع بدست آمده از حاصل ضرب تعداد مسافر درآمدزای حمل شده در مسافت طی شده در هر مرحله پرواز.	مسافر کیلومتر حمل شده در سال

اقلام آماری

تعریف	قلم آماری
هواپیمای که مالکیت آن برای اشخاص حقیقی و حقوقی ایرانی با رعایت قوانین و مقررات به ثبت سازمان هواپیمایی کشوری رسیده باشد.	هواپیماهای ملکی
هواپیمایی که تحت شرایط قراردادی برای افزایش ظرفیت ناوگان حمل و نقل هوایی استفاده می گردد.	هواپیمای استیجاری
بار هوایی شامل بارهای مخصوص و کالای دیپلماتیک به جز چمدانهای رسیده شده مسافری می باشد.	بار هوایی
پست هوایی به مراسلات و سایر موضوعات عرضه شده و در نظر گرفته شده برای تحویل به ادارات پستی اطلاق می گردد.	پست هوایی
ناوگان حمل و نقل عمومی است که فعالیت آن ، جابجایی مسافر از طریق هوا باشد.	ناوگان هوایی مسافری
ناوگان حمل و نقل عمومی است که فعالیت آن ، تنها جابجایی بار از طریق هوا باشد.	ناوگان هوایی باری
تعداد صندلی عرضه شده توسط ناوگان هواپیمایی مسافری (ملکی _ استیجاری) می باشد.	تعداد صندلی ناوگان
ظرفیت بار عرضه شده توسط ناوگان هواپیمایی باری (ملکی _ استیجاری) می باشد.	ظرفیت هواپیماهای باری
عوارضی است که از طرف مقامات فرودگاه های هر محل ، نسبت به مسافران پروازهای داخلی شرکتهای هواپیمایی منظور خواهد شد.	عوارض فرودگاهی مسافر داخلی
عوارضی است که از طرف مقامات فرودگاه های هر محل ، نسبت به مسافران بین المللی پروازهای شرکت های هواپیمایی منظور خواهد شد.	عوارض فرودگاهی مسافر بین المللی
عبارت از حاصل ضرب مقدار کل وزن حمل شده بر حسب تن در هر مبداء و مقصد از پرواز در مسافت بین همان مبداء و مقصد از پرواز.	تن/ کیلومتر بار حمل شده
پرواز برنامه ای، پروازی است که به وسیله انتشار جدول زمانبندی شده ، با مسیر منظم انجام و بطور مرتب یا متناوب برای استفاده عموم برقرار می شود. پروازهای اضافی که به علت کثرت حمل و نقل هوایی علاوه بر پروازهای برنامه ای برقرار می شود نیز در این گروه قرار می گیرد.	پروازهای برنامه ای

۱-۱: تجزیه و تحلیل عملکرد سالانه شرکت های هواپیمایی ایرانی در پروازهای داخلی

در این بخش، فعالیت شرکت های هواپیمایی ایرانی در پروازهای داخلی بصورت جداول و آمارهای مقایسه ای مختلف ارائه گردیده است.

همچنین، در این بخش عملکرد شرکت های هواپیمایی ایرانی بر حسب سهم و رشد سالانه از نظر جابجایی مسافر، حمل بار و پست در فرودگاههای کشور مورد تجزیه و تحلیل قرار گرفته است. در سال ۱۳۸۶، شرکت های هواپیمایی ایران ایر، ایران ایرتور، آسمان، ماهان ایر، کیش ایر، آریا ایر، کاسپین، ساها، ارم، تابان، نفت ایر، سفیران و فارس ایر مبادرت به حمل مسافر، بار و پست در فرودگاههای کشور نموده اند.

بطور کلی، تعداد ۱۲۴۱۴۱۳۰ نفر مسافر، ۳۱۶۸۱ تن بار و ۵۴۹۵ تن پست در سطح کشور جابجا شده است که نسبت به سال قبل (۱۲۴۲۳۳۸۰ نفر مسافر، ۳۲۱۷۳ تن بار، ۴۷۶۳ تن پست) در بخشهای مسافر و بار به ترتیب ۰/۱- و ۱/۵- درصد کاهش عملکرد داشته اند و در بخش پست ۱۵/۴ درصد افزایش عملکرد داشته اند (جدول ۱-۱).

جدول ۱-۱ مقایسه عملکرد کلی شرکت های هواپیمایی ایرانی

در پروازهای داخلی

ردیف	شاخص	سال ۱۳۸۵	سال ۱۳۸۶	رشد سالانه (%)
۱	مسافر	۱۲۴۲۳۳۸۰	۱۲۴۱۴۱۳۰	-۰/۱
۲	بار(تن)	۳۲۱۷۳	۳۱۶۸۱	-۱/۵
۳	پست (تن)	۴۷۶۳	۵۴۹۵	۱۵/۴
۴	تعداد پرواز	۱۱۳۷۷۳	۱۱۲۴۲۰	-۱/۲

در سال ۱۳۸۶، شرکت های هواپیمایی تابان، فارس ایر، آسمان، نفت ایر، ساها، کیش ایر و ماهان ایر از نظر جابجایی مسافر افزایش عملکرد داشته اند ولی شرکت های هواپیمایی آریا ایر، سفیران، ایران ایرتور، کاسپین، ایران ایر و ارم روندی نزولی را در عملکرد سالانه خود نشان می دهند.

رتبه بندی فرودگاههای کشور در پروازهای داخلی

به طور کلی، در سال ۱۳۸۶، شصت و یک فرودگاه در جابجایی مسافر، به شرکت های هواپیمایی ایرانی در پروازهای داخلی سرویس داده اند. چنانچه رتبه بندی فرودگاههای کشور را به ترتیب نزولی

در نظر بگیریم فرودگاههای تهران، مشهد و شیراز درحمل مسافررتبه های اول تا سوم را مانند سال قبل داشته اند و سایر فرودگاههای کشور در رتبه های بعدی قرار گرفته اند.

سهم عملکردی شرکت های هواپیمایی ایرانی در فرودگاههای کشور در پروازهای داخلی

در این قسمت سهم شرکت های هواپیمایی ایرانی را از دو جنبه مورد بررسی قرار می دهیم.

➤ رشد سالانه مسافر، بار و پست

در سال ۱۳۸۶، سیزده شرکت هواپیمایی در حمل مسافر، نه شرکت هواپیمایی در حمل بار، و پنج شرکت هواپیمایی در حمل پست فعالیت داشته اند.

از لحاظ رشد سالانه، شرکت هواپیمایی تابان، فارس ایر، آسمان، نفت ایر، ساها، کیش ایر و ماهان در جابجایی مسافر به ترتیب ۴۸۸/۳۲، ۱۴۷/۸۱، ۴۲/۰۷، ۳۰/۴۶، ۱۸/۸۳، ۹/۹۴ و ۲/۵۳ درصد کل عملکرد را به خود اختصاص داده اند. شرکت های هواپیمایی تابان، آسمان و فارس ایر از نظر حمل بار و شرکت های هواپیمایی کیش ایر، ایران ایرتور و ایران ایر از نظر حمل پست با رتبه های یک تا سه، بیشترین سهم را به خود اختصاص داده اند.

➤ پوشش فرودگاهی

از نظر پوشش فرودگاهی، شرکت هواپیمایی آسمان بیشترین سهم را دارد و شرکت ایران ایر و تابان در رتبه دوم و شرکت ماهان در رتبه سوم قرار دارند. سایر شرکت های هواپیمایی نیز به ترتیب در رتبه های بعدی قرار گرفته اند.



عملکرد شرکتهای هواپیمایی ایرانی در پروازهای داخلی

از کلیه فرودگاهها

در سال ۱۳۸۶

تعداد پرواز		پست (کیلوگرم)		بار(کیلوگرم)		تعداد مسافر		شرکت
خروجی	ورودی	خروجی	ورودی	خروجی	ورودی	خروجی	ورودی	
۳۷۰۵۹	۳۷۰۵۹	۳۰۸۵۳۵۸	۳۰۸۵۳۵۸	۱۰۹۴۴۷۴۶	۱۰۹۴۴۷۴۶	۴۳۸۷۴۵۱	۴۳۸۷۴۵۱	ایران ایر
۲۶۷۶۶	۲۶۷۶۶	۰	۰	۱۱۰۹۱۳۴	۱۱۰۹۱۳۴	۲۳۳۷۹۴۲	۲۳۳۷۹۴۲	آسمان
۱۵۴۹۶	۱۵۴۹۶	۱۳۰۶۹۹۷	۱۳۰۶۹۹۷	۳۸۵۹۹۳۶	۳۸۵۹۹۳۶	۲۱۹۴۰۴۶	۲۱۹۴۰۴۶	ایران ایرتور
۷۴۲۳	۷۴۲۳	۹۵۷۸۰۷	۹۵۷۸۰۷	۷۰۰۸۵۶۱	۷۰۰۸۵۶۱	۱۱۷۹۲۳۰	۱۱۷۹۲۳۰	ماهان ایر
۸۰۴۸	۸۰۴۸	۱۴۳۸۷۴	۱۴۳۸۷۴	۱۵۷۱۱۱۰	۱۵۷۱۱۱۰	۶۶۳۵۳۲	۶۶۳۵۳۲	کیش ایر
۵۱۵۴	۵۱۵۴	۰	۰	۳۹۸۴۴۰۸	۳۹۸۴۴۰۸	۵۷۵۳۳۱	۵۷۵۳۳۱	تابان
۳۰۱۹	۳۰۱۹	۰	۰	۰	۰	۳۳۳۳۶۶	۳۳۳۳۶۶	کاسپین
۱۶۸۰	۱۶۸۰	۰	۰	۰	۰	۲۵۸۳۹۵	۲۵۸۳۹۵	ساحا
۲۳۲۳	۲۳۲۳	۰	۰	۰	۰	۱۷۸۷۲۷	۱۷۸۷۲۷	ارم
۱۱۰۴	۱۱۰۴	۰	۰	۱۰۹۸۷۱۰	۱۰۹۸۷۱۰	۱۰۴۳۶۷	۱۰۴۳۶۷	فارس ایر
۳۳۱۴	۳۳۱۴	۱۹۳۰	۱۹۳۰	۸۵۷۴۵۳	۸۵۷۴۵۳	۱۰۱۵۱۴	۱۰۱۵۱۴	نفت ایر
۸۹۴	۸۹۴	۰	۰	۱۳۴۶۸۰۸	۱۳۴۶۸۰۸	۸۷۹۶۴	۸۷۹۶۴	آریاایر
۱۳۱	۱۳۱	۰	۰	۰	۰	۱۳۳۷۵	۱۳۳۷۵	سفران
۰	۰	۰	۰	۰	۰	۰	۰	آبان
۱۱۲،۴۳۰	۱۱۲،۴۳۰	۵،۴۹۴،۹۵۶	۵،۴۹۴،۹۵۶	۳۱،۶۸۰،۸۶۶	۳۱،۶۸۰،۸۶۶	۱۲،۴۱۴،۱۳۰	۱۲،۴۱۴،۱۳۰	مجموع

مرکز مطالعات و اطلاع رسانی

عملکرد ماهانه شرکتهای هواپیمایی ایرانی در پروازهای داخلی

سال ۱۳۸۶

تعداد پرواز	پست (کیلوگرم)		بار (کیلوگرم)		مسافر		ماه	
	ورودی	خروجی	ورودی	خروجی	ورودی	خروجی		
۹,۹۹۹	۹,۹۹۹	۴۳۴,۵۴۱	۴۳۴,۵۴۱	۲,۷۳۸,۱۸۲	۲,۷۳۸,۱۸۲	۱,۰۸۰,۰۶۴	۱,۰۸۰,۰۶۴	فروردین
۱۰,۳۲۱	۱۰,۳۲۱	۴۴۲,۲۶۴	۴۴۲,۲۶۴	۲,۷۴۴,۳۰۸	۲,۷۴۴,۳۰۸	۱,۱۴۵,۸۲۸	۱,۱۴۵,۸۲۸	اردیبهشت
۱۰,۱۰۷	۱۰,۱۰۷	۳۵۶,۷۹۶	۳۵۶,۷۹۶	۲,۵۵۴,۶۶۰	۲,۵۵۴,۶۶۰	۱,۱۲۶,۳۳۹	۱,۱۲۶,۳۳۹	خرداد
۱۰,۳۶۱	۱۰,۳۶۱	۴۱۵,۱۵۷	۴۱۵,۱۵۷	۲,۱۰۴,۳۸۲	۲,۱۰۴,۳۸۲	۱,۲۲۰,۵۲۵	۱,۲۲۰,۵۲۵	تیر
۹,۹۹۰	۹,۹۹۰	۳۵۱,۰۵۴	۳۵۱,۰۵۴	۲,۶۱۸,۸۹۶	۲,۶۱۸,۸۹۶	۱,۱۷۲,۹۰۱	۱,۱۷۲,۹۰۱	مرداد
۹,۳۳۷	۹,۳۳۷	۴۱۴,۵۷۷	۴۱۴,۵۷۷	۲,۷۳۰,۴۳۳	۲,۷۳۰,۴۳۳	۱,۰۰۴,۵۱۷	۱,۰۰۴,۵۱۷	شهریور
۸,۵۹۵	۸,۵۹۵	۴۴۴,۰۹۷	۴۴۴,۰۹۷	۲,۳۱۰,۸۱۸	۲,۳۱۰,۸۱۸	۹۳۳,۵۲۰	۹۳۳,۵۲۰	مهر
۹,۳۵۰	۹,۳۵۰	۴۱۴,۰۸۹	۴۱۴,۰۸۹	۲,۴۶۸,۸۲۷	۲,۴۶۸,۸۲۷	۱,۰۵۷,۷۳۵	۱,۰۵۷,۷۳۵	آبان
۹,۴۷۶	۹,۴۷۶	۴۰۹,۳۶۰	۴۰۹,۳۶۰	۲,۴۵۲,۷۴۸	۲,۴۵۲,۷۴۸	۱,۰۳۲,۷۶۱	۱,۰۳۲,۷۶۱	آذر
۷,۵۵۴	۷,۵۵۴	۳۴۷,۵۰۹	۳۴۷,۵۰۹	۲,۰۲۰,۳۸۵	۲,۰۲۰,۳۸۵	۷۴۰,۴۶۶	۷۴۰,۴۶۶	دی
۷,۶۶۱	۷,۶۶۱	۹۷۶,۸۲۰	۹۷۶,۸۲۰	۲,۱۳۴,۸۶۳	۲,۱۳۴,۸۶۳	۸۵۰,۲۵۹	۸۵۰,۲۵۹	بهمن
۹,۷۶۹	۹,۷۶۹	۴۹۸,۷۹۲	۴۹۸,۷۹۲	۲,۸۰۲,۳۶۴	۲,۸۰۲,۳۶۴	۱,۰۵۹,۳۱۵	۱,۰۵۹,۳۱۵	اسفند
۱۱۲,۴۳۰	۱۱۲,۴۳۰	۵,۴۹۴,۹۵۶	۵,۴۹۴,۹۵۶	۳۱,۶۸۰,۸۶۶	۳۱,۶۸۰,۸۶۶	۱۲,۴۱۴,۱۳۰	۱۲,۴۱۴,۱۳۰	جمع کل

مرکز مطالعات و اطلاع رسانی

تعداد مسافر جا به جا شده توسط شرکتهای ایرانی در پروازهای داخلی

رشد سالانه	سال ۱۳۸۶		سال ۱۳۸۵		شرکت	ردیف
	سهم	تعداد مسافر	سهم	تعداد مسافر		
-۸/۴۵	۳۵/۳۴	۴,۳۸۷,۴۵۱	۳۸/۵۸	۴,۷۹۲,۴۹۲	ایران ایر	۱
-۱۱/۴۸	۱۷/۶۷	۲,۱۹۴,۰۴۶	۱۹/۹۵	۲,۴۷۸,۵۶۳	ایران ایرتور	۲
۴۲/۰۷	۱۸/۸۳	۲,۳۳۷,۹۴۲	۱۳/۳۵	۱,۶۴۵,۶۳۶	آسمان	۳
۲/۵۳	۹/۵۰	۱,۱۷۹,۲۳۰	۹/۳۶	۱,۱۵۰,۰۸۳	ماهان ایر	۴
۹/۹۴	۵/۳۴	۶۶۳,۵۳۳	۴/۸۶	۶۰۳,۵۴۶	کیش ایر	۵
-۷۹/۷۰	۰/۷۱	۸۷,۹۶۴	۳/۴۹	۴۳۳,۲۸۲	آریا ایر	۶
-۹/۵۶	۳/۶۸	۳۳۳,۳۶۶	۳/۹۶	۳۶۷,۴۸۹	کاسپین	۷
۱۸/۸۳	۲/۰۸	۲۵۸,۳۹۵	۱/۷۵	۲۱۷,۴۴۳	سوها	۸
—	۰/۰۰	۰	۱/۶۲	۳۰۰,۶۵۶	فرازقشم	۹
-۰/۶۷	۱/۴۴	۱۷۸,۷۳۷	۱/۴۵	۱۷۹,۹۳۹	ارم	۱۰
۴۸۸/۳۳	۴/۶۳	۵۷۵,۳۳۱	۰/۷۹	۹۷,۷۹۲	تابان	۱۱
۳۰/۴۶	۰/۸۳	۱۰۱,۵۱۴	۰/۶۳	۷۷,۸۱۰	نفت ایر	۱۲
—	۰/۰۰	۰	۰/۶۱	۷۵,۶۴۱	زاگراس	۱۳
-۷۸/۰۵	۰/۱۱	۱۳,۳۷۵	۰/۴۹	۶۰,۹۴۳	سفران	۱۴
۱۴۷/۸۱	۰/۸۴	۱۰۴,۳۶۷	۰/۳۴	۴۲,۰۷۶	فارس ایر	۱۵
-۰/۱	۱۰۰	۱۲,۴۱۴,۱۳۰	۱۰۰	۱۲,۴۳۲,۳۸۰	مجموع	

مرکز مطالعات و اطلاع رسانی

تناژ بار جا به جا شده توسط شرکتهای ایرانی در پروازهای داخلی

رشد سالانه	سال ۱۳۸۶		سال ۱۳۸۵		شرکت	ردیف
	سهم	تناژ بار	سهم	تناژ بار		
-۷/۶۹	۳۴/۵۵	۱۰,۹۴۵	۳۶/۸۵	۱۱,۸۵۷	ایران ایر	۱
-۳/۴۳	۲۲/۱۲	۷,۰۰۹	۲۲/۵۶	۷,۲۵۷	ماهان ایر	۲
-۸/۱۱	۱۲/۱۸	۳,۸۶۰	۱۳/۰۶	۴,۳۰۱	ایران ایرتور	۳
-۶۳/۰۸	۳/۹۴	۱,۳۴۷	۱۰/۳۲	۳,۳۸۸	آریایر	۴
۱/۹۳	۴/۹۶	۱,۵۷۱	۴/۷۹	۱,۵۴۱	کیش ایر	۵
—	۰/۰۰	۰	۳/۵۷	۸۳۷	فرازقشم	۶
۴۷۸/۹۳	۱۳/۵۸	۳,۹۸۴	۳/۱۴	۶۸۸	تابان	۷
۳۸/۰۰	۳/۷۱	۸۵۷	۳/۰۸	۶۷۰	نفت ایر	۸
۶۷/۴۴	۳/۴۷	۱,۰۹۹	۳/۰۴	۶۵۶	فارس ایر	۹
۸۵/۳۳	۳/۵۰	۱,۱۰۹	۱/۸۶	۵۹۸	آسمان	۱۰
—	۰/۰۰	۰	۱/۸۳	۵۸۹	زاگراس	۱۱
-۱/۵	۱۰۰	۳۱,۶۸۱	۱۰۰	۳۲,۱۷۳	مجموع	

مرکز مطالعات و اطلاع رسانی

تناژ پست جا به جا شده توسط شرکتهای ایرانی در پروازهای داخلی

رشد سالانه	سال ۱۳۸۶		سال ۱۳۸۵		شرکت	ردیف
	سهم	مقدار پست	سهم	مقدار پست		
۱۴/۱۵	۵۶/۱۵	۲,۰۸۵	۵۶/۷۵	۲,۷۰۳	ایران ایر	۱
۲۰/۷۲	۲۳/۷۹	۱,۳۰۷	۲۲/۷۳	۱,۰۸۳	ایران ایرتور	۲
-۱/۹۷	۱۷/۴۳	۹۵۸	۲۰/۵۱	۹۷۷	ماهان ایر	۳
—	۲/۶۰	۱۴۳	۰/۰۰	۰	کیش ایر	۴
—	۰/۰۳	۲	۰/۰۰	۰	نفت ایر	۵
۱۵/۴	۱۰۰	۵,۴۹۵	۱۰۰	۴,۷۶۳	مجموع	

مرکز مطالعات و اطلاع رسانی

تعداد پروازهای انجام شده توسط شرکتهای ایرانی در پروازهای داخلی

رشد سالانه	سال ۱۳۸۶		سال ۱۳۸۵		شرکت	ردیف
	سهم	تعداد پرواز	سهم	تعداد پرواز		
-۷/۰۹	۳۲/۹۶	۳۷,۰۵۹	۳۵/۰۶	۳۹,۸۸۹	ایران ایر	۱
۲۵/۸۹	۳۳/۸۱	۲۶,۷۶۶	۱۸/۶۹	۲۱,۲۶۱	آسمان	۲
-۱۷/۹۲	۱۳/۷۸	۱۵,۴۹۶	۱۶/۵۹	۱۸,۸۷۹	ایران ایرتور	۳
-۱۷/۸۷	۶/۶۰	۷,۴۳۳	۷/۹۴	۹,۰۳۸	ماهان ایر	۴
۴/۷۵	۷/۱۶	۸,۰۴۸	۶/۷۵	۷,۶۸۳	کیش ایر	۵
-۷۵/۹۰	۰/۸۰	۸۹۴	۳/۳۶	۳,۷۱۰	آریاایر	۶
-۳/۷۷	۳/۶۹	۳,۰۱۹	۳/۷۳	۳,۱۰۵	کاسپین	۷
۳۹/۴۲	۲/۹۵	۳,۳۱۴	۲/۰۹	۲,۳۷۷	نفت ایر	۸
۱/۱۳	۲/۰۷	۲,۳۳۲	۲/۰۳	۲,۳۰۶	ارم	۹
-۵/۳۵	۱/۴۹	۱,۶۸۰	۱/۵۶	۱,۷۷۵	سوها	۱۰
—	۰/۰۰	۰	۱/۰۲	۱,۱۶۵	فرازقشم	۱۱
۴۱۳/۳۵	۴/۵۸	۵,۱۵۴	۰/۸۸	۱,۰۰۴	تابان	۱۲
-۷۶/۳۷	۰/۱۲	۱۳۱	۰/۴۹	۵۵۲	سفریان	۱۳
—	۰/۰۰	۰	۰/۴۶	۵۳۴	زاگراس	۱۴
۱۱۸/۶۱	۰/۹۸	۱,۱۰۴	۰/۴۴	۵۰۵	فارس ایر	۱۵
-۱/۲	۱۰۰	۱۱۲,۴۳۰	۱۰۰	۱۱۲,۷۷۳	مجموع	

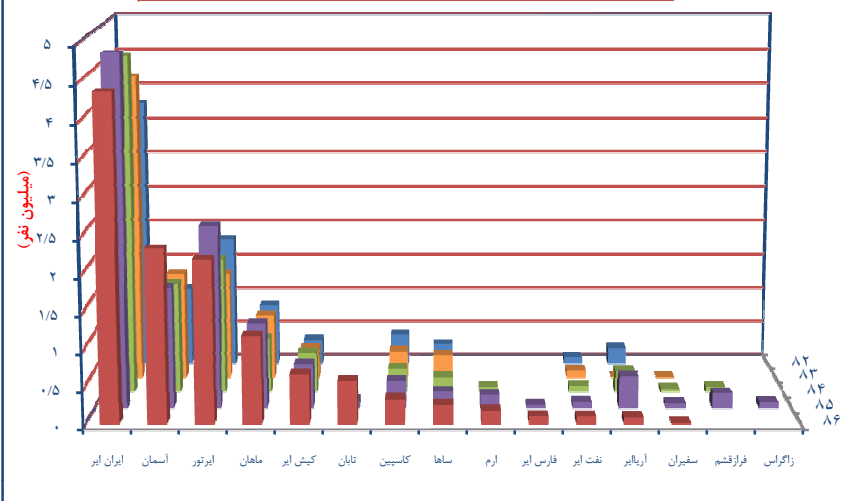
مرکز مطالعات و اطلاع رسانی

پوشش فرودگاهی شرکتهای هواپیمایی ایرانی در پروازهای داخلی

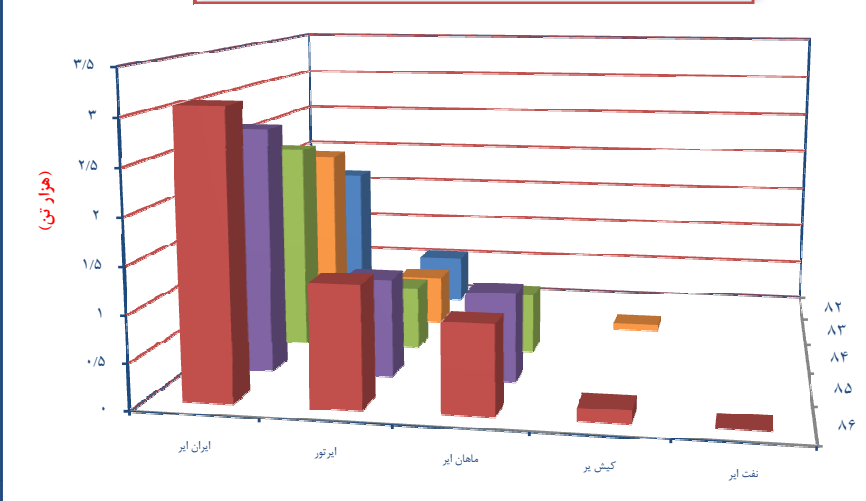
رشد سالانه	سال ۱۳۸۶	سال ۱۳۸۵	شرکت	ردیف
	تعداد فرودگاه	تعداد فرودگاه		
۷/۶۹	۵۶	۵۲	آسمان	۱
-۶/۰۶	۳۱	۳۳	ایران ایر	۲
۸۲/۳۵	۳۱	۱۷	تابان	۳
-۱۸/۱۸	۲۷	۳۳	ماهان ایر	۴
۲۱/۰۵	۲۳	۱۹	کاسپین	۵
۵/۰۰	۲۱	۲۰	ایران ایرتور	۶
۵/۵۶	۱۹	۱۸	کیش ایر	۷
۵/۵۶	۱۹	۱۸	نفت ایر	۸
۷/۱۴	۱۵	۱۴	فارس ایر	۹
-۵۰/۰۰	۱۱	۲۳	آریاایر	۱۰
۲۵/۰۰	۱۰	۸	ارم	۱۱
-۲۰/۰۰	۸	۱۰	سوها	۱۲
-۱۲/۵۰	۷	۸	سفیران	۱۳
—	۰	۱۴	فرازقشم	۱۴
—	۰	۸	زاگراس	۱۵

مرکز مطالعات و اطلاع رسانی

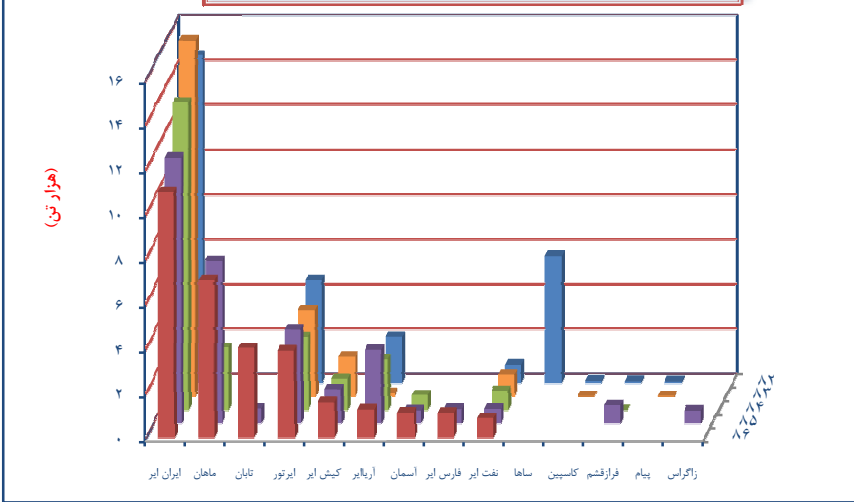
مسافر جابه جا شده توسط شرکتهای ایرانی در پروازهای داخلی طی سالهای ۸۶-۱۳۸۲



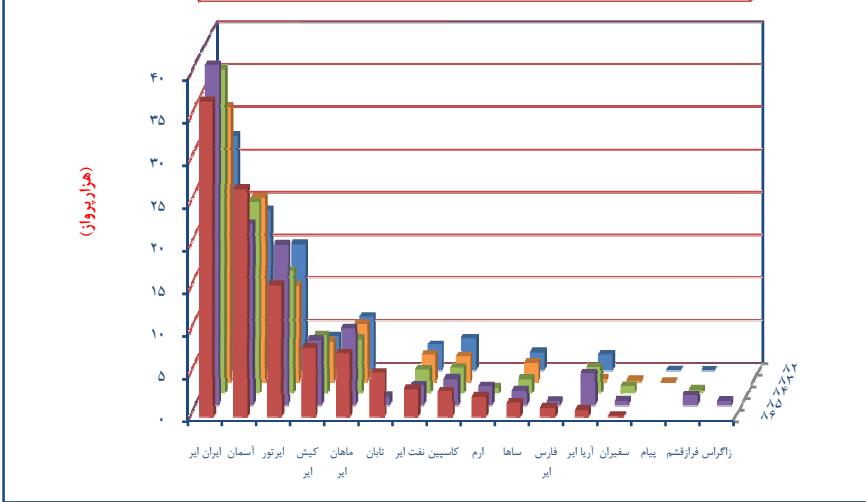
تناژ بست جابه جا شده توسط شرکتهای ایرانی در پروازهای داخلی طی سالهای ۸۶-۱۳۸۲



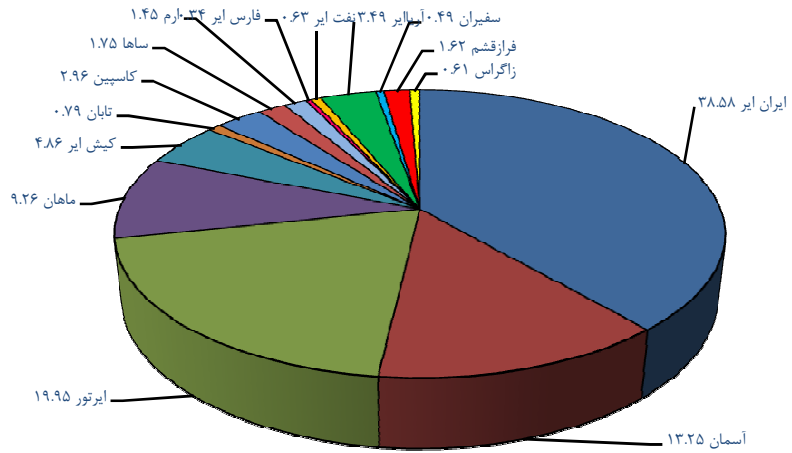
تناژ بار جابه جا شده توسط شرکتهای ایرانی در پروازهای داخلی طی سالهای ۸۶-۱۳۸۲



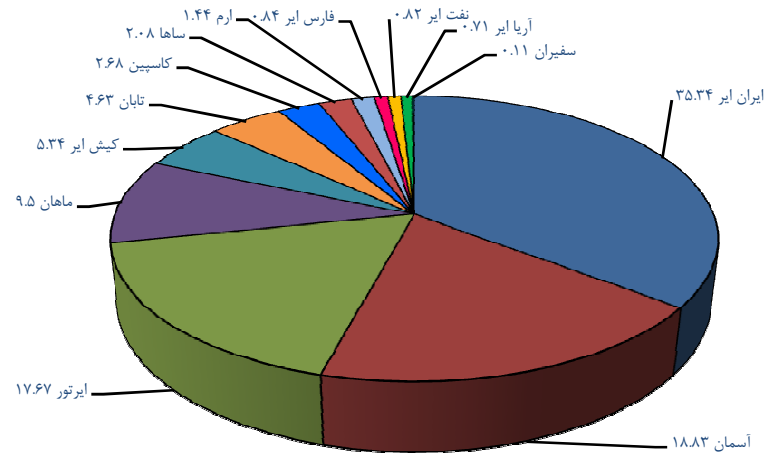
پروازهای انجام شده توسط شرکتهای ایرانی در پروازهای داخلی طی سالهای ۸۶-۱۳۸۲



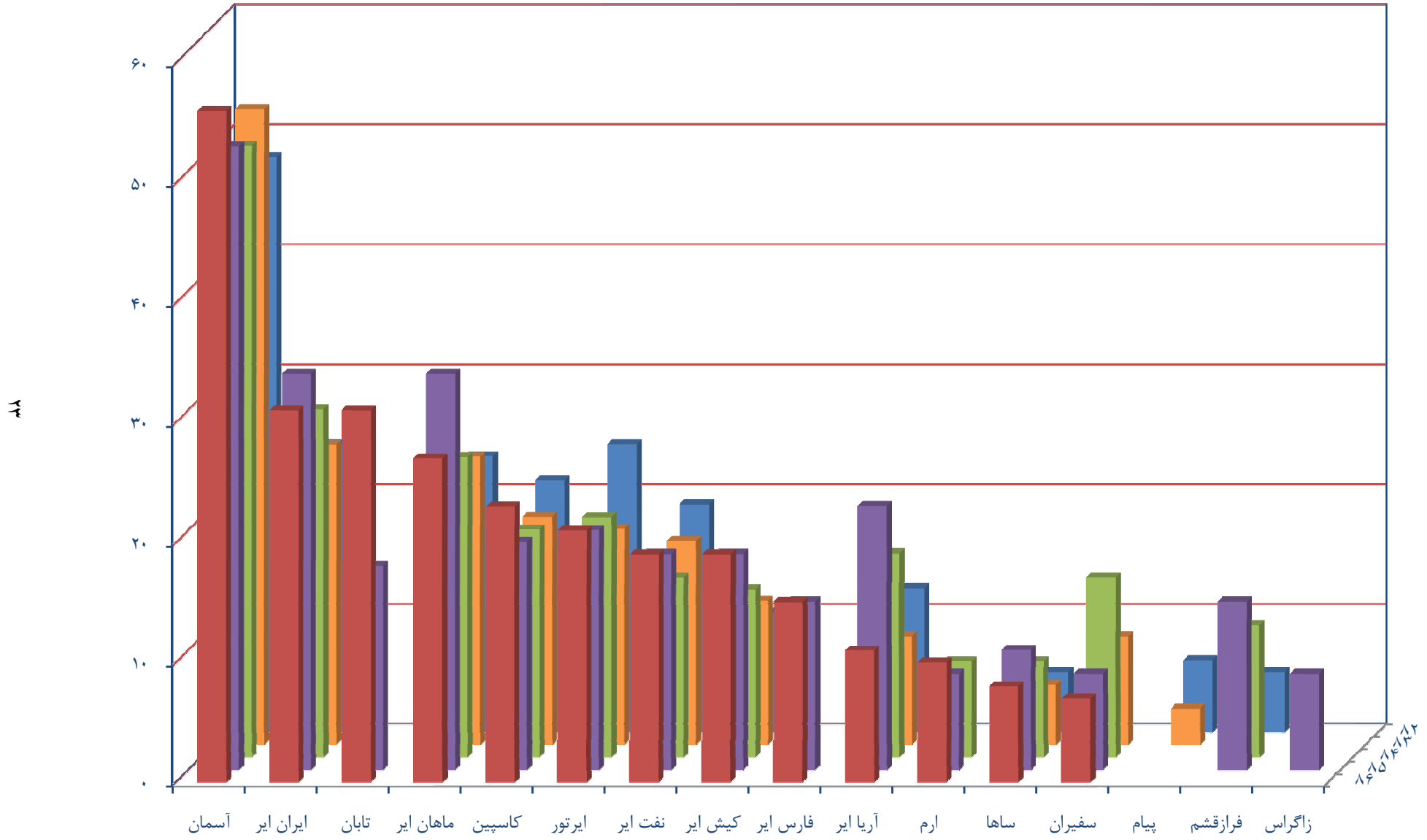
**درصد سهم مسافر جابه جا شده توسط شرکتهای ایرانی
در پرواز های داخلی - سال ۱۳۸۵**



**درصد سهم مسافر جابه جا شده توسط شرکتهای ایرانی
در پرواز های داخلی - سال ۱۳۸۶**



پوشش فرودگاهی شرکتهای هواپیمایی ایرانی در پروازهای داخلی طی سالهای ۸۶-۱۳۸۲



بخش ۱-۲

عملکرد شرکت های هواپیمایی ایرانی

در پروازهای داخلی

(برحسب مبدأ و مقصد پرواز)

عملکرد شرکتهای هواپیمایی داخلی در پروازهای داخلی به تفکیک مبدا و مقصد
در سال ۱۳۸۶

تعداد پرواز	پست (کیلوگرم)	بار (کیلوگرم)	تعداد مسافر	فرودگاه مقصد	فرودگاه مبدا
۹۱	۰	۱,۳۰۲	۱۲,۶۲۶	اصفهان	آبادان
۱	۰	۰	۰	اهواز	
۲۷	۰	۴,۶۷۰	۷۶۰	خارك	
۸۶	۰	۱,۴۱۰	۶,۳۹۴	شیراز	
۹۰	۰	۱۰,۶۱۲	۱۵,۳۶۱	مشهد	
۶۲۸	۰	۹۲,۸۰۰	۹۰,۴۳۰	مهرآباد تهران	
۹۳۳	۰	۱۱۱,۷۹۵	۱۲۶,۵۸۱	مجموع	
۳۴۴	۰	۱,۳۵۰	۱۲,۳۷۱	بندرعباس	ابوموسی
۳۴۴	۰	۱,۳۵۰	۱۲,۳۷۱	مجموع	
۵۴	۰	۱,۶۱۵	۶,۰۰۲	مشهد	اراک
۲	۰	۰	۰	مهرآباد تهران	
۵۷	۰	۱,۶۱۵	۶,۰۰۲	مجموع	
۱	۰	۰	۰	شیراز	اردبیل
۹۴۳	۸,۷۲۲	۱۰,۳۲۲	۹۹,۲۰۶	مهرآباد تهران	
۹۴۴	۸,۷۲۲	۱۰,۳۲۲	۹۹,۲۰۶	مجموع	
۱	۰	۷۳	۳۱۴	امام خمینی	ارومیه
۹۷	۰	۸۷۶	۹,۰۳۳	مشهد	
۱,۰۵۰	۱۰۴,۴۳۹	۲۲,۷۱۴	۱۳۵,۷۵۶	مهرآباد تهران	
۱,۱۴۸	۱۰۴,۴۳۹	۲۲,۶۶۳	۱۴۵,۱۰۳	مجموع	
۹۲	۰	۸۳۹	۱۲,۷۲۸	آبادان	اصفهان
۱	۰	۰	۰	اصفهان	
۱۰	۰	۰	۱۲۷	امام خمینی	
۳۹۰	۰	۴۲,۳۷۷	۵۸,۳۷۶	اهواز	
۱۳۴	۰	۶,۱۶۹	۱۴,۳۳۴	بندرعباس	
۵۴	۰	۰	۱,۵۸۱	بهرگان	
۰	۰	۴۳۷	۲,۳۳۷	بوشهر	
۱۰۱	۰	۱۹۸	۳,۷۵۳	توحید	
۱۵۷	۰	۳۰۰	۱۲,۲۶۸	خارك	
۲۰۰	۵۰۰	۱۱,۰۰۰	۲۰,۵۰۹	خلیج فارس	
۰	۰	۱,۷۴۲	۲,۴۰۹	زاهدان	
۵۲	۰	۲,۳۴۰	۳,۸۷۵	سیری	
۴۳۱	۳۴۶	۹,۳۴۵	۲۸,۸۷۸	شیراز	
۱	۰	۰	۰	قشم	
۵۰	۳۱۷	۶۴۴	۱,۸۸۱	کرمان	

عملکرد شرکتهای هواپیمایی داخلی در پروازهای داخلی به تفکیک مبدا و مقصد
در سال ۱۳۸۶

تعداد پرواز	پست (کیلوگرم)	بار (کیلوگرم)	تعداد مسافر	فرودگاه مقصد	فرودگاه مبدا
۲۲۲	۲,۹۹۱	۹۹,۳۱۵	۲۷,۵۷۷	کیش	اصفهان
۵۲	۰	۴,۷۸۷	۲,۱۵۵	لاوان	
۹۱	۰	۶,۷۳۵	۶,۰۸۹	ماهشهر	
۹۹۰	۲۸,۵۵۰	۷۴۱,۹۱۳	۱۸۲,۷۹۱	مشهد	
۲,۶۲۱	۲۱۶,۴۹۷	۱۵۵,۴۳۱	۲۳۶,۲۳۲	مهرآباد تهران	
۵,۶۵۰	۲۶۰,۱۰۱	۱,۰۸۳,۲۷۲	۶۱۹,۸۸۰	مجموع	
۲	۰	۰	۰	اصفهان	امام خمینی
۱	۰	۵۰	۰	امام خمینی	
۲	۰	۰	۰	بندرعباس	
۱	۰	۰	۰	بوشهر	
۴	۰	۰	۲	تبریز	
۱	۰	۰	۰	خلیج فارس	
۱	۰	۰	۰	رشت	
۲	۰	۰	۰	شیراز	
۲	۰	۰	۰	کرمان	
۱	۰	۰	۰	کرمانشاه	
۱۳	۰	۰	۰	مشهد	
۲۷۶	۸,۳۳۱	۰	۰	مهرآباد تهران	
۱	۰	۰	۰	یزد	
۲۰۸	۸,۳۳۱	۵۰	۲	مجموع	
۱	۰	۱۵۰	۱۹	آبادان	اهواز
۲۹۰	۰	۲۸,۵۵۰	۵۸,۴۹۸	اصفهان	
۲	۰	۰	۰	اهواز	
۲۵	۰	۵,۷۰۰	۱,۰۰۶	بندرعباس	
۱۳	۰	۲,۳۸۵	۲۱۷	بوشهر	
۷۵	۰	۱۰,۹۵۸	۲,۲۱۷	توحید	
۴۵۴	۰	۱۱۲,۰۲۰	۱۵,۳۵۱	خارك	
۸۷	۰	۱۸,۰۲۵	۲,۵۰۱	خلیج فارس	
۹۴	۰	۶,۸۵۰	۲,۸۹۷	سیري	
۱۷۳	۰	۱۲,۴۶۵	۱۶,۳۸۰	شیراز	
۱۶	۰	۴۸,۳۰۰	۲,۷۰۳	کرمان	
۹۳	۰	۴۰,۷۳۵	۵,۸۳۸	کیش	
۴۴	۰	۱,۷۷۵	۷۳۶	گچساران	
۱۳	۰	۲,۰۴۰	۴۷۲	لامرد	

عملکرد شرکتهای هواپیمایی داخلی در پروازهای داخلی به تفکیک مبدا و مقصد
در سال ۱۳۸۶

تعداد پرواز	پست (کیلوگرم)	بار (کیلوگرم)	تعداد مسافر	فرودگاه مقصد	فرودگاه مبدا
۵۴	۰	۱۲,۸۰۰	۲,۱۷۵	لاوان	اهواز
۳۲	۰	۱۲۰	۲۷	ماهشهر	
۲۲۲	۰	۴۹,۵۱۲	۲۸,۶۶۵	مشهد	
۳,۷۹۹	۲۲۳,۷۸۶	۶۳۹,۹۷۸	۴۶۹,۸۷۸	مهرآباد تهران	
۵,۵۹۸	۲۲۳,۷۸۶	۹۹۲,۲۶۳	۶۱۱,۵۸۱	مجموع	
۹۸	۱,۱۱۹	۳,۳۱۷	۶۲۲	سیرجان	ایرانشهر
۲	۱۸,۵۰۰	۳۴,۵۴۹	۴,۹۰۳	مهرآباد تهران	
۱۰۰	۱۹,۶۱۹	۳۷,۸۶۶	۵,۵۳۵	مجموع	
۱	۰	۰	۰	کرمانشاه	ایلام
۲۲۲	۰	۲۵۲	۱۸,۹۰۴	مهرآباد تهران	
۲۲۴	۰	۲۵۲	۱۸,۹۰۴	مجموع	
۱۹۲	۰	۱۳,۹۳۷	۱۰,۹۱۹	مهرآباد تهران	بجنورد
۱۹۲	۰	۱۳,۹۳۷	۱۰,۹۱۹	مجموع	
۱	۰	۰	۰	سیرجان	بم
۱	۰	۱۷۵	۸۷	کرمان	
۳۴۰	۰	۱۳,۵۱۴	۲۲,۹۴۳	مهرآباد تهران	
۳۴۲	۰	۱۳,۶۸۹	۲۳,۰۳۰	مجموع	
۳۴۵	۱۴,۴۳۵	۱۷۲,۳۵۰	۱۲,۱۶۸	ابوموسی	بندرعباس
۱۲۳	۴,۵۴۱	۱۴,۳۳۴	۱۴,۵۴۰	اصفهان	
۲۵	۰	۱۲,۴۵۰	۹۳۶	اهواز	
۱	۰	۰	۰	بندرعباس	
۱	۰	۰	۹	بوشهر	
۱۹	۰	۰	۱,۲۶۳	تبریز	
۱۵۱	۲۹۰	۱۳,۷۳۹	۱۰,۹۱۰	چابهار	
۹۳	۰	۰	۸,۹۶۷	رشت	
۵۵	۰	۱۷,۶۹۵	۱,۴۰۸	زاهدان	
۱	۰	۰	۰	سیرجان	
۳۰۳	۰	۱۷,۵۹۶	۳۲,۱۵۸	شیراز	
۱	۰	۰	۰	کرمان	
۵۳۹	۰	۴۲,۱۵۰	۳۶,۰۰۸	کیش	
۹۱	۰	۳۴,۷۳۷	۱۲,۵۱۱	مشهد	
۱,۳۶۶	۲۲۹,۵۸۶	۵۷۷,۱۸۱	۱۹۹,۳۵۰	مهرآباد تهران	
۳,۱۲۴	۲۴۸,۸۴۲	۸۹۲,۱۲۲	۳۳۲,۲۲۸	مجموع	
۵۲	۰	۰	۳,۷۵۰	سیری	بندرلنگه

عملکرد شرکتهای هواپیمایی داخلی در پروازهای داخلی به تفکیک مبدا و مقصد
در سال ۱۳۸۶

تعداد پرواز	پست (کیلوگرم)	بار (کیلوگرم)	تعداد مسافر	فرودگاه مقصد	فرودگاه مبدا
۱۹۹	۲	۴,۶۱۶	۷,۹۷۳	شیراز	بندرلنگه
۰	۳۴۰	۳۲,۳۶۴	۸,۳۷۸	مهرآباد تهران	
۲۵۱	۳۴۲	۲۶,۹۸۰	۳۰,۱۰۱	مجموع	
۲	۰	۲,۱۹۶	۲,۸۹۳	اصفهان	بوشهر
۱۲	۰	۲,۶۰۰	۲۸۲	اهواز	
۲۸۴	۰	۵۹,۱۱۵	۱۰,۳۴۲	خارك	
۴۰	۰	۰	۳۹۳	خليج فارس	
۵۲	۰	۵۴۴	۲,۳۴۰	شیراز	
۱۰۴	۰	۰	۴,۷۰۹	کیش	
۷۱	۰	۱۱,۹۶۰	۷,۳۳۸	مشهد	
۷۸۴	۱۱۷,۲۸۹	۳۳۸,۱۵۵	۱۲۱,۰۲۱	مهرآباد تهران	
۱	۰	۰	۰	یزد	
۱,۴۵۰	۱۱۷,۲۸۹	۳۱۶,۵۷۰	۱۴۹,۰۱۹	مجموع	
۵۴	۰	۰	۱,۶۷۶	اصفهان	بهرگان
۴	۰	۱,۷۰۰	۶	خارك	
۴۹	۰	۲۵۰	۱,۵۸۲	شیراز	
۲۵	۰	۰	۲,۱۲۶	مهرآباد تهران	
۱۳۲	۰	۱,۹۵۰	۵,۳۹۰	مجموع	
۱۲۱	۱۲	۸,۴۱۰	۱۰,۱۸۴	مشهد	بیرجند
۴۷۰	۲۵,۲۰۱	۶۳,۲۸۴	۴۴,۶۸۷	مهرآباد تهران	
۵۹۱	۲۵,۲۱۲	۷۱,۶۹۴	۵۴,۸۷۱	مجموع	
۱۱۸	۰	۰	۴,۹۷۵	مهرآباد تهران	پارس آباد
۱۱۸	۰	۰	۴,۹۷۵	مجموع	
۱	۰	۰	۰	امام خميني	تبریز
۲۰	۰	۰	۱,۲۵۵	بندرعباس	
۶۷	۰	۰	۶,۳۰۶	خليج فارس	
۱۲	۰	۰	۱,۲۵۰	شیراز	
۳۴	۰	۰	۲,۵۳۸	کیش	
۴۷	۰	۱۳,۰۸۵	۲,۳۷۶	ماهشهر	
۱۵۴	۰	۸,۳۵۶	۱۸,۳۷۸	مشهد	
۱,۹۷۳	۱۰۷,۵۴۹	۱۵۱,۵۸۷	۲۷۰,۵۰۹	مهرآباد تهران	
۲,۳۰۸	۱۰۷,۵۴۹	۱۷۲,۹۲۸	۳۰۲,۶۱۲	مجموع	
۱۰۳	۰	۷۵۰	۴,۵۵۰	اصفهان	توحید
۷۴	۰	۳۴,۹۰۰	۱,۶۳۵	اهواز	

عملکرد شرکتهای هواپیمایی داخلی در پروازهای داخلی به تفکیک مبدا و مقصد
در سال ۱۳۸۶

تعداد پرواز	پست (کیلوگرم)	بار (کیلوگرم)	تعداد مسافر	فرودگاه مقصد	فرودگاه مبدا
۹۵	۰	۲۱،۹۵۰	۲،۵۵۸	شیراز	توحید
۰	۰	۰	۲،۳۴۷	مهرآباد تهران	
۳۷۳	۰	۴۷،۶۰۰	۱۱،۰۹۰	مجموع	
۱	۰	۰	۹۰	بم	چیرفت
۱	۰	۰	۰	کرمان	
۳۱	۰	۰	۷۰۱	مهرآباد تهران	
۳۳	۰	۰	۷۹۱	مجموع	
۱۴۹	۸۷۹	۲،۶۸۶	۹،۴۵۴	بندرعباس	چابهار
۲۹۷	۲،۱۹۵	۱۹،۲۰۹	۳۴،۶۹۳	زاهدان	
۱	۰	۴،۳۸۲	۶،۵۶۵	مشهد	
۲۸۳	۶۱،۱۵۶	۶۴،۰۳۸	۵۰،۵۶۳	مهرآباد تهران	
۷۳۰	۶۵،۳۳۰	۹۱،۳۱۵	۹۱،۳۷۴	مجموع	
۲۶	۰	۱۲،۸۶۰	۷۶۷	آبادان	خارك
۱۵۷	۰	۷۴۰	۱۱،۹۱۳	اصفهان	
۴۰۷	۰	۱۵۸،۶۶۵	۱۴،۴۷۶	اهواز	
۱	۰	۰	۶	بهرگان	
۳۹۶	۰	۸۸،۷۵۶	۱۰،۶۹۴	بوشهر	
۱	۰	۰	۰	خارك	
۳۷۰	۰	۳۱،۲۵۰	۱۶،۴۴۳	شیراز	
۱۴	۰	۴،۷۰۰	۴۷۱	کیش	
۱۹	۰	۲،۳۱۰	۱۳۶	گچساران	
۳۳۷	۰	۱۸،۳۶۵	۳۰،۴۸۲	مهرآباد تهران	
۱،۶۱۸	۰	۳۱۷،۵۴۶	۸۵،۳۸۷	مجموع	
۲۶۱	۰	۱۱۲،۶۹۱	۲۲،۹۶۸	مهرآباد تهران	خرم آباد
۲۶۱	۰	۱۱۲،۶۹۱	۲۲،۹۶۸	مجموع	
۳۰۱	۰	۱۷،۸۰۰	۲۱،۴۹۸	اصفهان	خلیج فارس
۸۷	۰	۲۷،۲۴۵	۳،۲۳۵	اهواز	
۲۶	۰	۰	۵۳۹	بوشهر	
۶۷	۰	۰	۵،۶۷۱	تبریز	
۸۶	۰	۰	۷،۰۹۷	رشت	
۱	۰	۰	۰	زابل	
۳۷۳	۰	۰	۲۹،۳۸۲	شیراز	
۱۰	۰	۷،۹۵۰	۱،۰۴۰	کرمانشاه	
۲۵	۰	۰	۵۰۹	کیش	

عملکرد شرکتهای هواپیمایی داخلی در پروازهای داخلی به تفکیک مبدا و مقصد
در سال ۱۳۸۶

تعداد پرواز	پست (کیلوگرم)	بار (کیلوگرم)	تعداد مسافر	فرودگاه مقصد	فرودگاه مبدا
۲۷	۰	۰	۲,۰۳۰	ماهشهر	خلیج فارس
۵۰	۳۰۷	۶۳,۹۵۰	۷,۳۶۴	مشهد	
۱,۷۱۳	۶۴,۰۰۲	۵۳۹,۰۷۶	۱۹۹,۵۱۲	مهرآباد تهران	
۲,۶۶۶	۶۴,۳۰۹	۶۵۶,۰۳۱	۳۷۷,۹۵۷	مجموع	
۱۲۱	۰	۲	۱۰,۱۶۰	مهرآباد تهران	خوی
۱۲۱	۰	۲	۱۰,۱۶۰	مجموع	
۱۵	۰	۰	۲,۶۶۳	مشهد	دزفول
۹۶	۱۲۸	۳۵,۱۳۰	۱۱,۹۶۹	مهرآباد تهران	
۱۱۱	۱۲۸	۳۵,۱۳۰	۱۴,۶۳۲	مجموع	
۱	۰	۰	۰	ساری	رامسر
۱۱۳	۰	۰	۵,۷۸۳	مهرآباد تهران	
۱۱۴	۰	۰	۵,۷۸۳	مجموع	
۲	۰	۰	۰	امام خمینی	رشت
۹۵	۰	۰	۹,۴۰۶	بندرعباس	
۸۴	۰	۰	۴,۵۳۶	خلیج فارس	
۱	۰	۰	۰	رشت	
۱	۰	۰	۰	سنندج	
۱	۰	۰	۹۷	شیراز	
۹	۰	۰	۷۹۳	کیش	
۹۲	۱۵	۲,۷۸۹	۱۲,۶۱۹	مشهد	
۱,۱۱۲	۸,۲۰۵	۱۰,۶۸۳	۸۸,۶۴۵	مهرآباد تهران	
۱,۳۹۷	۸,۲۲۰	۱۳,۴۷۲	۱۱۷,۰۹۶	مجموع	
۸۰	۰	۲۰۶	۵,۱۱۴	مهرآباد تهران	رفسنجان
۸۰	۰	۲۰۶	۵,۱۱۴	مجموع	
۱	۰	۰	۰	زاهدان	زابل
۵۵	۵,۵۹۷	۲۰,۱۴۷	۶,۱۶۵	مشهد	
۱۱۷	۳۲,۴۷۷	۵۵,۴۱۷	۱۱,۳۳۱	مهرآباد تهران	
۱۷۳	۳۸,۰۷۴	۷۵,۵۶۴	۱۷,۴۸۶	مجموع	
۰	۰	۷۴۱	۲,۸۸۰	اصفهان	زاهدان
۱	۰	۰	۰	ایرانشهر	
۵۲	۰	۹,۹۱۰	۱,۴۹۷	بندرعباس	
۳۹۹	۴,۱۰۶	۱۹,۳۸۸	۳۴,۶۷۷	چابهار	
۵۲	۰	۸,۳۳۷	۷۰۸	سراوان	
۴۸	۰	۲,۰۳۸	۱,۹۷۶	کرمان	

عملکرد شرکتهای هواپیمایی داخلی در پروازهای داخلی به تفکیک مبدا و مقصد
در سال ۱۳۸۶

تعداد پرواز	پست (کیلوگرم)	بار (کیلوگرم)	تعداد مسافر	فرودگاه مقصد	فرودگاه مبدا
۲۰۴	۰	۱۴,۲۲۸	۲۲,۵۶۹	مشهد	زاهدان
۷۱۳	۸۸,۵۰۹	۱۴۱,۹۳۲	۱۱۴,۱۶۲	مهرآباد تهران	
۱,۳۶۹	۹۲,۶۱۵	۱۹۶,۴۶۴	۱۶۹,۴۶۹	مجموع	
۵۳	۰	۰	۲,۴۵۸	مشهد	زنجان
۵۳	۰	۰	۲,۴۵۸	مجموع	
۲	۰	۰	۰	امام خمینی	ساری
۱۴۰	۴	۱,۶۶۲	۱۸,۵۵۵	مشهد	
۱۷۹	۸۳	۵,۵۳۹	۱۰,۷۳۵	مهرآباد تهران	
۳۳۱	۸۷	۷,۲۰۱	۲۹,۲۹۰	مجموع	
۱	۰	۵۳۰	۹۲	مشهد	سبزوار
۱۵۹	۰	۱,۵۶۵	۱۲,۱۰۳	مهرآباد تهران	
۱۶۰	۰	۲,۰۹۵	۱۲,۱۹۵	مجموع	
۵۱	۰	۴,۹۹۸	۷۷۵	زاهدان	سراوان
۵۱	۰	۴,۹۹۸	۷۷۵	مجموع	
۲۱	۰	۵۳۷	۵۴۵	مشهد	سرخس
۲۱	۰	۵۳۷	۵۴۵	مجموع	
۱	۰	۰	۰	امام خمینی	سنندج
۳۳۶	۰	۱,۷۵۰	۲۹,۸۸۵	مهرآباد تهران	
۱	۰	۰	۰	نوشهر	
۳۳۸	۰	۱,۷۵۰	۲۹,۸۸۵	مجموع	
۱۴۵	۰	۰	۵,۵۷۶	مهرآباد تهران	سهند
۱۴۵	۰	۰	۵,۵۷۶	مجموع	
۹۹	۱۰,۸۸۵	۱,۶۸۵	۴۶۷	ایرانشهر	سیرجان
۱	۰	۰	۰	شیراز	
۱	۰	۰	۰	کرمان	
۱۰۲	۲۱,۷۲۰	۸۷,۵۳۵	۷,۰۹۳	مهرآباد تهران	
۲۰۳	۳۲,۶۰۵	۸۹,۲۱۰	۷,۵۶۰	مجموع	
۱	۰	۳۳۰	۴	آبادان	سیری
۵۱	۰	۱۵۵	۴,۹۶۶	اصفهان	
۴۱	۰	۱۱,۳۹۵	۱,۵۰۱	اهواز	
۵۳	۰	۰	۲,۵۱۰	بندرلنگه	
۱۳۱	۰	۰	۱۱,۵۵۷	شیراز	
۳۷	۰	۶۴۰	۶۲۳	کیش	
۵۱	۰	۰	۲,۷۸۴	لاوان	

عملکرد شرکتهای هواپیمایی داخلی در پروازهای داخلی به تفکیک مبدا و مقصد
در سال ۱۳۸۶

تعداد پرواز	پست (کیلوگرم)	بار (کیلوگرم)	تعداد مسافر	فرودگاه مقصد	فرودگاه مبدا
۵۰	۰	۱۲	۱۰,۷۴۱	مهرآباد تهران	سیری
۳۹۴	۰	۱۲,۳۳۳	۳۵,۶۸۶	مجموع	
۳۷	۰	۰	۶۹۴	مهرآباد تهران	شاهرود
۳۷	۰	۰	۶۹۴	مجموع	
۱۲۲	۰	۳۱۰	۶,۹۴۸	مهرآباد تهران	شهرکرد
۱۲۲	۰	۳۱۰	۶,۹۴۸	مجموع	
۸۶	۰	۱,۶۹۹	۶,۴۲۸	آبادان	شیراز
۴۴۵	۱۵,۲۷۵	۱۶,۱۳۰	۳۲,۰۲۸	اصفهان	
۲	۰	۰	۰	امام خمینی	
۱۷۷	۲۵	۱۹,۱۳۹	۱۶,۱۸۳	اهواز	
۳۰۷	۰	۳۱,۱۳۹	۳۱,۳۴۸	بندرعباس	
۱۹۹	۰	۴,۰۱۷	۷,۱۷۶	بندرلنگه	
۴۸	۰	۱۳۰	۱,۷۳۳	بهرگان	
۵۱	۰	۸۱۷	۲,۱۰۸	بوشهر	
۱۳	۰	۰	۱,۳۰۱	تبریز	
۹۰	۰	۱۳,۵۹۰	۳,۰۶۰	توحید	
۲۶۸	۰	۱۶,۷۷۵	۱۶,۱۲۸	خارك	
۳۶۸	۰	۰	۲۸,۱۱۱	خلیج فارس	
۱۱۹	۰	۲۵۱,۲۷۳	۵,۹۵۹	سیری	
۱۴	۰	۵	۰	شیراز	
۷۰	۰	۴,۷۹۰	۳,۶۴۷	قشم	
۷۵۵	۰	۶۴,۴۶۶	۷۲,۳۰۶	کیش	
۶۹	۰	۰	۲,۳۹۱	لار	
۲۰۷	۰	۰	۱۲,۱۶۳	لامرد	
۱۵۶	۰	۳۳,۳۳۴	۹,۹۱۷	لاوان	
۵۴	۰	۶,۳۷۰	۳,۳۷۴	ماهشهر	
۱,۱۹۶	۱,۲۴۰	۵۶,۳۴۸	۱۲۵,۴۹۳	مشهد	
۳,۷۴۴	۳۴۰,۱۴۳	۵۹۳,۳۳۳	۴۶۰,۷۰۵	مهرآباد تهران	
۸,۴۳۸	۳۵۶,۶۸۳	۱,۱۱۳,۳۳۵	۸۴۱,۳۶۸	مجموع	
۸۸	۰	۲۸,۸۵۰	۴,۱۱۴	مهرآباد تهران	طیس
۱	۰	۰	۰	یزد	
۸۹	۰	۲۸,۸۵۰	۴,۱۱۴	مجموع	
۳	۰	۰	۰	بندرعباس	قشم
۱	۰	۵۰۰	۸۹	زابل	

عملکرد شرکتهای هواپیمایی داخلی در پروازهای داخلی به تفکیک مبدا و مقصد
در سال ۱۳۸۶

تعداد پرواز	پست (کیلوگرم)	بار (کیلوگرم)	تعداد مسافر	فرودگاه مقصد	فرودگاه مبدا
۷۰	۰	۵,۱۶۰	۳,۷۹۹	شیراز	قشم
۴۱۹	۰	۱۱۲,۸۰۲	۳۸,۸۱۳	مهرآباد تهران	
۴۹۳	۰	۱۱۸,۴۶۲	۴۲,۷۰۱	مجموع	
۵۱	۰	۵۰۰	۱,۴۹۷	اصفهان	کرمان
۲	۰	۰	۰	امام خمینی	
۱۶	۰	۲۱,۶۰۰	۲,۶۲۹	اهواز	
۱	۰	۰	۰	بندرعباس	
۴	۰	۰	۰	تبریز	
۴۸	۰	۱,۸۸۸	۱,۹۷۳	زاهدان	
۳۳	۶,۰۶۹	۲۴,۸۷۰	۲,۹۲۹	کیش	
۱۵۵	۲۴,۴۳۴	۱۸۲,۱۱۲	۲۹,۱۹۲	مشهد	
۱,۳۰۱	۳۰۱,۵۰۱	۸۷۸,۹۹۰	۲۳۲,۴۵۰	مهرآباد تهران	
۱,۶۱۱	۳۳۱,۹۹۴	۱,۱۰۹,۹۶۰	۲۶۰,۶۷۰	مجموع	
۱	۰	۰	۰	ارومیه	کرمانشاه
۱	۰	۰	۰	ایلام	
۹	۰	۲,۴۰۰	۷۹۹	خلیج فارس	
۱	۰	۰	۰	کرمان	
۳۹۰	۰	۶۶۸,۳۷۵	۵۶,۴۳۳	مشهد	
۱,۹۱۱	۲۹,۳۳۳	۶۲,۹۹۵	۲۰۵,۴۳۶	مهرآباد تهران	
۲,۳۱۳	۲۹,۳۳۳	۷۳۴,۷۷۰	۲۶۲,۶۴۸	مجموع	
۲۲۹	۴۰	۱۰۷,۹۳۳	۲۸,۳۵۸	اصفهان	کیش
۱۱۴	۰	۸۷,۷۱۴	۶,۴۰۲	اهواز	
۵۴۳	۶۵	۵۰,۸۱۹	۲۵,۸۰۱	بندرعباس	
۱۰۵	۰	۰	۴,۷۳۸	بوشهر	
۳۶	۰	۰	۲,۴۹۵	تبریز	
۱	۰	۰	۴	خارک	
۲۳	۰	۰	۲۴۹	خلیج فارس	
۹	۰	۱,۸۳۰	۸۵۵	رشت	
۲۴	۰	۰	۵۸۹	سیري	
۷۵۲	۰	۹,۰۹۲	۷۲,۷۸۰	شیراز	
۳۳	۴,۱۸۷	۳۷,۴۹۰	۳,۱۶۹	کرمان	
۲	۰	۰	۱۵۵	کیش	
۲	۰	۰	۷۳	لامرد	
۳۱۸	۲,۰۰۰	۲۳۹,۷۹۴	۳۸,۸۹۰	مشهد	

عملکرد شرکتهای هواپیمایی داخلی در پروازهای داخلی به تفکیک مبدا و مقصد
در سال ۱۳۸۶

تعداد پرواز	پست (کیلوگرم)	بار (کیلوگرم)	تعداد مسافر	فرودگاه مقصد	فرودگاه مبدا
۳,۳۴۶	۴۰,۳۹۰	۸۸۶,۲۷۰	۳۹۸,۹۲۹	مهرآباد تهران	کیش
۱۳	۰	۰	۱,۱۴۲	یزد	
۵,۵۵۳	۴۷,۶۸۳	۱,۴۳۰,۹۳۳	۵۸۴,۶۱۹	مجموع	
۴۶	۰	۲,۶۸۴	۱,۰۴۱۸	اهواز	گچساران
۱۷	۰	۹۷۵	۱۱۵	خارک	
۶۳	۰	۳,۶۵۹	۱,۵۳۳	مجموع	
۱	۰	۰	۴۵	امام خمینی	گرگان
۱۵۰	۰	۰	۱۲,۴۰۵	مشهد	
۸۵۱	۰	۷,۶۸۶	۷۵,۱۵۲	مهرآباد تهران	
۱,۰۰۳	۰	۷,۶۸۶	۸۸,۶۰۲	مجموع	
۶۸	۰	۰	۲,۱۸۵	شیراز	لار
۱	۰	۰	۲۴	کیش	
۷	۰	۰	۵۸۵	مشهد	
۱۵۱	۰	۹	۱۲,۱۳۱	مهرآباد تهران	
۳۳۷	۰	۹	۱۴,۹۲۵	مجموع	
۱۳	۰	۴,۵۳۳	۴۱۴	اهواز	لامرد
۳۰۶	۰	۰	۱۳,۶۷۸	شیراز	
۱	۰	۰	۰	کیش	
۶۹	۰	۰	۴,۴۴۹	مهرآباد تهران	
۳۸۹	۰	۴,۵۳۳	۱۸,۵۴۱	مجموع	
۵۲	۰	۰	۵,۲۹۳	اصفهان	لاوان
۱۰۱	۰	۱۶,۰۵۵	۵,۴۴۹	اهواز	
۱۵۸	۰	۰	۱۰,۳۷۹	شیراز	
۱۳۵	۰	۰	۱۴,۸۱۸	مهرآباد تهران	
۴۳۶	۰	۱۶,۰۵۵	۳۵,۹۳۹	مجموع	
۹۳	۰	۶,۹۶۰	۷,۶۴۸	اصفهان	ماهشهر
۳۳	۰	۱۸۰	۱۷	اهواز	
۱	۰	۰	۱۹	بوشهر	
۴۷	۰	۱۴,۱۹۰	۲,۶۴۹	تبریز	
۳۷	۰	۰	۲,۰۸۳	خلیج فارس	
۵۴	۰	۵,۲۶۰	۳,۷۳۷	شیراز	
۵۰	۰	۸,۱۵۰	۴,۷۸۱	مشهد	
۷۵۱	۷,۷۰۳	۱۳۲,۴۱۴	۸۰,۸۱۸	مهرآباد تهران	
۱,۰۵۵	۷,۷۰۳	۱۵۷,۱۵۴	۱۰۱,۷۵۲	مجموع	

**عملکرد شرکتهای هواپیمایی داخلی در پروازهای داخلی به تفکیک مبدا و مقصد
در سال ۱۳۸۶**

تعداد پرواز	پست (کیلوگرم)	بار (کیلوگرم)	تعداد مسافر	فرودگاه مقصد	فرودگاه مبدا
۸۹	۰	۹,۶۵۲	۱۶,۵۷۱	آبادان	مشهد
۵۴	۰	۱,۶۷۵	۵,۳۵۹	اراک	
۹۹	۰	۳,۰۰۵	۹,۲۷۰	ارومیه	
۹۶۹	۳۰,۱۵۷	۹۳۲,۱۱۳	۱۷۷,۰۱۰	اصفهان	
۱۵	۰	۰	۰	امام خمینی	
۲۳۵	۰	۸۳,۸۹۰	۲۸,۲۲۱	اهواز	
۸۹	۰	۱۳,۵۸۳	۱۲,۲۰۱	بندرعباس	
۷۱	۰	۷,۳۶۹	۶,۷۸۹	بوشهر	
۱۳۰	۰	۶,۷۶۰	۱۰,۵۳۵	بیرجند	
۱۵۴	۰	۱۷,۶۰۹	۱۸,۳۴۶	تبریز	
۰	۰	۴,۹۴۶	۶,۲۶۴	چابهار	
۵۲	۸۵۰	۴۷,۷۵۰	۶,۹۰۹	خلیج فارس	
۱۵	۰	۰	۲,۵۴۵	دزفول	
۹۲	۰	۲,۹۹۰	۱۲,۴۶۰	رشت	
۵۸	۶,۲۱۹	۳۹,۳۰۰	۴,۸۹۰	زابل	
۲۰۲	۰	۱۶,۵۹۷	۳۳,۱۶۳	زاهدان	
۵۳	۰	۰	۳,۴۰۷	زنجان	
۱۴۲	۰	۲,۵۵۲	۱۸,۲۴۳	ساری	
۱	۰	۳۷۰	۴۲	سبزوار	
۲۱	۰	۹۲۷	۱,۰۶۸	سرخس	
۱,۱۹۸	۷۰۰	۳۸,۸۸۳	۱۲۵,۲۲۲	شیراز	
۱۵۵	۱,۲۶۱	۳۷۰,۴۴۶	۳۷,۷۷۴	کرمان	
۳۸۴	۰	۳۱۰,۰۴۰	۵۸,۴۰۵	کرمانشاه	
۳۱۸	۱۱,۶۱۸	۳۷۱,۲۵۲	۳۹,۴۱۳	کیش	
۱۴۸	۰	۱,۸۲۴	۱۴,۱۹۱	گرگان	
۷	۰	۰	۴۳۹	لار	
۴۷	۰	۱۱,۱۵۰	۴,۳۹۳	ماهشهر	
۲	۰	۰	۰	مشهد	
۶,۷۳۷	۳۷۸,۴۵۴	۱,۸۱۸,۰۶۰	۹۳۸,۳۹۷	مهرآباد تهران	
۸۶	۰	۰	۴,۷۶۳	نوشهر	
۱۱۶	۰	۱۴,۹۷۳	۱۴,۷۳۷	یزد	
۱۱,۷۱۹	۴۳۹,۲۵۹	۳,۹۰۸,۵۱۵	۱,۵۸۳,۰۱۷	مجموع	
۶۲۸	۳۱۴	۳۱۵,۰۱۵	۸۷,۵۶۲	آبادان	مهرآباد تهران
۳	۰	۰	۰	اراک	

عملکرد شرکتهای هواپیمایی داخلی در پروازهای داخلی به تفکیک مبدا و مقصد
در سال ۱۳۸۶

تعداد پرواز	پست (کیلوگرم)	بار (کیلوگرم)	تعداد مسافر	فرودگاه مقصد	فرودگاه مبدا
۹۴۵	۲۲,۴۱۸	۷۴,۶۰۹	۹۹,۲۴۸	اردبیل	مهرآباد تهران
۱,۰۴۹	۱۶۹,۹۹۷	۴۹۰,۰۰۴	۱۳۴,۰۶۷	ارومیه	
۲,۶۰۹	۱۰۸,۶۱۸	۴۸۶,۰۴۰	۲۳۷,۸۸۵	اصفهان	
۲۶۰	۱,۳۳۴	۰	۰	امام خمینی	
۳,۸۱۲	۳۸۵,۳۹۷	۲,۲۱۵,۲۳۱	۴۶۵,۶۸۴	اهواز	
۰	۹,۰۷۶	۳۸,۶۳۰	۴,۹۰۶	ایرانشهر	
۳۳۵	۰	۳۰,۳۴۳	۱۸,۳۱۳	ایلام	
۱۹۳	۰	۱۶,۰۴۰	۱۰,۱۸۷	بجنورد	
۳۴۱	۰	۱۹,۸۵۳	۳۲,۶۹۲	بم	
۱,۳۶۱	۳۳۸,۶۵۶	۱,۳۴۳,۶۹۳	۱۹۶,۸۴۳	بندرعباس	
۰	۱۳۴	۵۴,۷۱۲	۷,۹۴۳	بندرلنگه	
۳۷	۰	۰	۲,۰۰۳	بهرگان	
۷۹۵	۱۴۷,۵۸۹	۶۳۱,۸۰۳	۱۱۹,۷۷۵	بوشهر	
۴۷۱	۶۴,۷۰۰	۱۴۷,۸۰۵	۴۳,۳۳۳	بیرجند	
۱۱۸	۰	۱۷۷	۴,۳۳۳	پارس آباد	
۱,۹۷۴	۷۷,۱۴۹	۹۴۷,۹۱۷	۳۶۸,۹۴۶	تبریز	
۰	۵۴	۵۳	۲,۳۶۴	توحید	
۳۳	۰	۱۹۸	۸۱۲	جیرفت	
۲۸۰	۳۹,۵۳۸	۱۹۴,۶۴۷	۴۵,۳۳۶	چابهار	
۳۳۸	۰	۵۱,۴۳۳	۳۹,۶۰۱	خارک	
۲۶۱	۵۳۴	۷۱,۱۸۸	۲۱,۳۹۱	خرم آباد	
۱,۶۶۴	۱۸,۵۳۱	۵۹۵,۹۵۴	۱۹۱,۴۹۸	خلیج فارس	
۱۳۱	۰	۵۳۳	۸,۵۹۱	خوی	
۱۱۶	۸۱	۳۶,۵۰۰	۱۲,۷۴۴	دزفول	
۱۱۳	۰	۵۵۲	۶,۰۳۶	رامسر	
۱,۱۱۸	۵۷,۸۳۷	۴۴,۴۳۰	۸۹,۳۳۳	رشت	
۷۹	۰	۶۸۶	۵,۰۵۳	رفسنجان	
۱۰۶	۴,۰۴۳	۷۱,۶۵۰	۹,۱۱۲	زابل	
۷۱۴	۳۱۰,۳۱۱	۷۰۲,۳۰۶	۱۰۹,۰۸۳	زاهدان	
۱۷۷	۱,۴۹۷	۱۸,۲۳۹	۱۲,۷۴۷	ساری	
۱۶۰	۰	۲,۸۸۴	۱۲,۹۳۴	سبزوار	
۳۳۷	۰	۱۲,۸۴۰	۳۱,۵۶۶	سنندج	
۱۴۵	۰	۴۶۱	۵,۱۵۷	سهند	
۱۰۳	۷۱۷	۴۸,۵۰۰	۷,۶۷۰	سیرجان	

عملکرد شرکتهای هواپیمایی داخلی در پروازهای داخلی به تفکیک مبدا و مقصد
در سال ۱۳۸۶

تعداد پرواز	پست (کیلوگرم)	بار (کیلوگرم)	تعداد مسافر	فرودگاه مقصد	فرودگاه مبدا
۵۲	۰	۱۳,۹۲۷	۹,۱۴۰	سیری	مهرآباد تهران
۳۷	۰	۰	۵۰۲	شاهرود	
۱۶۰	۱۰۹	۱,۵۹۶	۷,۷۲۰	شهرکرد	
۳,۷۳۸	۳۳۲,۷۱۳	۱,۶۴۳,۱۲۲	۴۵۵,۲۳۵	شیراز	
۸۹	۰	۲۵,۷۲۸	۴,۲۷۰	طیس	
۴۲۰	۵	۱۷۵,۷۹۶	۴۰,۱۶۷	قشم	
۱,۳۹۸	۱۸۶,۱۴۹	۱,۱۳۵,۸۷۰	۳۱۶,۷۰۴	کرمان	
۱,۹۱۹	۴۳,۸۵۹	۳۱۴,۷۷۱	۳۰۳,۶۷۷	کرمانشاه	
۳,۳۶۵	۱۷۹,۸۵۱	۲,۱۷۱,۸۹۷	۴۰۰,۴۳۹	کیش	
۸۵۸	۵۲	۱۷,۸۰۵	۷۳,۹۳۶	گرگان	
۱۵۲	۳۰۰	۷۰۵	۱۱,۷۸۰	لار	
۶۹	۰	۲,۴۸۶	۴,۷۲۸	لامرد	
۱۲۴	۰	۱۳,۱۴۰	۱۱,۶۸۵	لاوان	
۷۵۳	۴۵,۷۴۵	۱۵۶,۸۶۶	۷۷,۲۳۳	ماهشهر	
۶,۷۵۲	۴۴۷,۰۵۹	۲,۹۹۷,۹۷۰	۹۳۰,۲۳۵	مشهد	
۷۴	۰	۰	۰	مهرآباد تهران	
۱۵۹	۰	۲۶۵	۶,۳۷۹	نوشهر	
۲۵۲	۰	۰	۹,۰۰۷	همدان	
۱۸۵	۰	۴,۱۰۴	۹,۳۶۷	یاسوج	
۱,۱۷۸	۳۱,۶۰۳	۳۴۸,۹۴۷	۱۱۳,۵۷۰	یزد	
۴۴,۴۱۱	۲,۷۹۶,۸۴۹	۱۷,۵۷۰,۷۸۰	۴,۹۱۱,۱۶۸	مجموع	
۱	۰	۰	۰	امام خمینی	نوشهر
۱	۰	۰	۰	رامسر	
۱	۰	۰	۱۹	شیراز	
۸۷	۰	۰	۵,۲۳۷	مشهد	
۱۵۶	۰	۰	۷,۲۷۲	مهرآباد تهران	
۳۴۶	۰	۰	۱۳,۶۱۸	مجموع	
۳۷۱	۰	۰	۸,۶۵۴	مهرآباد تهران	همدان
۳۷۱	۰	۰	۸,۶۵۴	مجموع	
۱	۰	۰	۳۳	شیراز	یاسوج
۱۸۴	۰	۹۵۹	۸,۳۱۶	مهرآباد تهران	
۱۸۵	۰	۹۵۹	۸,۳۴۹	مجموع	
۱	۰	۰	۰	اهواز	یزد
۱	۰	۰	۰	بوشهر	



**عملکرد شرکتهای هواپیمایی داخلی در پروازهای داخلی به تفکیک مبدا و مقصد
در سال ۱۳۸۶**

تعداد پرواز	پست (کیلوگرم)	بار (کیلوگرم)	تعداد مسافر	فرودگاه مقصد	فرودگاه مبدا
۱	۰	۰	۰	بیرجند	یزد
۱	۰	۰	۹۰	زاهدان	
۱۳	۰	۰	۱،۱۹۰	کیش	
۱۱۶	۰	۱۴،۶۴۱	۱۵،۰۷۵	مشهد	
۱،۱۷۳	۷۹،۹۴۳	۴۳،۷۱۳	۱۱۴،۵۳۸	مهرآباد تهران	
۱،۳۰۶	۷۹،۹۴۳	۵۸،۳۵۴	۱۳۰،۸۸۳	مجموع	
۱۱۲،۴۳۰	۵،۴۹۴،۹۵۶	۳۱،۶۸۰،۸۶۶	۱۲،۴۱۴،۱۳۰	مجموع	

مرکز مطالعات و اطلاع رسانی

*تعداد پرواز صفر به معنی تعداد پرواز ترانزیت داخلی می باشد .

عملکرد ماهانه شرکت هواپیمایی ایران ایر در پروازهای داخلی

سال ۱۳۸۶

تعداد پرواز		پست (کیلوگرم)		بار (کیلوگرم)		مسافر		ماه
خروجی	ورودی	خروجی	ورودی	خروجی	ورودی	خروجی	ورودی	
۲,۵۰۹	۲,۵۰۹	۲۴۵,۲۸۷	۲۴۵,۲۸۷	۹۴۹,۵۷۸	۹۴۹,۵۷۸	۴۱۸,۳۶۳	۴۱۸,۳۶۳	فروردین
۲,۴۰۰	۲,۴۰۰	۲۴۷,۰۹۲	۲۴۷,۰۹۲	۹۳۶,۸۳۳	۹۳۶,۸۳۳	۳۹۲,۴۸۶	۳۹۲,۴۸۶	اردیبهشت
۲,۲۷۲	۲,۲۷۲	۲۰۸,۶۴۸	۲۰۸,۶۴۸	۸۹۶,۳۵۵	۸۹۶,۳۵۵	۳۷۹,۳۴۵	۳۷۹,۳۴۵	خرداد
۲,۴۷۸	۲,۴۷۸	۲۷۴,۴۹۰	۲۷۴,۴۹۰	۱,۲۰۴,۵۷۳	۱,۲۰۴,۵۷۳	۴۳۳,۳۲۲	۴۳۳,۳۲۲	تیر
۲,۴۰۹	۲,۴۰۹	۲۴۴,۷۳۶	۲۴۴,۷۳۶	۱,۱۶۴,۹۸۹	۱,۱۶۴,۹۸۹	۴۲۸,۱۷۳	۴۲۸,۱۷۳	مرداد
۲,۱۱۲	۲,۱۱۲	۲۵۸,۷۵۸	۲۵۸,۷۵۸	۱,۰۱۹,۱۰۲	۱,۰۱۹,۱۰۲	۳۵۲,۵۹۱	۳۵۲,۵۹۱	شهریور
۲,۰۰۵	۲,۰۰۵	۲۸۰,۸۸۲	۲۸۰,۸۸۲	۹۵۱,۸۶۳	۹۵۱,۸۶۳	۳۴۳,۸۰۲	۳۴۳,۸۰۲	مهر
۲,۸۶۱	۲,۸۶۱	۲۴۰,۹۳۹	۲۴۰,۹۳۹	۸۰۱,۷۱۳	۸۰۱,۷۱۳	۳۴۶,۴۳۹	۳۴۶,۴۳۹	آبان
۲,۸۶۹	۲,۸۶۹	۲۳۶,۷۸۰	۲۳۶,۷۸۰	۷۳۷,۹۴۱	۷۳۷,۹۴۱	۳۳۱,۴۱۰	۳۳۱,۴۱۰	آذر
۲,۲۴۲	۲,۲۴۲	۲۱۵,۶۹۳	۲۱۵,۶۹۳	۵۸۱,۰۴۸	۵۸۱,۰۴۸	۳۳۵,۷۷۵	۳۳۵,۷۷۵	دی
۲,۸۳۷	۲,۸۳۷	۳۰۴,۷۳۳	۳۰۴,۷۳۳	۸۲۰,۳۸۱	۸۲۰,۳۸۱	۳۶۴,۳۰۸	۳۶۴,۳۰۸	بهمن
۲,۰۷۵	۲,۰۷۵	۳۳۷,۲۴۰	۳۳۷,۲۴۰	۸۸۰,۳۷۰	۸۸۰,۳۷۰	۳۷۱,۵۳۷	۳۷۱,۵۳۷	اسفند
۲۷,۰۵۹	۲۷,۰۵۹	۲,۰۸۵,۳۵۸	۲,۰۸۵,۳۵۸	۱۰,۹۴۴,۷۴۶	۱۰,۹۴۴,۷۴۶	۴,۳۸۷,۴۵۱	۴,۳۸۷,۴۵۱	جمع کل

مرکز مطالعات و اطلاع رسانی



عملکرد سالانه شرکت هواپیمایی ایران ایر در پروازهای داخلی

در سال ۱۳۸۶

تعداد پرواز		پست (کیلوگرم)		بار (کیلوگرم)		تعداد مسافر		فرودگاه
خروجی	ورودی	خروجی	ورودی	خروجی	ورودی	خروجی	ورودی	
۲۴	۲۴	۰	۰	۰	۶,۴۷۴	۳,۲۶۳	۳,۵۰۰	آبادان
۷۶۷	۷۶۸	۸,۷۳۲	۳۳,۴۱۸	۱۰,۳۱۵	۷۳,۴۹۷	۸۳,۰۵۱	۸۲,۱۲۱	اردبیل
۲,۰۷۱	۲,۰۶۸	۲۰۹,۱۵۰	۳۵۱,۶۳۹	۱۴۰,۳۸۰	۱,۵۵۳,۳۰۱	۳۷۵,۱۰۴	۳۷۶,۶۶۱	اهواز
۱,۰۶۰	۱,۰۶۰	۷۹,۹۴۳	۳۱,۶۰۳	۴۲,۱۶۳	۳۴۷,۷۰۰	۱۰۶,۱۵۵	۱۰۵,۳۱۲	یزد
۱۹۹	۱۹۹	۳۴۲	۱۳۴	۲۶,۹۸۰	۵۸,۷۳۹	۱۶,۳۵۱	۱۵,۱۱۸	بندرلنگه
۱,۵۳۹	۱,۵۳۰	۲۱۵,۶۳۵	۱۷۵,۷۹۸	۳۴۸,۶۷۵	۹۴۷,۳۴۳	۱۹۴,۳۳۹	۱۹۴,۰۵۸	بندرعباس
۸۶۸	۸۶۶	۱۱۴,۵۵۴	۱۳۹,۶۳۱	۳۳۷,۱۳۹	۵۸۶,۳۱۳	۱۳۴,۳۰۹	۱۳۳,۷۰۵	بوشهر
۱۲	۱۲	۰	۷۲	۱۵۸	۹۳۲	۱,۱۸۹	۱,۳۰۵	شهرکرد
۳۱۴	۳۲۰	۰	۵۲	۱۰	۳,۸۱۸	۳۷,۷۷۵	۳۸,۳۶۴	گرگان
۲,۹۳۷	۲,۹۱۵	۳۱۶,۶۴۳	۱۲۸,۴۷۴	۱۶۱,۱۵۶	۴۷۵,۲۵۷	۲۸۴,۳۴۵	۲۸۴,۸۶۲	اصفهان
۵	۱۰	۰	۰	۰	۷۳	۰	۳۵۹	امام خمینی
۱	۱	۰	۰	۰	۰	۰	۶۵	جیرفت
۴۵۳	۴۵۰	۱,۶۰۴	۶۴,۹۸۶	۳۴,۱۸۶	۱۹۸,۹۷۵	۳۸,۱۰۳	۳۹,۷۵۹	کرمان
۷۱۷	۷۱۱	۹,۴۳۷	۶۷,۹۹۱	۱۸۸,۳۵۳	۵۷۰,۷۹۴	۸۸,۰۶۲	۸۹,۶۸۵	کیش
۱,۱۲۷	۱,۱۲۹	۳۹,۳۳۳	۴۱,۴۸۱	۲۲,۹۱۶	۳۵۴,۰۴۳	۱۲۵,۱۱۲	۱۳۳,۶۶۵	کرمانشاه
۱۲۶	۱۲۷	۰	۳۰۰	۹	۳۱۵	۱۰,۶۸۹	۱۰,۳۲۰	لار
۳۳۹	۳۳۹	۰	۰	۱۰۰	۶۱,۱۶۶	۳۳,۵۴۶	۱۷,۵۹۹	لاوان
۱,۲۶۳	۱,۲۸۳	۹۲,۵۷۶	۹۹,۳۵۴	۳۳۱,۵۹۸	۵۶۸,۱۳۴	۱۶۳,۳۶۷	۱۷۴,۸۲۵	مشهد
۹۹۴	۹۹۶	۸۳,۶۷۹	۱۳۵,۴۴۴	۲۱,۵۹۱	۴۰۱,۴۸۱	۱۳۴,۸۵۶	۱۳۳,۴۴۶	ارومیه
۳۹	۳۹	۰	۰	۰	۰	۱,۷۰۵	۱,۳۰۴	خلیج فارس
۳۶۱	۳۶۰	۰	۵	۳۹,۳۳۵	۹۹,۷۰۹	۳۳,۷۵۶	۳۵,۳۱۴	قشم
۶۵۸	۶۵۹	۸,۲۰۵	۵۷,۸۲۷	۱۰,۶۸۳	۴۲,۴۸۹	۶۳,۸۳۷	۶۴,۵۰۷	رشت
۳۱۹	۳۱۹	۸۷	۱,۳۹۷	۵,۶۵۴	۱۹,۶۳۴	۱۵,۷۸۳	۱۸,۷۵۷	ساری
۲۰۵	۲۰۵	۰	۰	۱۶۸	۳۶۷,۷۵۰	۳۶,۵۰۵	۱۶,۷۳۳	سیري
۲,۲۸۳	۲,۲۷۷	۵۱,۱۴۳	۱۵۶,۹۵۱	۵۳۹,۰۱۵	۸۲۹,۹۴۵	۳۳۳,۲۵۵	۳۳۸,۷۴۴	شیراز
۶۹۶	۷۰۱	۲۰,۳۴۸	۳۵,۳۷۳	۷۶,۵۱۶	۷۴۶,۴۷۴	۱۱۴,۷۸۳	۱۱۵,۴۵۱	تبریز
۵۰	۵۰	۰	۵۴	۰	۱۰۱	۵,۳۰۵	۴,۳۳۶	توحید
۱۵,۹۵۷	۱۵,۹۴۶	۱,۷۷۱,۰۳۷	۱,۳۸۵,۸۱۶	۸,۵۵۹,۷۵۱	۱,۹۰۰,۷۵۹	۱,۹۶۵,۴۷۳	۱,۹۶۵,۹۶۶	مهرآباد تهران



عملکرد سالانه شرکت هواپیمایی ایران ایر در پروازهای داخلی

در سال ۱۳۸۶

تعداد پرواز		پست (کیلوگرم)		بار (کیلوگرم)		تعداد مسافر		فرودگاه
خروجی	ورودی	خروجی	ورودی	خروجی	ورودی	خروجی	ورودی	
۴۵۱	۴۵۲	۲۴,۰۶۲	۵۴,۹۳۱	۱,۶۱۴	۸۱,۶۱۶	۴۲,۲۰۷	۴۲,۴۲۸	بیرجند
۸۶۳	۸۶۳	۸۳,۷۷۹	۱۸۹,۰۹۳	۸۶,۷۳۹	۶۳۸,۴۱۰	۱۳۳,۳۶۴	۱۳۰,۱۶۳	زاهدان
۵۹۱	۵۹۱	۶۵,۱۷۹	۳۳,۸۳۵	۶۹,۶۵۳	۳۱۹,۶۳۴	۷۲,۱۷۴	۶۹,۲۱۹	چابهار
۳۷,۰۵۹	۳۷,۰۵۹	۲,۰۸۵,۲۵۸	۲,۰۸۵,۲۵۸	۱۰,۹۴۴,۷۴۶	۱۰,۹۴۴,۷۴۶	۴,۳۸۷,۴۵۱	۴,۳۸۷,۴۵۱	مجموع

مرکز مطالعات و اطلاع رسانی

عملکرد شرکت هواپیمایی ایران ایر در پروازهای داخلی به تفکیک مبدا و مقصد
در سال ۱۳۸۶

تعداد پرواز	پست (کیلوگرم)	بار (کیلوگرم)	تعداد مسافر	فرودگاه مقصد	فرودگاه مبدا
۲۴	۰	۰	۲,۲۶۳	مهرآباد تهران	آبادان
۲۴	۰	۰	۲,۲۶۳	مجموع	
۷۶۷	۸,۷۲۲	۱۰,۳۱۵	۸۲,۰۵۱	مهرآباد تهران	اردبیل
۷۶۷	۸,۷۲۲	۱۰,۳۱۵	۸۲,۰۵۱	مجموع	
۱	۰	۷۲	۲۱۴	امام خمینی	ارومیه
۹۷	۰	۸۷۶	۹,۰۳۳	مشهد	
۸۹۶	۸۲,۶۷۹	۲۰,۶۴۲	۱۱۵,۵۰۹	مهرآباد تهران	
۹۹۴	۸۲,۶۷۹	۲۱,۵۹۱	۱۲۴,۸۵۶	مجموع	
۵	۰	۰	۰	امام خمینی	اصفهان
۲۵۹	۰	۱۴,۴۰۳	۴۱,۱۸۷	اهواز	
۱۳۴	۰	۶,۱۶۹	۱۴,۳۲۴	بندرعباس	
۰	۰	۴۳۷	۲,۲۲۷	بوشهر	
۵۰	۰	۴۸	۱,۹۷۲	توحید	
۰	۰	۱,۷۴۲	۲,۴۰۹	زاهدان	
۵۱	۰	۲,۳۴۰	۲,۷۹۸	سیری	
۳۷۶	۲۴۶	۹,۳۴۵	۲۷,۰۹۲	شیراز	
۱	۰	۰	۰	قشم	
۴۹	۰	۶۴۴	۱,۸۸۱	کرمان	
۵۲	۰	۴,۷۸۷	۲,۱۵۵	لاوان	
۹	۰	۰	۲,۰۹۶	مشهد	
۱,۹۴۱	۲۱۶,۳۹۷	۱۲۱,۳۴۱	۱۸۴,۰۰۴	مهرآباد تهران	
۲,۹۲۷	۲۱۶,۶۴۳	۱۶۱,۱۵۶	۲۸۴,۲۴۵	مجموع	
۲	۰	۰	۰	تبریز	امام خمینی
۱	۰	۰	۰	شیراز	
۲	۰	۰	۰	مهرآباد تهران	
۵	۰	۰	۰	مجموع	
۲۶۱	۰	۲,۸۹۵	۴۱,۳۱۹	اصفهان	اهواز
۵۰	۰	۲۱۰	۱,۲۶۹	سیری	
۱	۰	۰	۱,۳۷۶	لاوان	
۱,۷۵۹	۲۰۹,۱۵۰	۱۳۶,۳۷۵	۲۳۱,۱۴۰	مهرآباد تهران	
۲,۰۷۱	۲۰۹,۱۵۰	۱۴۰,۳۸۰	۲۷۵,۱۰۴	مجموع	
۱۳۳	۴,۵۴۱	۱۴,۲۳۴	۱۴,۵۴۰	اصفهان	بندرعباس
۱۵۱	۲۹۰	۱۳,۷۳۹	۱۰,۹۱۰	چابهار	
۱	۰	۰	۰	زاهدان	

عملکرد شرکت هواپیمایی ایران ایر در پروازهای داخلی به تفکیک مبدا و مقصد
در سال ۱۳۸۶

تعداد پرواز	پست (کیلوگرم)	بار (کیلوگرم)	تعداد مسافر	فرودگاه مقصد	فرودگاه مبدا
۲۷۷	۰	۱۶,۴۳۳	۲۹,۰۱۱	شیراز	بندرعباس
۹۶۷	۲۱۰,۸۰۴	۳۰۴,۱۷۹	۱۳۹,۷۶۸	مهرآباد تهران	
۱,۵۲۹	۲۱۵,۶۳۵	۳۴۸,۶۷۵	۱۹۴,۲۳۹	مجموع	
۱۹۹	۲	۴,۶۱۶	۷,۹۷۳	شیراز	بندرلنگه
۰	۳۴۰	۲۲,۳۶۴	۸,۳۷۸	مهرآباد تهران	
۱۹۹	۳۴۲	۲۶,۹۸۰	۱۶,۳۵۱	مجموع	
۲	۰	۲,۱۹۶	۲,۸۹۳	اصفهان	بوشهر
۲۸	۰	۰	۲۸۰	خلیج فارس	
۵۰	۰	۵۴۴	۲,۱۹۱	شیراز	
۵۱	۰	۶,۶۹۰	۵,۱۷۲	مشهد	
۷۳۷	۱۱۴,۵۵۴	۲۲۶,۷۰۹	۱۱۳,۶۷۳	مهرآباد تهران	
۸۶۸	۱۱۴,۵۵۴	۳۳۷,۱۳۹	۱۳۴,۳۰۹	مجموع	
۱۰۰	۱۲	۰	۸,۶۹۶	مشهد	بیرجند
۲۵۱	۲۴,۰۵۰	۱,۶۱۴	۳۳,۵۱۱	مهرآباد تهران	
۴۵۱	۲۴,۰۶۲	۱,۶۱۴	۴۲,۳۰۷	مجموع	
۱	۰	۰	۰	امام خمینی	تبریز
۶۹۵	۲۰,۳۴۸	۷۶,۵۱۶	۱۱۴,۷۸۳	مهرآباد تهران	
۶۹۶	۲۰,۳۴۸	۷۶,۵۱۶	۱۱۴,۷۸۳	مجموع	
۵۰	۰	۰	۲,۸۵۸	اصفهان	توحید
۰	۰	۰	۲,۳۴۷	مهرآباد تهران	
۵۰	۰	۰	۵,۲۰۵	مجموع	
۱	۰	۰	۰	کرمان	حیرت
۱	۰	۰	۰	مجموع	
۱۴۹	۸۷۹	۳,۶۸۶	۹,۴۵۴	بندرعباس	چابهار
۱۹۸	۳,۱۴۴	۷,۹۷۹	۱۷,۵۵۹	زاهدان	
۳۴۴	۶۱,۱۵۶	۵۷,۹۸۸	۴۵,۱۶۱	مهرآباد تهران	
۵۹۱	۶۵,۱۷۹	۶۹,۶۵۳	۷۲,۱۷۴	مجموع	
۳۴	۰	۰	۳۳۱	بوشهر	خلیج فارس
۱۵	۰	۰	۱,۳۷۴	مهرآباد تهران	
۳۹	۰	۰	۱,۷۰۵	مجموع	
۶۵۸	۸,۳۰۵	۱۰,۶۸۳	۶۳,۸۳۷	مهرآباد تهران	رشت
۶۵۸	۸,۳۰۵	۱۰,۶۸۳	۶۳,۸۳۷	مجموع	
۰	۰	۷۴۱	۲,۸۸۰	اصفهان	زاهدان
۲۰۰	۴,۰۰۷	۱۴,۱۷۸	۱۷,۵۳۸	چابهار	

عملکرد شرکت هواپیمایی ایران ایر در پروازهای داخلی به تفکیک مبدا و مقصد
در سال ۱۳۸۶

تعداد پرواز	پست (کیلوگرم)	بار (کیلوگرم)	تعداد مسافر	فرودگاه مقصد	فرودگاه مبدا
۴۸	۰	۲,۰۲۸	۱,۹۷۶	کرمان	زاهدان
۶۱۵	۷۹,۷۷۲	۶۹,۷۷۲	۱۰۰,۹۷۰	مهرآباد تهران	
۸۶۳	۸۲,۷۷۹	۸۶,۷۳۹	۱۲۲,۳۶۴	مجموع	
۴۹	۴	۱۱۵	۵,۱۴۸	مشهد	ساری
۱۷۰	۸۲	۵,۵۳۹	۱۰,۶۳۴	مهرآباد تهران	
۲۱۹	۸۷	۵,۶۵۴	۱۵,۷۸۲	مجموع	
۵۱	۰	۱۵۵	۴,۹۶۶	اصفهان	سیری
۵۲	۰	۰	۸,۰۱۴	شیراز	
۱	۰	۰	۰	کیش	
۵۰	۰	۰	۲,۷۸۴	لاوان	
۵۰	۰	۱۲	۱۰,۷۴۱	مهرآباد تهران	
۲۰۵	۰	۱۶۸	۲۶,۵۰۵	مجموع	
۱۲	۰	۱۵۸	۱,۱۸۹	مهرآباد تهران	شهرکرد
۱۲	۰	۱۵۸	۱,۱۸۹	مجموع	
۲۸۰	۱۵,۲۷۵	۱۶,۱۳۰	۲۹,۲۷۲	اصفهان	شیراز
۲	۰	۰	۰	امام خمینی	
۱	۰	۰	۰	اهواز	
۲۸۰	۰	۲۰,۴۴۹	۲۸,۹۰۲	بندرعباس	
۱۹۹	۰	۴,۰۱۷	۷,۱۷۶	بندرلنگه	
۵۰	۰	۸۱۷	۲,۱۰۸	بوشهر	
۵۲	۰	۲۵۱,۲۷۲	۲,۵۱۶	سیری	
۵۲	۰	۴۲,۳۳۴	۲,۳۱۳	لاوان	
۱,۲۶۶	۲۵,۸۶۸	۲۰۲,۹۹۵	۱۵۹,۹۶۸	مهرآباد تهران	
۲,۲۸۳	۵۱,۱۴۳	۵۳۹,۰۱۵	۲۲۲,۲۵۵	مجموع	
۲	۰	۰	۰	بندرعباس	قشم
۲۵۸	۰	۲۹,۳۳۵	۲۲,۷۵۶	مهرآباد تهران	
۲۶۱	۰	۲۹,۳۳۵	۲۲,۷۵۶	مجموع	
۴۹	۰	۵۰۰	۱,۴۹۷	اصفهان	کرمان
۲	۰	۰	۰	تبریز	
۴۷	۰	۱,۸۶۳	۱,۹۳۷	زاهدان	
۱	۰	۰	۶۰	مشهد	
۲۵۳	۱,۶۰۴	۳۱,۸۲۳	۳۴,۶۰۹	مهرآباد تهران	
۴۵۳	۱,۶۰۴	۳۴,۱۸۶	۲۸,۱۰۳	مجموع	
۱	۰	۰	۰	ارومیه	کرمانشاه

عملکرد شرکت هواپیمایی ایران ایر در پروازهای داخلی به تفکیک مبدا و مقصد
در سال ۱۳۸۶

تعداد پرواز	پست (کیلوگرم)	بار (کیلوگرم)	تعداد مسافر	فرودگاه مقصد	فرودگاه مبدا
۱,۱۲۶	۲۹,۳۳۳	۳۲,۹۱۶	۱۲۵,۱۱۲	مهرآباد تهران	کرمانشاه
۱,۱۲۷	۲۹,۳۳۳	۳۲,۹۱۶	۱۲۵,۱۱۲	مجموع	
۳	۴۰	۳۰	۹۵	اصفهان	کیش
۱	۶۵	۸۰۵	۲۹۲	بندرعباس	
۷۱۳	۹,۳۳۳	۱۸۷,۴۱۷	۸۷,۶۷۵	مهرآباد تهران	
۷۱۷	۹,۴۳۷	۱۸۸,۲۵۲	۸۸,۰۶۲	مجموع	
۱	۰	۰	۴۵	امام خمینی	گرگان
۱۴۹	۰	۰	۱۲,۴۰۵	مشهد	
۱۶۴	۰	۱۰	۱۴,۳۳۵	مهرآباد تهران	
۳۱۴	۰	۱۰	۳۷,۷۷۵	مجموع	
۱۲۶	۰	۹	۱۰,۶۸۹	مهرآباد تهران	لار
۱۲۶	۰	۹	۱۰,۶۸۹	مجموع	
۵۲	۰	۰	۵,۲۹۳	اصفهان	لاوان
۵۰	۰	۱۰۰	۳,۷۵۸	اهواز	
۵۴	۰	۰	۴,۱۹۶	شیراز	
۷۳	۰	۰	۱۰,۳۹۹	مهرآباد تهران	
۲۳۹	۰	۱۰۰	۳۳,۵۴۶	مجموع	
۹۹	۰	۲,۰۰۵	۹,۳۷۰	ارومیه	مشهد
۱	۰	۰	۱۰۷	اصفهان	
۵۱	۰	۵,۳۰۹	۵,۱۱۷	بوشهر	
۹۹	۰	۸۲	۹,۳۸۸	بیرجند	
۴۹	۰	۱,۳۹۵	۵,۳۵۹	ساری	
۱۴۸	۰	۱,۸۳۴	۱۴,۱۹۱	گرگان	
۸۱۶	۹۲,۵۷۶	۳۱۹,۹۸۳	۱۲۰,۱۲۵	مهرآباد تهران	
۱,۲۶۳	۹۲,۵۷۶	۳۳۱,۵۹۸	۱۶۳,۳۶۷	مجموع	
۳۴	۰	۶,۴۷۴	۲,۵۰۰	آبادان	مهرآباد تهران
۷۶۸	۳۳,۴۱۸	۷۳,۴۹۷	۸۲,۱۲۱	اردبیل	
۸۹۶	۱۳۵,۴۴۴	۳۹۸,۴۷۶	۱۱۳,۱۷۶	ارومیه	
۱,۹۳۳	۱۰۸,۶۱۸	۴۳۶,۳۸۶	۱۷۹,۱۴۲	اصفهان	
۱,۷۵۸	۳۵۱,۶۳۹	۱,۵۳۸,۷۹۸	۳۳۱,۷۱۶	اهواز	
۹۶۳	۱۷۴,۸۵۴	۹۱۶,۱۳۴	۱۴۱,۰۸۶	بندرعباس	
۰	۱۳۴	۵۴,۷۱۲	۷,۹۴۳	بندرلنگه	
۷۴۱	۱۳۹,۶۳۱	۵۷۹,۷۵۰	۱۱۳,۸۳۳	بوشهر	
۳۵۲	۵۴,۹۳۱	۸۱,۵۳۴	۳۴,۱۵۰	بیرجند	

عملکرد شرکت هواپیمایی ایران ایر در پروازهای داخلی به تفکیک مبدا و مقصد
در سال ۱۳۸۶

تعداد پرواز	پست (کیلوگرم)	بار (کیلوگرم)	تعداد مسافر	فرودگاه مقصد	فرودگاه مبدا
۶۹۶	۴۵,۲۷۲	۷۴۶,۴۷۴	۱۱۵,۴۵۱	تبریز	مهرآباد تهران
۰	۵۴	۵۳	۲,۳۶۴	توحید	
۱	۰	۰	۶۵	حیرفت	
۳۴۰	۳۹,۵۳۸	۱۹۱,۷۱۷	۴۰,۷۷۱	چابهار	
۱	۰	۰	۸۳۴	خلیج فارس	
۶۵۹	۵۷,۸۲۷	۴۳,۴۸۹	۶۴,۵۰۷	رشت	
۶۱۵	۱۸۵,۹۴۹	۶۱۶,۸۳۶	۹۸,۱۶۸	زاهدان	
۱۷۰	۱,۳۹۷	۱۸,۳۳۹	۱۳,۴۹۸	ساری	
۵۳	۰	۱۳,۹۳۷	۹,۱۴۰	سیری	
۱۳	۷۳	۹۳۳	۱,۳۰۵	شهرکرد	
۱,۳۶۷	۱۵۶,۷۰۳	۷۹۹,۱۰۷	۱۶۰,۳۶۷	شیراز	
۳۵۹	۵	۹۹,۷۰۹	۳۵,۳۱۴	قشم	
۳۵۳	۶۴,۹۸۶	۱۹۶,۳۹۳	۳۵,۹۰۲	کرمان	
۱,۱۳۹	۴۱,۴۸۱	۳۵۴,۰۴۳	۱۳۳,۶۶۵	کرمانشاه	
۷۱۰	۶۷,۹۹۱	۵۷۰,۷۹۴	۸۹,۶۸۵	کیش	
۱۷۳	۵۳	۱,۹۹۴	۱۴,۰۷۳	گرگان	
۱۳۷	۳۰۰	۳۱۵	۱۰,۳۳۰	لار	
۷۳	۰	۱۳,۰۴۵	۶,۹۷۱	لاوان	
۸۳۷	۹۹,۳۳۸	۵۶۰,۴۴۳	۱۳۱,۳۱۵	مشهد	
۱,۰۶۰	۳۱,۶۰۳	۳۴۷,۷۰۰	۱۰۵,۳۱۲	یزد	
۱۵,۹۵۷	۱,۷۷۱,۰۳۷	۸,۵۵۹,۷۵۱	۱,۹۶۵,۴۷۳	مجموع	
۱	۰	۰	۰	بیرجند	یزد
۱	۰	۰	۹۰	زاهدان	
۱,۰۵۸	۷۹,۹۴۳	۴۳,۱۶۳	۱۰۶,۰۶۵	مهرآباد تهران	
۱,۰۶۰	۷۹,۹۴۳	۴۳,۱۶۳	۱۰۶,۱۵۵	مجموع	
۳۷,۰۵۹	۳,۰۸۵,۳۵۸	۱۰,۹۴۴,۷۴۶	۴,۳۸۷,۴۵۱	مجموع	

مرکز مطالعات و اطلاع رسانی

* تعداد پرواز صفر به معنی تعداد پرواز ترانزیت داخلی می باشد.



**عملکرد ماهانه شرکت هواپیمایی ایران ایر در پروازهای داخلی
از فرودگاه آبادان
سال ۱۳۸۶**

تعداد پرواز		پست (کیلوگرم)		بار (کیلوگرم)		مسافر		ماه
خروجی	ورودی	خروجی	ورودی	خروجی	ورودی	خروجی	ورودی	
۰	۲	۰	۰	۰	۶۱۴	۰	۱۷۴	خرداد
۸	۹	۰	۰	۰	۱،۴۴۹	۱،۱۶۲	۱،۳۶۶	تیر
۹	۹	۰	۰	۰	۲،۷۳۸	۱،۳۰۶	۱،۳۴۸	مرداد
۷	۴	۰	۰	۰	۱،۶۷۳	۷۹۵	۶۱۲	شهریور
۲۴	۲۴	۰	۰	۰	۶،۴۷۴	۳،۲۶۳	۳،۵۰۰	جمع کل

مرکز مطالعات و اطلاع رسانی



عملکرد ماهانه شرکت هواپیمایی ایران ایر در پروازهای داخلی

از فرودگاه اردبیل

سال ۱۳۸۶

تعداد پرواز		پست (کیلوگرم)		بار (کیلوگرم)		مسافر		ماه
خروجی	ورودی	خروجی	ورودی	خروجی	ورودی	خروجی	ورودی	
۷۲	۷۲	۵۸۸	۱,۷۰۸	۵۲۵	۱,۶۷۶	۷,۱۶۸	۶,۳۷۱	فروردین
۸۴	۸۴	۷۸۷	۱,۴۸۰	۹۴۷	۲,۰۷۳	۸,۷۴۵	۸,۶۴۸	اردیبهشت
۸۸	۸۸	۶۳۵	۱,۱۸۰	۹۶۲	۲,۶۴۶	۹,۴۷۰	۹,۳۵۸	خرداد
۸۳	۸۳	۸۰۶	۱,۶۶۶	۱,۵۱۹	۱۲,۴۲۱	۹,۳۸۳	۹,۵۹۹	تیر
۷۴	۷۴	۴۸۰	۱,۸۰۴	۵۸۱	۱۲,۹۷۷	۷,۹۹۱	۷,۹۸۷	مرداد
۶۷	۶۸	۴۳۸	۱,۹۷۸	۹۵۵	۱۵,۳۴۹	۶,۹۱۵	۶,۸۵۸	شهریور
۶۵	۶۵	۶۸۶	۲,۰۵۶	۶۵۵	۱۱,۴۶۶	۶,۸۰۰	۶,۷۳۲	مهر
۵۱	۵۱	۱,۱۲۲	۲,۰۶۴	۹۹۸	۳,۵۷۴	۶,۴۵۲	۶,۳۷۰	آبان
۵۱	۵۱	۱,۰۴۸	۳,۱۷۲	۸۳۰	۲,۶۶۵	۵,۵۱۲	۵,۴۷۴	آذر
۲۵	۲۵	۱,۰۵۹	۱,۶۲۶	۶۵۲	۲,۹۷۲	۳,۹۴۱	۳,۷۰۰	دی
۴۵	۴۵	۶۷۶	۲,۳۷۱	۱,۱۱۳	۳,۱۳۹	۵,۱۲۰	۵,۲۴۱	بهمن
۵۲	۵۲	۴۰۷	۲,۴۰۳	۵۷۸	۲,۵۳۹	۵,۵۵۴	۵,۸۸۳	اسفند
۷۶۷	۷۶۸	۸,۷۲۳	۲۳,۴۱۸	۱۰,۳۱۵	۷۳,۴۹۷	۸۳,۰۵۱	۸۲,۱۲۱	جمع کل

مرکز مطالعات و اطلاع رسانی



عملکرد ماهانه شرکت هواپیمایی ایران ایر در پروازهای داخلی
از فرودگاه اهواز

سال ۱۳۸۶

تعداد پرواز		پست (کیلوگرم)		بار (کیلوگرم)		مسافر		ماه
خروجی	ورودی	خروجی	ورودی	خروجی	ورودی	خروجی	ورودی	
۲۳۰	۲۳۰	۱۶,۴۴۳	۳۰,۸۲۷	۱۱,۶۱۰	۱۹۶,۱۲۱	۳۴,۴۹۹	۳۲,۵۰۲	فروردین
۲۰۲	۲۰۴	۱۸,۰۶۸	۳۰,۶۳۷	۱۰,۸۹۴	۱۴۹,۳۵۴	۲۴,۹۱۴	۲۵,۴۷۹	اردیبهشت
۱۸۴	۱۸۷	۱۵,۳۳۸	۲۴,۱۹۷	۹,۶۹۳	۱۱۷,۷۵۱	۲۲,۶۲۰	۲۲,۳۳۶	خرداد
۱۸۷	۱۹۰	۱۷,۵۸۵	۳۴,۹۱۸	۱۲,۹۲۵	۱۵۷,۳۷۶	۲۴,۴۷۱	۲۴,۷۰۲	تیر
۱۹۹	۱۹۵	۱۵,۵۲۰	۳۰,۶۱۸	۱۴,۲۱۷	۱۱۸,۰۲۶	۲۵,۰۵۵	۲۵,۰۱۲	مرداد
۱۹۵	۱۸۸	۱۵,۶۵۰	۳۴,۶۵۵	۱۰,۷۳۷	۱۲۹,۱۲۸	۲۳,۰۱۴	۲۲,۳۷۵	شهریور
۱۸۵	۱۸۵	۱۷,۱۲۳	۳۶,۲۵۶	۱۱,۳۷۸	۱۲۸,۳۱۳	۲۳,۵۵۲	۲۲,۶۸۴	مهر
۱۴۲	۱۴۲	۱۵,۶۰۰	۲۳,۶۳۵	۱۰,۹۷۵	۱۱۰,۱۶۷	۱۹,۹۴۰	۲۰,۲۰۹	آبان
۱۴۲	۱۴۲	۲۲,۶۲۱	۱۷,۴۶۵	۱۰,۴۸۲	۱۰۴,۰۲۴	۱۹,۳۶۷	۱۹,۶۴۲	آذر
۱۱۴	۱۱۵	۱۶,۳۹۶	۱۸,۳۸۲	۱۲,۱۵۵	۸۹,۵۳۶	۱۳,۴۰۹	۱۴,۶۴۵	دی
۱۴۰	۱۴۰	۲۰,۳۳۴	۳۴,۰۸۶	۱۲,۸۱۰	۱۲۳,۷۳۴	۲۱,۸۹۸	۲۱,۶۶۶	بهمن
۱۵۰	۱۵۰	۱۸,۵۶۲	۳۵,۹۷۳	۱۲,۶۱۴	۱۲۹,۷۷۱	۲۲,۳۶۵	۲۲,۶۰۷	اسفند
۲,۰۷۱	۲,۰۶۸	۲۰۹,۱۵۰	۳۵۱,۶۳۹	۱۴۰,۳۸۰	۱,۵۵۳,۳۰۱	۲۷۵,۱۰۴	۲۷۶,۶۶۱	جمع کل

مرکز مطالعات و اطلاع رسانی

عملکرد ماهانه شرکت هواپیمایی ایران ایر در پروازهای داخلی

از فرودگاه یزد

سال ۱۳۸۶

تعداد پرواز		پست (کیلوگرم)		بار (کیلوگرم)		مسافر		ماه
خروجی	ورودی	خروجی	ورودی	خروجی	ورودی	خروجی	ورودی	
۱۰۰	۱۰۰	۶,۲۷۱	۲,۶۴۷	۲,۳۹۸	۱۷,۱۲۰	۱۰,۰۲۴	۹,۵۱۶	فروردین
۱۰۹	۱۰۹	۶,۱۶۲	۲,۵۹۱	۲,۴۹۰	۲۲,۰۸۷	۱۱,۱۱۴	۱۱,۰۲۵	اردیبهشت
۱۰۳	۱۰۳	۴,۷۳۹	۲,۴۴۹	۲,۷۶۳	۲۵,۲۸۱	۱۰,۱۰۹	۱۰,۰۷۹	خرداد
۱۰۵	۱۰۵	۵,۷۳۹	۲,۶۰۶	۲,۷۸۴	۵۲,۳۹۱	۱۰,۷۹۷	۱۰,۷۴۱	تیر
۹۰	۹۰	۴,۶۴۳	۲,۲۶۵	۴,۶۲۰	۴۰,۰۰۲	۹,۰۶۲	۹,۰۲۷	مرداد
۸۴	۸۴	۵,۹۷۷	۲,۶۷۹	۴,۲۶۶	۴۱,۳۴۵	۸,۱۴۹	۸,۲۴۰	شهریور
۸۶	۸۶	۶,۳۳۸	۲,۳۷۳	۲,۴۸۳	۲۸,۲۵۴	۸,۵۷۱	۸,۵۴۸	مهر
۸۱	۸۱	۶,۳۸۶	۲,۹۱۵	۴,۴۴۲	۴۷,۱۲۶	۸,۵۱۶	۸,۵۰۲	آبان
۸۳	۸۳	۶,۶۱۲	۲,۸۶۷	۲,۹۲۹	۲۰,۲۰۵	۸,۷۷۵	۸,۷۳۱	آذر
۵۶	۵۶	۵,۷۵۲	۱,۸۲۸	۱,۷۴۴	۱۲,۱۸۰	۴,۹۸۱	۵,۱۱۵	دی
۷۹	۷۹	۶,۹۷۹	۲,۱۲۸	۳,۰۷۳	۱۵,۲۵۲	۸,۰۵۴	۷,۸۸۴	بهمن
۸۴	۸۴	۱۴,۳۶۵	۲,۳۴۵	۵,۱۷۱	۱۴,۴۵۶	۸,۰۰۲	۷,۹۰۴	اسفند
۱,۰۶۰	۱,۰۶۰	۷۹,۹۴۳	۲۱,۶۰۳	۴۲,۱۶۳	۳۴۷,۷۰۰	۱۰۶,۱۵۵	۱۰۵,۳۱۲	جمع کل

مرکز مطالعات و اطلاع رسانی



**عملکرد ماهانه شرکت هواپیمایی ایران ایر در پروازهای داخلی
از فرودگاه بندرلنگه
سال ۱۳۸۶**

تعداد پرواز		پست (کیلوگرم)		بار (کیلوگرم)		مسافر		ماه
خروجی	ورودی	خروجی	ورودی	خروجی	ورودی	خروجی	ورودی	
۱۷	۱۷	۰	۱۵	۲,۲۲۵	۵,۴۴۲	۱,۳۹۵	۱,۲۲۳	فروردین
۱۶	۱۶	۰	۱	۲,۵۱۱	۵,۲۶۷	۱,۱۹۵	۱,۰۴۹	اردیبهشت
۱۶	۱۶	۲۵۰	۸	۱,۹۷۴	۴,۵۳۴	۱,۳۰۴	۱,۱۱۳	خرداد
۱۷	۱۷	۰	۵	۱,۷۲۵	۵,۷۶۳	۱,۷۱۶	۱,۳۹۹	تیر
۱۸	۱۸	۰	۸	۲,۴۴۲	۴,۶۱۴	۱,۸۲۹	۱,۶۲۳	مرداد
۱۶	۱۶	۰	۱۲	۱,۹۰۳	۵,۱۷۳	۱,۱۵۸	۱,۳۴۶	شهریور
۱۷	۱۷	۰	۱۵	۱,۶۲۱	۵,۲۶۸	۱,۱۸۰	۱,۱۳۳	مهر
۱۷	۱۷	۹۲	۱۲	۲,۲۵۲	۴,۹۳۳	۱,۴۵۳	۱,۳۶۵	آبان
۱۸	۱۸	۰	۷	۲,۲۱۸	۴,۷۱۸	۱,۵۷۶	۱,۴۸۵	آذر
۱۳	۱۳	۰	۱۷	۱,۵۹۸	۴,۰۴۳	۷۹۸	۸۳۱	دی
۱۷	۱۷	۰	۱۴	۳,۷۹۷	۴,۵۳۰	۱,۳۰۰	۱,۳۱۸	بهمن
۱۸	۱۸	۰	۲۰	۲,۷۰۴	۴,۳۵۵	۱,۴۴۷	۱,۲۳۴	اسفند
۱۹۹	۱۹۹	۳۴۲	۱۳۴	۲۶,۹۸۰	۵۸,۷۳۹	۱۶,۳۵۱	۱۵,۱۱۸	جمع کل

مرکز مطالعات و اطلاع رسانی



**عملکرد ماهانه شرکت هواپیمایی ایران ایر در پروازهای داخلی
از فرودگاه بندرعباس**

سال ۱۳۸۶

تعداد پرواز		پست (کیلوگرم)		بار (کیلوگرم)		مسافر		ماه
خروجی	ورودی	خروجی	ورودی	خروجی	ورودی	خروجی	ورودی	
۱۳۳	۱۳۴	۱۳,۸۷۷	۱۴,۷۴۷	۳۴,۷۶۰	۷۱,۰۹۵	۱۶,۷۷۱	۱۶,۳۱۰	فروردین
۱۳۶	۱۳۶	۱۸,۰۶۳	۱۵,۳۶۳	۳۱,۰۴۱	۹۶,۸۲۷	۱۶,۸۷۹	۱۶,۳۷۴	اردیبهشت
۱۳۰	۱۳۰	۱۴,۹۰۷	۱۳,۰۹۵	۳۳,۱۴۶	۷۷,۳۱۷	۱۴,۶۸۴	۱۴,۰۶۱	خرداد
۱۳۴	۱۳۴	۱۶,۳۰۵	۱۵,۹۳۵	۳۹,۱۰۱	۸۱,۹۳۹	۱۶,۴۷۶	۱۶,۰۰۶	تیر
۱۴۰	۱۴۰	۱۵,۳۰۳	۱۳,۰۷۱	۳۱,۷۳۷	۸۱,۳۵۷	۱۸,۳۰۳	۱۸,۳۳۶	مرداد
۱۳۳	۱۳۳	۱۶,۰۴۷	۱۴,۳۱۸	۳۹,۴۳۸	۸۱,۶۶۵	۱۵,۴۱۷	۱۷,۳۴۵	شهریور
۱۳۹	۱۳۰	۲۳,۳۵۳	۱۶,۷۸۹	۳۹,۱۰۵	۸۶,۳۱۳	۱۵,۹۹۹	۱۵,۸۹۰	مهر
۱۱۶	۱۱۶	۳۱,۶۶۳	۱۳,۰۴۴	۳۰,۸۶۸	۶۳,۶۵۰	۱۴,۷۶۹	۱۵,۰۴۱	آبان
۱۳۱	۱۳۱	۱۹,۸۸۳	۸,۶۳۳	۳۳,۴۴۵	۶۰,۴۸۹	۱۳,۳۹۷	۱۳,۴۳۸	آذر
۱۰۵	۱۰۵	۱۶,۰۹۳	۱۳,۳۰۳	۳۳,۵۷۱	۵۶,۰۵۸	۱۱,۶۸۷	۱۳,۱۴۶	دی
۱۳۳	۱۳۳	۱۹,۴۶۳	۱۸,۹۷۱	۳۳,۹۱۵	۹۳,۳۶۸	۱۹,۹۴۴	۱۹,۷۵۵	بهمن
۱۳۰	۱۳۰	۳۱,۷۸۳	۳۱,۶۴۱	۳۱,۵۴۸	۹۸,۳۷۵	۳۰,۰۰۴	۱۹,۴۵۶	اسفند
۱,۵۳۹	۱,۵۳۰	۲۱۵,۶۳۵	۱۷۵,۷۹۸	۳۴۸,۶۷۵	۹۴۷,۳۴۳	۱۹۴,۳۳۹	۱۹۴,۰۵۸	جمع کل

مرکز مطالعات و اطلاع رسانی

عملکرد ماهانه شرکت هواپیمایی ایران ایر در پروازهای داخلی

از فرودگاه بوشهر

سال ۱۳۸۶

تعداد پرواز		پست (کیلوگرم)		بار (کیلوگرم)		مسافر		ماه
خروجی	ورودی	خروجی	ورودی	خروجی	ورودی	خروجی	ورودی	
۷۶	۷۶	۱۱,۶۴۸	۹,۹۸۷	۱۵,۸۴۹	۵۰,۵۵۶	۱۱,۳۴۰	۱۰,۴۱۵	فروردین
۸۴	۸۴	۱۰,۲۶۲	۱۰,۸۰۴	۱۵,۴۱۳	۵۷,۴۰۸	۱۲,۳۴۹	۱۲,۲۰۴	اردیبهشت
۷۹	۷۹	۹,۶۲۰	۸,۵۳۳	۱۵,۰۱۷	۵۲,۰۳۷	۱۱,۳۴۴	۱۱,۰۴۶	خرداد
۸۲	۸۲	۱۰,۱۲۰	۱۰,۷۱۸	۱۷,۳۱۸	۵۸,۱۳۹	۱۱,۴۰۵	۱۱,۳۴۵	تیر
۸۲	۸۲	۸,۸۸۹	۹,۳۰۹	۳۶,۰۴۵	۵۱,۳۵۶	۱۱,۷۵۸	۱۱,۸۶۳	مرداد
۷۵	۷۴	۱۱,۵۳۷	۱۱,۴۰۲	۳۵,۶۷۵	۵۱,۳۴۵	۸,۸۸۹	۹,۸۵۶	شهریور
۷۰	۷۰	۱۱,۰۸۸	۱۴,۰۳۸	۱۹,۷۴۷	۵۵,۲۸۹	۱۰,۰۸۸	۱۰,۱۳۱	مهر
۶۴	۶۴	۷,۶۰۴	۱۰,۹۸۷	۱۷,۵۴۱	۴۲,۹۳۰	۱۰,۳۵۸	۱۰,۲۸۲	آبان
۶۱	۶۱	۸,۱۷۶	۹,۰۸۷	۱۵,۹۵۳	۳۸,۰۹۱	۸,۶۳۶	۸,۴۵۹	آذر
۵۷	۵۶	۸,۳۳۷	۱۱,۶۱۶	۱۵,۱۶۵	۳۶,۴۹۰	۷,۵۲۱	۷,۴۹۴	دی
۶۶	۶۶	۸,۷۱۹	۱۵,۶۳۰	۱۷,۳۸۶	۴۶,۰۰۰	۱۰,۶۶۰	۱۰,۳۳۰	بهمن
۷۳	۷۳	۸,۶۷۴	۱۷,۵۳۰	۱۶,۱۳۰	۴۶,۸۹۳	۱۰,۳۶۱	۱۰,۳۸۹	اسفند
۸۶۸	۸۶۶	۱۱۴,۵۵۴	۱۳۹,۶۳۱	۲۳۷,۱۳۹	۵۸۶,۳۱۳	۱۲۴,۳۰۹	۱۲۳,۷۰۵	جمع کل

مرکز مطالعات و اطلاع رسانی



**عملکرد ماهانه شرکت هواپیمایی ایران ایر در پروازهای داخلی
از فرودگاه شهرکرد
سال ۱۳۸۶**

تعداد پرواز		پست (کیلوگرم)		بار (کیلوگرم)		مسافر		ماه
خروجی	ورودی	خروجی	ورودی	خروجی	ورودی	خروجی	ورودی	
۱	۱	۰	۱	۱۸	۷۷	۸۰	۱۱۹	مهر
۴	۴	۰	۵۷	۳۷	۱۲۱	۴۶۹	۵۳۷	آبان
۵	۵	۰	۹	۱۰۳	۶۸۲	۵۸۶	۶۰۳	آذر
۱	۱	۰	۵	۰	۴۵	۵۴	۴۶	دی
۱	۱	۰	۰	۰	۷	۰	۰	بهمن
۱۲	۱۲	۰	۷۲	۱۵۸	۹۳۲	۱,۱۸۹	۱,۳۰۵	جمع کل

مرکز مطالعات و اطلاع رسانی



**عملکرد ماهانه شرکت هواپیمایی ایران ایر در پروازهای داخلی
از فرودگاه گرگان
سال ۱۳۸۶**

تعداد پرواز		پست (کیلوگرم)		بار (کیلوگرم)		مسافر		ماه
خروجی	ورودی	خروجی	ورودی	خروجی	ورودی	خروجی	ورودی	
۲۲	۲۲	۰	۰	۰	۰	۱,۶۱۷	۱,۲۱۶	فروردین
۲۵	۲۸	۰	۰	۰	۶۱	۱,۹۹۰	۲,۰۴۵	اردیبهشت
۲۶	۳۰	۰	۳۰	۰	۱	۲,۲۵۰	۲,۴۱۷	خرداد
۳۰	۳۲	۰	۰	۱۰	۹۲۷	۲,۲۷۷	۲,۵۵۱	تیر
۳۲	۳۴	۰	۰	۰	۱۱۵	۲,۱۵۲	۲,۵۳۴	مرداد
۳۱	۳۷	۰	۰	۰	۰	۲,۱۹۲	۲,۱۹۱	شهریور
۲۳	۲۲	۰	۰	۰	۳۴	۱,۸۹۸	۱,۷۳۵	مهر
۲۶	۲۶	۰	۰	۰	۶۹۳	۲,۶۷۱	۲,۶۶۳	آبان
۲۸	۲۸	۰	۲۲	۰	۹۴۰	۲,۶۱۹	۲,۷۹۰	آذر
۱۹	۱۹	۰	۰	۰	۱۰۵	۱,۵۴۸	۱,۳۶۰	دی
۲۵	۲۴	۰	۰	۰	۳۳۱	۲,۱۹۹	۲,۱۷۵	بهمن
۲۸	۲۸	۰	۰	۰	۷۱۱	۲,۳۶۲	۲,۵۸۷	اسفند
۳۱۴	۳۳۰	۰	۵۲	۱۰	۲,۸۱۸	۲۷,۷۷۵	۲۸,۲۶۴	جمع کل

مرکز مطالعات و اطلاع رسانی



عملکرد ماهانه شرکت هواپیمایی ایران ایر در پروازهای داخلی
از فرودگاه اصفهان
سال ۱۳۸۶

تعداد پرواز		پست (کیلوگرم)		بار (کیلوگرم)		مسافر		ماه
خروجی	ورودی	خروجی	ورودی	خروجی	ورودی	خروجی	ورودی	
۲۸۱	۲۸۰	۱۷,۰۹۰	۹,۲۰۸	۱۱,۹۱۹	۳۴,۱۰۲	۲۶,۹۹۷	۲۶,۸۵۹	فروردین
۲۸۶	۲۸۴	۱۶,۸۶۱	۹,۸۱۸	۱۵,۳۶۴	۳۶,۴۸۵	۲۹,۰۴۲	۲۸,۷۵۹	اردیبهشت
۲۵۲	۲۵۳	۱۳,۴۳۹	۸,۷۰۰	۱۰,۷۸۵	۴۰,۸۸۷	۲۵,۶۲۳	۲۶,۹۱۲	خرداد
۲۷۲	۲۶۸	۱۶,۲۲۴	۸,۹۲۵	۱۶,۶۴۶	۵۲,۷۷۶	۲۸,۶۸۴	۲۷,۹۶۰	تیر
۲۶۱	۲۶۱	۱۴,۷۳۹	۸,۹۰۹	۱۴,۳۷۵	۴۶,۶۱۹	۲۷,۰۰۴	۲۶,۴۴۰	مرداد
۲۴۷	۲۴۳	۱۸,۶۰۸	۱۲,۱۰۱	۱۳,۷۱۷	۵۲,۸۷۶	۲۴,۰۴۳	۲۳,۳۷۸	شهریور
۲۴۰	۲۴۱	۱۲,۰۸۲	۱۱,۸۹۷	۱۵,۹۷۰	۳۹,۷۹۳	۲۳,۲۰۱	۲۳,۳۸۵	مهر
۲۲۴	۲۲۶	۱۷,۳۹۸	۹,۷۸۴	۱۲,۹۱۲	۳۹,۸۲۵	۲۱,۹۷۶	۲۲,۱۸۵	آبان
۲۳۱	۲۲۹	۲۲,۹۹۵	۱۲,۶۹۴	۱۷,۱۲۳	۴۲,۱۷۷	۲۲,۶۳۳	۲۲,۶۵۶	آذر
۱۷۵	۱۷۴	۱۹,۳۹۰	۱۰,۱۳۲	۱۰,۳۰۳	۳۲,۵۸۴	۱۴,۴۹۹	۱۵,۳۵۳	دی
۲۲۲	۲۲۲	۲۰,۳۵۹	۱۰,۷۷۹	۸,۳۵۳	۳۷,۵۸۰	۲۰,۵۹۰	۲۰,۷۰۹	بهمن
۲۲۵	۲۳۴	۲۷,۵۴۸	۱۵,۵۲۷	۱۳,۶۸۹	۳۸,۵۵۳	۱۹,۹۵۳	۲۰,۲۶۵	اسفند
۲,۹۲۷	۲,۹۱۵	۲۱۶,۶۴۳	۱۲۸,۴۷۴	۱۶۱,۱۵۶	۴۷۵,۳۵۷	۲۸۴,۲۴۵	۲۸۴,۸۶۲	جمع کل

مرکز مطالعات و اطلاع رسانی



عملکرد ماهانه شرکت هواپیمایی ایران ایر در پروازهای داخلی
از فرودگاه امام خمینی

سال ۱۳۸۶

تعداد پرواز		پست (کیلوگرم)		بار (کیلوگرم)		مسافر		ماه
خروجی	ورودی	خروجی	ورودی	خروجی	ورودی	خروجی	ورودی	
۱	۰	۰	۰	۰	۰	۰	۰	مهر
۰	۱	۰	۰	۰	۰	۰	۴۵	مرداد
۱	۱	۰	۰	۰	۰	۰	۰	آبان
۰	۰	۰	۰	۰	۰	۰	۰	آذر
۳	۷	۰	۰	۰	۰	۰	۰	دی
۰	۱	۰	۰	۰	۷۳	۰	۳۱۴	بهمن
۰	۰	۰	۰	۰	۰	۰	۰	اسفند
۵	۱۰	۰	۰	۰	۷۳	۰	۳۵۹	جمع کل

مرکز مطالعات و اطلاع رسانی



عملکرد ماهانه شرکت هواپیمایی ایران ایر در پروازهای داخلی

از فرودگاه حیرفت

سال ۱۳۸۶

تعداد پرواز		پست (کیلوگرم)		بار (کیلوگرم)		مسافر		ماه
خروجی	ورودی	خروجی	ورودی	خروجی	ورودی	خروجی	ورودی	
۱	۱	۰	۰	۰	۰	۰	۶۵	آبان
۱	۱	۰	۰	۰	۰	۰	۶۵	جمع کل

مرکز مطالعات و اطلاع رسانی



عملکرد ماهانه شرکت هواپیمایی ایران ایر در پروازهای داخلی

از فرودگاه کرمان

سال ۱۳۸۶

تعداد پرواز		پست (کیلوگرم)		بار (کیلوگرم)		مسافر		ماه
خروجی	ورودی	خروجی	ورودی	خروجی	ورودی	خروجی	ورودی	
۳۷	۳۷	۳۱۵	۳,۴۹۶	۱,۶۸۵	۱۰,۶۲۸	۳,۰۳۰	۳,۰۳۲	فروردین
۴۰	۴۰	۱۴۰	۴,۱۹۴	۳,۷۵۱	۱۲,۴۸۳	۳,۳۸۶	۳,۳۰۵	اردیبهشت
۳۸	۳۸	۴۱۶	۴,۷۱۷	۲,۳۳۴	۱۴,۳۳۵	۳,۱۱۲	۳,۰۶۲	خرداد
۴۱	۴۱	۳۴۶	۴,۹۰۷	۵,۱۹۷	۳۶,۳۶۲	۳,۷۴۶	۳,۹۹۸	تیر
۴۱	۴۲	۵۶	۵,۹۳۹	۳,۹۳۵	۳۲,۳۵۴	۳,۶۸۴	۴,۱۵۹	مرداد
۳۹	۳۸	۰	۵,۹۳۹	۴,۵۴۱	۳۳,۱۳۱	۳,۳۳۱	۳,۵۸۱	شهریور
۴۱	۴۱	۰	۸,۰۵۰	۳,۹۷۷	۳۰,۷۰۲	۳,۴۳۸	۳,۵۸۷	مهر
۳۹	۳۹	۰	۴,۹۱۲	۳,۲۸۷	۱۹,۳۶۵	۳,۴۳۴	۳,۴۸۷	آبان
۳۵	۳۵	۰	۸,۳۴۵	۲,۱۸۳	۱۵,۳۴۵	۳,۱۶۸	۳,۴۱۴	آذر
۳۳	۳۳	۱۲۵	۳,۱۸۱	۱,۷۴۵	۸,۹۷۴	۱,۵۳۸	۱,۷۳۳	دی
۳۸	۳۸	۸۶	۵,۶۱۸	۳,۰۶۴	۱۲,۵۳۰	۳,۱۱۷	۳,۲۳۴	بهمن
۴۱	۳۸	۳۳۰	۵,۷۰۸	۲,۵۰۸	۱۲,۹۷۶	۳,۱۳۹	۳,۳۷۸	اسفند
۴۵۳	۴۵۰	۱,۶۰۴	۶۴,۹۸۶	۳۴,۱۸۶	۱۹۸,۹۷۵	۳۸,۱۰۳	۳۹,۷۵۹	جمع کل

مرکز مطالعات و اطلاع رسانی



**عملکرد ماهانه شرکت هواپیمایی ایران ایر در پروازهای داخلی
از فرودگاه کیش
سال ۱۳۸۶**

تعداد پرواز		پست (کیلوگرم)		بار (کیلوگرم)		مسافر		ماه
خروجی	ورودی	خروجی	ورودی	خروجی	ورودی	خروجی	ورودی	
۷۰	۶۵	۸۱۱	۳,۷۳۷	۱۴,۳۳۵	۵۵,۶۰۵	۱۰,۶۶۴	۷,۸۹۸	فروردین
۵۱	۵۱	۸۱۴	۴,۱۶۸	۲۸,۳۱۸	۵۴,۳۱۰	۶,۱۴۹	۶,۱۶۱	اردیبهشت
۵۳	۵۳	۵۱۸	۵,۵۷۴	۱۴,۴۴۷	۵۷,۸۸۹	۷,۱۳۰	۶,۸۵۵	خرداد
۶۶	۶۶	۹۰۸	۶,۰۸۹	۱۱,۸۷۳	۳۸,۴۳۱	۸,۵۱۰	۸,۸۳۳	تیر
۵۱	۵۱	۶۶۵	۳,۱۷۶	۳۲,۶۵۴	۵۰,۴۳۴	۷,۰۷۳	۷,۱۴۴	مرداد
۵۰	۵۰	۶۶۳	۳,۸۱۹	۱۱,۸۴۶	۳۷,۶۴۵	۶,۸۱۴	۶,۸۹۰	شهریور
۴۵	۴۵	۸۹۱	۴,۹۶۳	۱۵,۶۴۹	۴۰,۴۸۳	۴,۴۵۶	۵,۴۷۱	مهر
۴۸	۴۸	۷۶۱	۶,۱۵۴	۱۳,۳۰۰	۴۰,۷۶۳	۵,۳۰۷	۵,۵۰۸	آبان
۶۴	۶۴	۸۳۴	۸,۳۷۹	۱۲,۵۸۸	۵۲,۱۹۵	۶,۹۳۳	۷,۱۹۱	آذر
۶۳	۶۳	۹۴۰	۴,۹۸۲	۱۲,۶۳۷	۳۸,۰۱۶	۵,۴۶۸	۶,۰۶۹	دی
۷۵	۷۵	۷۶۱	۱۰,۰۴۱	۱۵,۳۳۳	۵۷,۳۸۲	۹,۶۶۴	۹,۹۸۷	بهمن
۸۱	۸۰	۸۷۳	۷,۰۰۹	۱۵,۳۷۳	۵۷,۷۶۱	۹,۹۹۵	۱۱,۶۷۸	اسفند
۷۱۷	۷۱۱	۹,۴۳۷	۶۷,۹۹۱	۱۸۸,۲۵۲	۵۷۰,۷۹۴	۸۸,۰۶۲	۸۹,۶۸۵	جمع کل

مرکز مطالعات و اطلاع رسانی



**عملکرد ماهانه شرکت هواپیمایی ایران ایر در پروازهای داخلی
از فرودگاه کرمانشاه**

سال ۱۳۸۶

تعداد پرواز		پست (کیلوگرم)		بار (کیلوگرم)		مسافر		ماه
خروجی	ورودی	خروجی	ورودی	خروجی	ورودی	خروجی	ورودی	
۱۰۸	۱۰۸	۲,۴۴۸	۲,۶۸۲	۱,۱۷۳	۱۱,۶۰۱	۱۱,۸۱۷	۱۱,۱۱۲	فروردین
۱۰۸	۱۰۸	۳,۵۰۶	۲,۱۷۱	۱,۷۸۴	۱۵,۷۱۷	۱۲,۰۵۸	۱۱,۹۹۸	اردیبهشت
۱۰۵	۱۰۵	۲,۳۱۹	۲,۶۱۹	۱,۴۱۲	۱۶,۴۸۸	۱۱,۶۸۸	۱۱,۵۵۰	خرداد
۹۸	۱۰۱	۳,۳۳۷	۳,۳۱۱	۲,۳۹۹	۳۴,۹۱۴	۱۰,۹۳۰	۱۱,۶۴۹	تیر
۹۳	۹۴	۱,۲۷۱	۲,۶۵۵	۲,۷۳۶	۳۳,۵۵۶	۱۰,۷۴۱	۱۱,۰۶۹	مرداد
۸۷	۸۵	۱,۷۱۳	۳,۴۱۴	۲,۰۸۸	۳۲,۷۳۸	۹,۹۵۳	۹,۱۹۷	شهریور
۸۹	۸۹	۲,۲۰۴	۳,۷۸۸	۱,۴۶۹	۳۱,۰۵۷	۹,۷۸۴	۹,۵۰۸	مهر
۹۴	۹۴	۳,۱۳۵	۴,۰۸۹	۲,۴۳۷	۲۰,۲۱۸	۱۰,۹۶۳	۱۰,۷۸۷	آبان
۸۸	۸۸	۳,۰۶۷	۴,۳۵۳	۱,۹۴۴	۳۲,۸۱۳	۹,۹۳۰	۹,۶۹۸	آذر
۶۴	۶۵	۲,۱۳۰	۳,۳۸۶	۲,۰۱۸	۱۲,۳۹۱	۶,۵۳۴	۶,۵۱۰	دی
۹۴	۹۳	۲,۳۵۱	۳,۹۵۲	۱,۵۸۰	۱۲,۵۸۱	۱۰,۶۱۱	۱۰,۱۸۷	بهمن
۹۹	۹۹	۱,۸۵۲	۴,۱۶۱	۱,۸۸۶	۸,۹۶۹	۱۰,۱۱۳	۱۰,۴۰۰	اسفند
۱,۱۲۷	۱,۱۲۹	۲۹,۳۳۳	۴۱,۴۸۱	۲۲,۹۱۶	۲۵۴,۰۴۳	۱۲۵,۱۱۲	۱۲۳,۶۶۵	جمع کل

مرکز مطالعات و اطلاع رسانی



**عملکرد ماهانه شرکت هواپیمایی ایران ایر در پروازهای داخلی
از فرودگاه لار
سال ۱۳۸۶**

تعداد پرواز		پست (کیلوگرم)		بار (کیلوگرم)		مسافر		ماه
خروجی	ورودی	خروجی	ورودی	خروجی	ورودی	خروجی	ورودی	
۸	۸	۰	۰	۰	۰	۳۶۷	۲۸۸	فروردین
۶	۶	۰	۰	۰	۰	۳۳۷	۳۳۸	اردیبهشت
۴	۴	۰	۰	۰	۰	۳۴۹	۳۳۳	خرداد
۱۴	۱۴	۰	۳۰۰	۰	۱۰	۱،۳۸۸	۱،۱۳۶	تیر
۱۳	۱۳	۰	۰	۰	۰	۱،۳۹۸	۱،۳۷۶	مرداد
۱۰	۱۰	۰	۰	۰	۳۶	۹۱۳	۱،۰۵۴	شهریور
۱۰	۱۰	۰	۰	۰	۲۰	۸۲۸	۸۳۳	مهر
۱۳	۱۳	۰	۰	۰	۳۴	۱،۰۰۸	۱،۰۳۳	آبان
۱۳	۱۳	۰	۰	۰	۵۰	۱،۱۷۸	۱،۱۳۶	آذر
۹	۱۰	۰	۰	۳	۱۰۰	۶۱۷	۷۷۱	دی
۱۳	۱۳	۰	۰	۷	۴۷	۱،۱۸۷	۱،۱۸۵	بهمن
۱۳	۱۳	۰	۰	۰	۱۸	۱،۳۱۹	۱،۰۶۸	اسفند
۱۲۶	۱۲۷	۰	۳۰۰	۹	۳۱۵	۱۰،۶۸۹	۱۰،۳۳۰	جمع کل

مرکز مطالعات و اطلاع رسانی



**عملکرد ماهانه شرکت هواپیمایی ایران ایر در پروازهای داخلی
از فرودگاه لاوان
سال ۱۳۸۶**

تعداد پرواز		پست (کیلوگرم)		بار (کیلوگرم)		مسافر		ماه
خروجی	ورودی	خروجی	ورودی	خروجی	ورودی	خروجی	ورودی	
۱۸	۱۸	۰	۰	۰	۳,۷۲۷	۱,۸۷۲	۱,۳۷۶	فروردین
۱۸	۱۸	۰	۰	۰	۵,۱۰۹	۱,۸۷۲	۱,۳۷۶	اردیبهشت
۱۶	۱۶	۰	۰	۰	۳,۳۱۸	۱,۶۶۱	۱,۲۶۸	خرداد
۱۹	۱۹	۰	۰	۰	۲,۷۰۵	۱,۹۶۳	۱,۴۷۰	تیر
۱۷	۱۷	۰	۰	۰	۷,۲۳۳	۱,۷۰۹	۱,۳۷۵	مرداد
۱۸	۱۸	۰	۰	۰	۶,۹۱۸	۱,۸۶۹	۱,۴۵۶	شهریور
۱۷	۱۷	۰	۰	۰	۴,۶۵۱	۱,۷۶۸	۱,۴۳۱	مهر
۲۲	۲۲	۰	۰	۰	۸,۶۴۳	۲,۳۰۴	۱,۵۰۹	آبان
۲۲	۲۲	۰	۰	۰	۲,۸۱۵	۲,۳۵۳	۱,۶۳۳	آذر
۲۰	۲۰	۰	۰	۰	۵,۴۳۳	۲,۰۵۹	۱,۵۸۷	دی
۲۰	۲۰	۰	۰	۰	۵,۷۶۰	۲,۰۶۱	۱,۴۹۵	بهمن
۲۲	۲۲	۰	۰	۱۰۰	۴,۸۶۴	۲,۳۵۶	۱,۶۳۴	اسفند
۲۲۹	۲۲۹	۰	۰	۱۰۰	۶۱,۱۶۶	۲۳,۵۴۶	۱۷,۵۹۹	جمع کل

مرکز مطالعات و اطلاع رسانی



عملکرد ماهانه شرکت هواپیمایی ایران ایر در پروازهای داخلی
از فرودگاه مشهد
سال ۱۳۸۶

تعداد پرواز		پست (کیلوگرم)		بار (کیلوگرم)		مسافر		ماه
خروجی	ورودی	خروجی	ورودی	خروجی	ورودی	خروجی	ورودی	
۱۱۴	۱۱۲	۱۵,۱۹۵	۲,۹۸۵	۳۹,۵۰۴	۳۰,۵۲۱	۱۴,۴۳۰	۱۵,۰۳۰	فروردین
۱۰۶	۱۰۴	۶,۳۶۲	۱,۴۵۶	۳۴,۹۴۴	۱۹,۷۴۴	۱۱,۶۹۸	۱۲,۰۶۳	اردیبهشت
۱۱۹	۱۱۷	۴,۴۹۰	۲,۳۵۷	۲۹,۸۲۴	۲۸,۹۴۱	۱۴,۵۱۳	۱۴,۳۹۷	خرداد
۱۴۲	۱۵۰	۹,۹۸۶	۱۳,۴۳۷	۳۴,۸۳۲	۹۷,۶۹۰	۲۲,۴۱۱	۲۵,۶۹۶	تیر
۱۳۷	۱۴۸	۹,۳۷۸	۱۴,۳۷۱	۳۷,۸۰۴	۱۰۶,۰۵۴	۲۲,۲۳۸	۲۵,۳۴۱	مرداد
۱۰۴	۱۰۸	۷,۶۹۳	۹,۳۴۱	۳۳,۲۸۳	۵۷,۵۳۶	۱۲,۱۹۲	۱۳,۱۵۶	شهریور
۱۰۲	۱۰۲	۷,۸۴۱	۶,۰۹۱	۲۶,۶۵۰	۳۲,۳۴۳	۱۱,۵۵۲	۱۲,۶۳۰	مهر
۹۴	۹۳	۲,۴۸۳	۵,۱۸۹	۲۴,۶۰۴	۳۶,۵۵۶	۱۲,۲۱۲	۱۲,۳۴۴	آبان
۹۱	۹۳	۲,۷۸۱	۶,۵۶۳	۱۸,۴۷۶	۲۵,۶۳۷	۱۱,۴۵۶	۱۰,۹۷۷	آذر
۶۶	۶۵	۷,۷۹۰	۷,۷۳۴	۱۹,۶۹۲	۲۹,۰۷۳	۶,۴۳۶	۷,۳۳۳	دی
۸۲	۸۳	۸,۳۸۱	۱۵,۰۱۱	۱۸,۲۱۹	۴۲,۴۵۱	۱۰,۴۳۸	۱۱,۳۰۷	بهمن
۱۰۶	۱۰۸	۹,۳۹۶	۱۳,۸۲۹	۳۳,۷۶۶	۶۱,۶۸۸	۱۳,۸۰۱	۱۴,۸۶۱	اسفند
۱,۲۶۳	۱,۲۸۳	۹۲,۵۷۶	۹۹,۲۵۴	۳۳۱,۵۹۸	۵۶۸,۱۳۴	۱۶۳,۳۶۷	۱۷۴,۸۲۵	جمع کل

مرکز مطالعات و اطلاع رسانی



عملکرد ماهانه شرکت هواپیمایی ایران ایر در پروازهای داخلی
از فرودگاه ارومیه
سال ۱۳۸۶

تعداد پرواز		پست (کیلوگرم)		بار (کیلوگرم)		مسافر		ماه
خروجی	ورودی	خروجی	ورودی	خروجی	ورودی	خروجی	ورودی	
۸۸	۸۹	۵,۵۸۵	۹,۷۲۸	۱,۳۱۰	۳۲,۴۰۴	۹,۹۹۹	۹,۳۱۵	فروردین
۹۶	۹۶	۵,۵۴۰	۱۰,۲۴۰	۱,۱۴۱	۳۴,۷۷۵	۱۱,۸۵۴	۱۱,۷۶۸	اردیبهشت
۹۶	۹۶	۴,۹۸۹	۹,۵۲۰	۱,۵۹۹	۳۴,۷۹۳	۱۲,۴۴۰	۱۲,۳۵۱	خرداد
۹۲	۹۲	۶,۶۲۸	۱۱,۲۹۸	۳,۳۴۲	۴۹,۹۱۵	۱۱,۵۲۶	۱۱,۳۳۱	تیر
۹۱	۹۱	۴,۹۴۳	۹,۶۲۸	۱,۶۶۲	۴۶,۹۶۲	۱۱,۸۱۵	۱۱,۵۳۴	مرداد
۸۷	۸۷	۶,۱۹۸	۱۲,۳۶۸	۱,۸۳۶	۴۰,۱۷۸	۱۰,۳۰۳	۹,۵۵۰	شهریور
۸۱	۸۱	۷,۱۷۳	۱۲,۰۱۸	۲,۴۷۰	۳۷,۳۴۵	۹,۶۳۵	۹,۲۸۴	مهر
۷۸	۷۸	۸,۹۹۲	۱۰,۶۶۳	۱,۹۴۱	۳۰,۰۴۶	۱۰,۸۳۳	۱۰,۷۱۹	آبان
۷۲	۷۲	۸,۵۰۹	۷,۳۷۲	۱,۳۶۰	۲۸,۱۲۴	۹,۶۴۵	۹,۷۰۱	آذر
۶۰	۶۱	۷,۸۵۱	۷,۳۳۶	۱,۶۰۹	۱۸,۰۴۷	۷,۱۶۶	۶,۹۰۳	دی
۷۳	۷۳	۷,۹۶۴	۱۷,۰۳۰	۱,۴۶۲	۳۷,۰۸۹	۹,۹۷۰	۹,۸۰۵	بهمن
۸۰	۸۰	۹,۳۹۷	۱۸,۳۳۳	۱,۸۵۹	۳۱,۸۰۲	۹,۷۸۰	۱۰,۱۸۵	اسفند
۹۹۴	۹۹۶	۸۲,۶۷۹	۱۳۵,۴۴۴	۲۱,۵۹۱	۴۰۱,۴۸۱	۱۲۴,۸۵۶	۱۲۲,۴۴۶	جمع کل

مرکز مطالعات و اطلاع رسانی



**عملکرد ماهانه شرکت هواپیمایی ایران ایر در پروازهای داخلی
از فرودگاه خلیج فارس
سال ۱۳۸۶**

تعداد پرواز		پست (کیلوگرم)		بار (کیلوگرم)		مسافر		ماه
خروجی	ورودی	خروجی	ورودی	خروجی	ورودی	خروجی	ورودی	
۸	۸	۰	۰	۰	۰	۲۵۰	۲۹۸	فروردین
۸	۸	۰	۰	۰	۰	۲۳۵	۱۳۹	اردیبهشت
۹	۹	۰	۰	۰	۰	۳۴۳	۲۳۴	خرداد
۷	۷	۰	۰	۰	۰	۳۳۸	۱۹۱	تیر
۵	۵	۰	۰	۰	۰	۲۶۹	۲۲۰	مرداد
۱	۱	۰	۰	۰	۰	۶۶	۳۹	شهریور
۱	۱	۰	۰	۰	۰	۱۰۴	۸۳	آذر
۳۹	۳۹	۰	۰	۰	۰	۱,۷۰۵	۱,۲۰۴	جمع کل

مرکز مطالعات و اطلاع رسانی



**عملکرد ماهانه شرکت هواپیمایی ایران ایر در پروازهای داخلی
از فرودگاه قشم
سال ۱۳۸۶**

تعداد پرواز		پست (کیلوگرم)		بار (کیلوگرم)		مسافر		ماه
خروجی	ورودی	خروجی	ورودی	خروجی	ورودی	خروجی	ورودی	
۳۰	۳۰	۰	۰	۱,۹۸۲	۵,۹۳۲	۲,۷۷۰	۲,۸۱۴	فروردین
۳۱	۳۱	۰	۰	۳,۰۰۶	۶,۳۴۹	۲,۷۴۸	۳,۰۵۳	اردیبهشت
۳۰	۳۹	۰	۰	۴,۶۰۴	۶,۷۹۸	۲,۷۶۱	۲,۶۸۷	خرداد
۳۱	۳۱	۰	۰	۲,۷۳۴	۷,۳۲۲	۳,۰۸۷	۲,۹۳۹	تیر
۳۱	۳۱	۰	۰	۲,۳۱۵	۶,۷۴۷	۳,۱۳۸	۳,۱۴۹	مرداد
۳۰	۳۰	۰	۰	۳,۱۳۷	۶,۹۰۰	۲,۴۶۶	۳,۰۳۱	شهریور
۳۱	۳۱	۰	۵	۱,۶۳۰	۷,۸۹۳	۲,۵۷۱	۲,۸۳۳	مهر
۳۰	۳۰	۰	۰	۲,۵۶۹	۸,۶۳۸	۳,۰۳۷	۳,۱۱۳	آبان
۳۱	۳۱	۰	۰	۲,۴۹۳	۱۱,۶۹۱	۳,۱۵۱	۳,۱۹۵	آذر
۲۶	۲۶	۰	۰	۱,۱۵۵	۸,۵۱۷	۲,۳۰۲	۲,۴۱۶	دی
۲۹	۲۹	۰	۰	۱,۵۵۷	۷,۸۳۴	۲,۸۵۶	۲,۹۶۶	بهمن
۳۱	۳۱	۰	۰	۲,۱۷۴	۱۵,۱۰۸	۲,۹۷۹	۳,۱۴۸	اسفند
۲۶۱	۲۶۰	۰	۵	۲۹,۳۳۵	۹۹,۷۰۹	۳۳,۷۵۶	۳۵,۳۱۴	جمع کل

مرکز مطالعات و اطلاع رسانی



**عملکرد ماهانه شرکت هواپیمایی ایران ایر در پروازهای داخلی
از فرودگاه رشت
سال ۱۳۸۶**

تعداد پرواز		پست (کیلوگرم)		بار (کیلوگرم)		مسافر		ماه
خروجی	ورودی	خروجی	ورودی	خروجی	ورودی	خروجی	ورودی	
۵۸	۵۸	۱,۹۰۳	۳,۹۷۴	۹۱۹	۳,۸۸۸	۵,۶۷۵	۵,۱۵۷	فروردین
۶۱	۶۱	۲,۷۵۸	۴,۳۲۴	۶۰۳	۳,۲۷۸	۶,۳۴۶	۶,۱۵۹	اردیبهشت
۵۸	۵۸	۱,۵۴۷	۳,۳۹۰	۱,۱۳۳	۴,۱۳۴	۵,۷۳۱	۵,۸۷۸	خرداد
۴۸	۴۸	۷۱۵	۴,۴۰۵	۱,۰۳۵	۴,۵۰۹	۴,۸۴۵	۴,۹۷۴	تیر
۶۳	۶۳	۵	۴,۱۷۴	۵۵۱	۴,۰۴۰	۶,۱۹۶	۶,۳۳۶	مرداد
۵۸	۵۸	۳	۵,۰۸۹	۱,۵۶۱	۳,۷۴۳	۵,۶۹۳	۵,۶۰۴	شهریور
۶۳	۶۳	۱۵	۵,۷۳۳	۱,۳۳۰	۳,۸۴۰	۵,۹۳۳	۵,۹۵۸	مهر
۵۵	۵۵	۴	۵,۵۱۶	۸۵۳	۳,۲۷۸	۵,۵۶۹	۵,۶۳۵	آبان
۴۸	۴۸	۳	۵,۴۴۶	۸۳۴	۳,۴۸۵	۴,۸۷۶	۴,۷۹۹	آذر
۳۳	۳۴	۵۷	۳,۳۴۱	۳۴۸	۳,۸۴۷	۳,۸۸۷	۳,۱۳۷	دی
۵۵	۵۵	۱۹۵	۵,۷۴۹	۹۳۸	۳,۷۷۵	۵,۱۸۹	۵,۳۵۶	بهمن
۶۰	۶۰	۱,۰۰۱	۶,۶۹۷	۷۱۰	۳,۶۸۳	۵,۰۰۸	۵,۷۳۴	اسفند
۶۵۸	۶۵۹	۸,۳۰۵	۵۷,۸۳۷	۱۰,۶۸۳	۴۳,۴۸۹	۶۳,۸۳۷	۶۴,۵۰۷	جمع کل

مرکز مطالعات و اطلاع رسانی



عملکرد ماهانه شرکت هواپیمایی ایران ایر در پروازهای داخلی

از فرودگاه ساری

سال ۱۳۸۶

تعداد پرواز		پست (کیلوگرم)		بار (کیلوگرم)		مسافر		ماه
خروجی	ورودی	خروجی	ورودی	خروجی	ورودی	خروجی	ورودی	
۱۸	۱۸	۵	۶۴۶	۴۵۱	۹۴۴	۱،۳۷۲	۱،۴۹۶	فروردین
۱۶	۱۶	۶	۱۸	۲۰۹	۱،۸۹۵	۱،۰۸۹	۱،۲۳۶	اردیبهشت
۱۶	۱۷	۳۰	۲۲	۲۹۹	۱،۸۰۱	۱،۱۸۸	۱،۴۲۶	خرداد
۲۰	۲۱	۶	۱۳	۵۱۴	۱،۶۶۲	۱،۵۵۱	۱،۸۲۴	تیر
۲۰	۲۰	۲	۱۹	۲۵۶	۱،۸۸۲	۱،۵۳۵	۱،۷۹۰	مرداد
۲۰	۱۸	۶	۲۴	۱۹۵	۲،۱۶۱	۱،۴۷۲	۱،۵۲۳	شهریور
۱۶	۱۶	۵	۲۵	۱،۱۷۸	۱،۲۷۵	۱،۰۹۴	۱،۳۴۴	مهر
۱۶	۱۶	۸	۴۲۲	۷۷۰	۲،۳۹۰	۱،۱۹۲	۱،۳۳۷	آبان
۲۲	۲۲	۶	۲۵	۳۵۷	۱،۸۸۴	۱،۷۳۱	۲،۰۲۰	آذر
۱۲	۱۲	۵	۲۱	۶۹۱	۹۰۱	۶۴۲	۹۷۴	دی
۲۱	۲۱	۳	۳۸	۴۰۴	۱،۵۱۰	۱،۴۱۵	۱،۸۳۳	بهمن
۲۲	۲۲	۵	۲۴	۳۳۰	۱،۲۱۹	۱،۵۰۰	۱،۸۵۴	اسفند
۲۱۹	۲۱۹	۸۷	۱،۲۹۷	۵،۶۵۴	۱۹،۶۲۴	۱۵،۷۸۲	۱۸،۷۵۷	جمع کل

مرکز مطالعات و اطلاع رسانی



عملکرد ماهانه شرکت هواپیمایی ایران ایر در پروازهای داخلی

از فرودگاه سیری

سال ۱۳۸۶

تعداد پرواز		پست (کیلوگرم)		بار (کیلوگرم)		مسافر		ماه
خروجی	ورودی	خروجی	ورودی	خروجی	ورودی	خروجی	ورودی	
۱۸	۱۸	۰	۰	۰	۲۲,۹۰۶	۲,۳۵۱	۱,۵۵۸	فروردین
۱۷	۱۷	۰	۰	۰	۱۸,۹۴۸	۲,۳۳۰	۱,۵۳۳	اردیبهشت
۱۶	۱۶	۰	۰	۰	۲۱,۱۲۵	۲,۱۰۸	۱,۳۸۵	خرداد
۱۹	۱۹	۰	۰	۰	۲۶,۵۲۶	۲,۴۴۸	۱,۴۰۸	تیر
۱۷	۱۷	۰	۰	۰	۲۳,۸۷۰	۲,۳۱۱	۱,۳۷۴	مرداد
۱۶	۱۶	۰	۰	۰	۲۴,۱۵۸	۲,۰۷۸	۱,۳۱۵	شهریور
۱۹	۱۹	۰	۰	۰	۲۹,۱۸۵	۲,۴۱۸	۱,۵۶۵	مهر
۱۷	۱۷	۰	۰	۱۵۵	۲۳,۸۴۲	۲,۱۹۱	۱,۴۷۷	آبان
۱۸	۱۸	۰	۰	۰	۲۶,۸۲۸	۲,۳۶۰	۱,۴۳۳	آذر
۱۴	۱۴	۰	۰	۱۳	۷,۷۳۹	۱,۶۶۳	۱,۱۸۷	دی
۱۶	۱۶	۰	۰	۰	۱۹,۰۲۴	۲,۰۶۵	۱,۳۷۸	بهمن
۱۸	۱۸	۰	۰	۰	۲۲,۵۹۹	۲,۳۸۲	۱,۳۳۳	اسفند
۲۰۵	۲۰۵	۰	۰	۱۶۸	۲۶۷,۷۵۰	۲۶,۵۰۵	۱۶,۷۳۳	جمع کل

مرکز مطالعات و اطلاع رسانی



عملکرد ماهانه شرکت هواپیمایی ایران ایر در پروازهای داخلی
از فرودگاه شیراز
سال ۱۳۸۶

تعداد پرواز		پست (کیلوگرم)		بار (کیلوگرم)		مسافر		ماه
خروجی	ورودی	خروجی	ورودی	خروجی	ورودی	خروجی	ورودی	
۲۲۷	۲۲۶	۲,۲۷۹	۱۷,۴۲۸	۴۶,۵۳۶	۸۲,۸۱۰	۲۴,۸۰۷	۲۴,۲۵۴	فروردین
۲۰۷	۲۰۷	۱,۲۸۲	۱۲,۶۶۵	۳۹,۶۹۳	۷۴,۵۶۰	۲۰,۹۶۸	۲۱,۸۸۲	اردیبهشت
۲۱۶	۲۱۶	۳,۵۴۷	۱۲,۰۵۹	۴۴,۳۱۵	۹۷,۵۱۹	۲۲,۶۴۹	۲۳,۰۱۵	خرداد
۲۲۱	۲۲۳	۶,۵۲۹	۱۵,۸۵۳	۵۰,۳۹۰	۱۱۶,۱۴۴	۲۴,۶۱۵	۲۵,۹۰۶	تیر
۲۱۰	۲۱۰	۷,۳۳۸	۱۹,۰۶۱	۵۹,۲۵۸	۹۹,۴۴۹	۲۲,۲۶۳	۲۴,۰۶۴	مرداد
۱۸۳	۱۸۰	۴,۰۷۴	۱۴,۳۳۵	۴۵,۳۰۷	۷۵,۹۵۳	۱۸,۵۰۳	۱۷,۹۹۰	شهریور
۱۷۲	۱۷۳	۴,۵۱۳	۱۲,۷۲۳	۴۴,۳۵۰	۶۱,۱۸۷	۱۶,۳۹۶	۱۷,۱۳۳	مهر
۱۷۶	۱۷۶	۲,۴۱۳	۱۳,۱۱۱	۴۰,۳۳۵	۳۸,۸۷۷	۱۷,۳۰۶	۱۷,۵۵۲	آبان
۱۷۷	۱۷۷	۲,۳۸۴	۹,۶۹۳	۴۳,۷۸۱	۵۱,۷۶۲	۱۶,۸۴۶	۱۷,۳۹۸	آذر
۱۴۴	۱۴۰	۳,۸۳۴	۶,۸۲۱	۲۸,۹۳۳	۳۲,۰۶۵	۱۲,۹۴۹	۱۳,۱۹۹	دی
۱۶۷	۱۶۷	۵,۵۹۰	۱۲,۲۳۰	۴۴,۹۴۰	۴۸,۵۷۹	۱۷,۳۹۱	۱۷,۶۵۲	بهمن
۱۸۲	۱۸۲	۶,۳۶۰	۱۰,۹۷۳	۵۱,۱۷۸	۵۱,۰۴۰	۱۷,۵۶۳	۱۸,۵۹۸	اسفند
۲,۲۸۳	۲,۲۷۷	۵۱,۱۴۳	۱۵۶,۹۵۱	۵۲۹,۰۱۵	۸۲۹,۹۴۵	۲۳۲,۲۵۵	۲۳۸,۷۴۴	جمع کل

مرکز مطالعات و اطلاع رسانی



عملکرد ماهانه شرکت هواپیمایی ایران ایر در پروازهای داخلی

از فرودگاه تبریز

سال ۱۳۸۶

تعداد پرواز		پست (کیلوگرم)		بار (کیلوگرم)		مسافر		ماه
خروجی	ورودی	خروجی	ورودی	خروجی	ورودی	خروجی	ورودی	
۸۱	۸۲	۱,۴۳۰	۲,۸۴۲	۷,۹۹۲	۷۸,۶۹۸	۱۴,۲۶۵	۱۳,۸۱۲	فروردین
۵۳	۵۳	۱,۹۳۸	۲,۴۱۸	۷,۰۷۴	۴۹,۸۹۱	۷,۵۰۹	۷,۷۵۰	اردیبهشت
۴۹	۴۹	۱,۴۳۵	۱,۶۳۸	۶,۰۰۴	۶۷,۷۱۹	۷,۲۸۳	۷,۷۰۲	خرداد
۵۸	۶۰	۳,۸۳۴	۳,۶۷۷	۴,۴۶۴	۱۱۲,۹۰۸	۱۰,۲۱۸	۱۰,۸۰۲	تیر
۵۷	۵۸	۲,۸۰۶	۲,۷۹۴	۱۰,۰۹۹	۱۱۱,۰۴۰	۹,۵۳۳	۹,۶۸۹	مرداد
۶۰	۵۷	۱,۳۹۰	۴,۶۳۴	۵,۲۸۷	۸۱,۶۹۵	۹,۱۱۲	۸,۱۲۶	شهریور
۵۴	۵۶	۳,۹۷۱	۴,۸۷۷	۱۰,۹۱۳	۵۸,۵۱۹	۹,۵۱۹	۹,۵۴۶	مهر
۵۹	۵۹	۰	۲,۰۰۲	۳,۳۶۰	۴۴,۵۶۷	۹,۸۸۴	۹,۸۳۳	آبان
۵۷	۵۷	۷۰۴	۳,۰۰۳	۱,۸۹۳	۲۸,۷۵۱	۶,۱۶۰	۶,۰۷۷	آذر
۴۹	۴۸	۰	۲,۶۸۸	۳,۸۷۱	۳۳,۳۸۴	۶,۶۸۹	۶,۹۸۱	دی
۵۶	۵۶	۱,۴۹۵	۵,۹۸۹	۸,۲۰۱	۴۴,۳۳۲	۱۲,۹۳۳	۱۲,۷۲۵	بهمن
۶۳	۶۶	۱,۳۵۵	۵,۷۲۰	۷,۳۵۹	۴۵,۱۸۰	۱۱,۶۸۸	۱۲,۴۱۷	اسفند
۶۹۶	۷۰۱	۳۰,۳۴۸	۴۵,۲۷۲	۷۶,۵۱۶	۷۴۶,۴۷۴	۱۱۴,۷۸۳	۱۱۵,۴۵۱	جمع کل

مرکز مطالعات و اطلاع رسانی



عملکرد ماهانه شرکت هواپیمایی ایران ایر در پروازهای داخلی

از فرودگاه توحید

سال ۱۳۸۶

تعداد پرواز		پست (کیلوگرم)		بار (کیلوگرم)		مسافر		ماه
خروجی	ورودی	خروجی	ورودی	خروجی	ورودی	خروجی	ورودی	
۵	۵	۰	۰	۰	۰	۵۲۰	۳۸۶	فروردین
۴	۴	۰	۰	۰	۴۸	۴۱۷	۳۰۰	اردیبهشت
۴	۴	۰	۰	۰	۰	۴۱۶	۳۲۱	خرداد
۵	۵	۰	۰	۰	۰	۵۲۱	۴۷۷	تیر
۴	۴	۰	۰	۰	۰	۴۱۷	۳۹۳	مرداد
۵	۵	۰	۰	۰	۰	۵۲۰	۴۶۶	شهریور
۴	۴	۰	۰	۰	۰	۴۱۸	۳۶۳	مهر
۴	۴	۰	۵۴	۰	۵۳	۴۱۶	۳۶۴	آبان
۵	۵	۰	۰	۰	۰	۵۲۰	۴۴۷	آذر
۱	۱	۰	۰	۰	۰	۱۰۴	۱۰۱	دی
۴	۴	۰	۰	۰	۰	۴۱۶	۳۴۱	بهمن
۵	۵	۰	۰	۰	۰	۵۲۰	۳۷۸	اسفند
۵۰	۵۰	۰	۵۴	۰	۱۰۱	۵,۲۰۵	۴,۳۳۶	جمع کل

مرکز مطالعات و اطلاع رسانی



**عملکرد ماهانه شرکت هواپیمایی ایران ایر در پروازهای داخلی
از فرودگاه مهرآباد تهران
سال ۱۳۸۶**

تعداد پرواز		پست (کیلوگرم)		بار (کیلوگرم)		مسافر		ماه
خروجی	ورودی	خروجی	ورودی	خروجی	ورودی	خروجی	ورودی	
۱.۵۳۰	۱.۵۳۶	۱۳۶.۸۷۶	۱۰۵.۹۷۳	۷۵۲.۷۵۴	۱۵۵.۶۲۵	۱۸۴.۲۳۲	۱۹۵.۹۳۴	فروردین
۱.۴۶۵	۱.۴۶۵	۱۳۸.۲۳۷	۱۰۶.۷۵۴	۷۳۲.۷۰۳	۱۷۵.۷۶۸	۱۷۴.۸۶۲	۱۷۵.۹۱۸	اردیبهشت
۱.۴۳۱	۱.۴۱۳	۱۱۷.۴۳۹	۸۸.۶۵۶	۷۱۵.۳۱۵	۱۴۲.۲۱۶	۱۶۹.۰۲۰	۱۶۹.۹۸۲	خرداد
۱.۵۱۰	۱.۴۹۴	۱۵۹.۰۴۵	۱۱۳.۵۶۰	۹۹۱.۳۹۱	۱۶۶.۸۰۵	۱۹۵.۴۴۸	۱۹۲.۴۹۹	تیر
۱.۴۸۲	۱.۴۶۸	۱۴۵.۸۶۹	۹۶.۳۳۸	۹۱۰.۱۱۷	۲۰۶.۳۸۸	۱۹۴.۲۳۴	۱۹۱.۲۳۷	مرداد
۱.۳۳۹	۱.۳۵۶	۱۵۵.۵۰۶	۹۹.۷۵۱	۸۱۱.۴۵۳	۱۶۷.۸۴۳	۱۵۷.۸۹۸	۱۵۷.۲۱۶	شهریور
۱.۲۸۸	۱.۲۸۴	۱۶۹.۱۹۲	۱۰۹.۳۶۹	۷۳۱.۸۵۷	۱۷۵.۳۰۸	۱۵۴.۱۶۱	۱۵۲.۶۵۷	مهر
۱.۲۳۲	۱.۲۲۱	۱۳۶.۲۶۳	۱۰۲.۶۱۳	۶۱۴.۳۳۸	۱۴۴.۹۴۶	۱۵۴.۱۶۰	۱۵۴.۴۷۹	آبان
۱.۲۲۱	۱.۲۲۱	۱۲۳.۰۷۳	۱۱۰.۶۷۴	۵۶۷.۷۳۴	۱۲۷.۵۶۴	۱۴۰.۵۱۱	۱۴۱.۹۳۴	آذر
۹۵۲	۹۵۱	۱۱۳.۵۱۱	۹۹.۷۰۰	۴۳۲.۴۹۹	۱۲۳.۶۹۲	۱۰۶.۵۸۶	۱۰۲.۵۱۳	دی
۱.۲۱۵	۱.۲۱۵	۱۸۴.۹۷۳	۱۱۸.۰۳۲	۶۳۲.۶۷۱	۱۵۱.۰۹۲	۱۶۴.۶۰۶	۱۶۵.۶۶۸	بهمن
۱.۳۳۲	۱.۳۳۲	۱۹۱.۰۷۳	۱۳۴.۴۱۶	۶۷۶.۰۳۹	۱۶۳.۵۱۳	۱۶۹.۷۷۴	۱۶۵.۹۳۹	اسفند
۱۵.۹۵۷	۱۵.۹۴۶	۱.۷۷۱.۰۳۷	۱.۲۸۵.۸۱۶	۸.۵۵۹.۷۵۱	۱.۹۰۰.۷۵۹	۱.۹۶۵.۴۷۲	۱.۹۶۵.۹۶۶	جمع کل

مرکز مطالعات و اطلاع رسانی



عملکرد ماهانه شرکت هواپیمایی ایران ایر در پروازهای داخلی

از فرودگاه بیرجند

سال ۱۳۸۶

تعداد پرواز		پست (کیلوگرم)		بار (کیلوگرم)		مسافر		ماه
خروجی	ورودی	خروجی	ورودی	خروجی	ورودی	خروجی	ورودی	
۲۸	۲۸	۱,۸۴۶	۴,۲۳۹	۰	۵,۶۷۳	۲,۳۱۲	۲,۳۶۷	فروردین
۴۰	۴۰	۲,۱۲۵	۵,۰۵۰	۹۵	۶,۶۴۰	۲,۸۴۲	۲,۸۹۳	اردیبهشت
۳۹	۳۹	۱,۷۹۵	۴,۰۵۲	۰	۵,۴۶۶	۲,۷۸۲	۲,۹۴۹	خرداد
۳۹	۳۹	۱,۸۲۵	۴,۳۵۷	۱۱۹	۷,۱۷۱	۲,۹۳۲	۲,۹۳۶	تیر
۴۰	۴۰	۱,۷۲۸	۴,۶۳۷	۰	۶,۵۱۹	۴,۱۸۶	۴,۱۳۴	مرداد
۳۹	۳۹	۱,۷۲۸	۴,۸۶۵	۱۸۹	۶,۳۳۵	۲,۴۸۴	۲,۷۰۹	شهریور
۳۹	۴۰	۱,۸۷۰	۵,۲۳۳	۳۴۶	۶,۸۵۷	۲,۴۳۱	۲,۶۱۸	مهر
۴۰	۴۰	۲,۳۳۵	۴,۶۳۳	۲۸۳	۶,۲۸۲	۲,۷۲۲	۲,۸۳۳	آبان
۴۰	۴۰	۲,۴۳۷	۳,۹۱۹	۱۳۱	۸,۸۵۹	۲,۹۴۹	۴,۰۳۰	آذر
۲۷	۲۷	۱,۳۳۸	۳,۴۰۲	۱۷۵	۶,۲۸۴	۲,۳۵۱	۲,۴۷۴	دی
۳۳	۳۳	۲,۶۴۴	۵,۷۹۶	۱۰۴	۸,۴۶۹	۲,۱۴۱	۲,۰۳۴	بهمن
۳۷	۳۷	۲,۴۱۱	۴,۷۵۹	۳۸۳	۶,۹۷۱	۲,۱۷۴	۲,۴۸۱	اسفند
۴۵۱	۴۵۲	۲۴,۰۶۲	۵۴,۹۳۱	۱,۶۱۴	۸۱,۶۱۶	۴۲,۳۰۷	۴۳,۴۳۸	جمع کل

مرکز مطالعات و اطلاع رسانی



**عملکرد ماهانه شرکت هواپیمایی ایران ایر در پروازهای داخلی
از فرودگاه زاهدان
سال ۱۳۸۶**

تعداد پرواز		پست (کیلوگرم)		بار (کیلوگرم)		مسافر		ماه
خروجی	ورودی	خروجی	ورودی	خروجی	ورودی	خروجی	ورودی	
۶۸	۶۸	۶,۵۹۷	۱۴,۹۱۱	۵,۳۹۱	۵۲,۵۵۶	۱۰,۵۴۶	۱۰,۲۸۲	فروردین
۷۶	۷۶	۷,۶۰۸	۱۸,۹۳۸	۷,۱۳۶	۶۷,۷۳۹	۱۱,۷۵۲	۱۱,۸۸۶	اردیبهشت
۶۴	۶۴	۶,۳۱۰	۱۳,۸۷۴	۷,۸۱۸	۵۸,۳۴۵	۱۰,۳۷۹	۱۰,۰۹۵	خرداد
۷۶	۷۵	۷,۸۵۰	۱۵,۶۸۵	۸,۵۷۰	۶۷,۶۰۴	۱۱,۷۴۴	۱۱,۵۵۲	تیر
۷۸	۷۹	۶,۱۱۹	۱۳,۹۶۸	۵,۶۸۸	۶۰,۶۱۸	۱۲,۰۷۶	۱۱,۹۷۹	مرداد
۷۸	۷۷	۶,۱۳۴	۱۵,۶۰۴	۵,۷۳۱	۵۶,۶۵۲	۱۰,۱۳۶	۹,۸۵۳	شهریور
۷۳	۷۳	۷,۹۹۱	۳۰,۷۷۵	۸,۸۳۰	۵۷,۵۸۷	۹,۶۹۷	۹,۴۳۳	مهر
۷۵	۷۵	۷,۶۶۷	۱۵,۹۵۴	۸,۳۳۲	۴۱,۱۷۸	۱۰,۳۹۷	۱۰,۱۸۳	آبان
۷۳	۷۳	۶,۶۴۵	۱۱,۷۳۶	۷,۶۰۶	۳۷,۰۶۸	۷,۶۱۹	۷,۳۶۸	آذر
۵۸	۵۸	۶,۵۵۳	۱۳,۶۸۳	۷,۵۹۷	۳۲,۴۱۷	۶,۸۹۵	۶,۶۲۸	دی
۷۱	۷۱	۷,۸۶۷	۱۷,۷۱۴	۶,۳۹۴	۴۸,۰۸۱	۱۱,۷۶۱	۱۱,۳۹۰	بهمن
۷۳	۷۳	۶,۵۴۸	۱۷,۳۶۳	۷,۷۴۶	۴۸,۶۷۵	۱۰,۴۷۳	۹,۶۳۴	اسفند
۸۶۳	۸۶۳	۸۳,۷۷۹	۱۸۹,۰۹۳	۸۶,۷۳۹	۶۳۸,۴۱۰	۱۳۳,۳۶۴	۱۳۰,۱۶۳	جمع کل

مرکز مطالعات و اطلاع رسانی



**عملکرد ماهانه شرکت هواپیمایی ایران ایر در پروازهای داخلی
از فرودگاه چابهار
سال ۱۳۸۶**

تعداد پرواز		پست (کیلوگرم)		بار (کیلوگرم)		مسافر		ماه
خروجی	ورودی	خروجی	ورودی	خروجی	ورودی	خروجی	ورودی	
۵۴	۵۴	۳,۱۹۰	۳,۵۹۷	۶,۴۵۰	۱۹,۹۴۸	۶,۳۹۱	۶,۵۵۱	فروردین
۵۴	۵۴	۶,۶۸۴	۳,۰۱۲	۶,۷۳۷	۳۰,۱۲۷	۷,۰۰۶	۶,۱۴۶	اردیبهشت
۴۱	۴۱	۵,۱۱۵	۳,۰۷۸	۳,۹۳۱	۱۴,۶۱۰	۵,۳۹۸	۴,۶۶۸	خرداد
۵۳	۵۳	۶,۸۹۲	۳,۸۲۵	۴,۸۹۵	۱۸,۸۴۴	۶,۷۳۰	۶,۱۴۱	تیر
۵۵	۵۵	۵,۰۷۲	۳,۰۰۲	۴,۹۱۷	۳۰,۳۴۸	۷,۰۰۸	۶,۷۹۵	مرداد
۴۳	۴۳	۵,۵۱۴	۳,۴۵۰	۵,۹۷۷	۱۷,۰۳۶	۵,۳۳۷	۵,۸۴۴	شهریور
۴۵	۴۵	۵,۵۳۷	۳,۸۲۸	۱۰,۵۵۷	۱۸,۷۰۴	۵,۴۵۴	۵,۳۹۲	مهر
۵۲	۵۲	۶,۰۱۴	۳,۱۳۰	۵,۱۲۵	۱۸,۹۴۸	۶,۳۱۰	۶,۱۳۷	آبان
۵۱	۵۱	۵,۰۰۴	۳,۶۲۷	۴,۴۹۱	۱۹,۱۸۹	۵,۹۳۱	۵,۷۳۰	آذر
۴۴	۴۴	۴,۷۵۲	۳,۵۹۱	۳,۸۷۶	۱۶,۳۶۶	۴,۶۵۱	۴,۶۰۰	دی
۴۸	۴۸	۵,۸۹۳	۳,۶۷۴	۶,۰۷۰	۱۷,۰۶۱	۵,۷۳۲	۵,۵۹۲	بهمن
۵۱	۵۱	۵,۵۱۲	۳,۰۱۱	۶,۶۳۷	۱۸,۶۵۳	۶,۳۳۶	۵,۷۳۳	اسفند
۵۹۱	۵۹۱	۶۵,۱۷۹	۳۳,۸۲۵	۶۹,۶۵۳	۳۱۹,۶۳۴	۷۲,۱۷۴	۶۹,۳۱۹	جمع کل

مرکز مطالعات و اطلاع رسانی

عملکرد ماهانه شرکت هواپیمایی آسمان در پروازهای داخلی

سال ۱۳۸۶

تعداد پرواز		پست (کیلوگرم)		بار (کیلوگرم)		مسافر		ماه
خروجی	ورودی	خروجی	ورودی	خروجی	ورودی	خروجی	ورودی	
۱,۸۹۸	۱,۸۹۸	۰	۰	۴۰,۱۷۴	۴۰,۱۷۴	۱۴۴,۷۷۹	۱۴۴,۷۷۹	فروردین
۲,۱۷۵	۲,۱۷۵	۰	۰	۴۸,۷۸۹	۴۸,۷۸۹	۱۸۰,۴۱۰	۱۸۰,۴۱۰	اردیبهشت
۲,۱۲۴	۲,۱۲۴	۰	۰	۳۲,۱۷۴	۳۲,۱۷۴	۱۸۳,۳۳۵	۱۸۳,۳۳۵	خرداد
۲,۴۲۷	۲,۴۲۷	۰	۰	۶۸,۶۰۶	۶۸,۶۰۶	۲۱۸,۹۵۰	۲۱۸,۹۵۰	تیر
۲,۴۲۴	۲,۴۲۴	۰	۰	۵۸,۲۹۳	۵۸,۲۹۳	۲۱۹,۴۷۳	۲۱۹,۴۷۳	مرداد
۲,۳۸۱	۲,۳۸۱	۰	۰	۱۱۴,۳۳۷	۱۱۴,۳۳۷	۳۰۸,۱۳۸	۳۰۸,۱۳۸	شهریور
۲,۱۹۳	۲,۱۹۳	۰	۰	۱۱۳,۱۸۰	۱۱۳,۱۸۰	۱۹۳,۵۲۳	۱۹۳,۵۲۳	مهر
۲,۲۹۷	۲,۲۹۷	۰	۰	۱۳۳,۵۴۹	۱۳۳,۵۴۹	۲۱۵,۷۳۹	۲۱۵,۷۳۹	آبان
۲,۴۰۱	۲,۴۰۱	۰	۰	۱۳۰,۹۵۷	۱۳۰,۹۵۷	۲۳۰,۷۴۹	۲۳۰,۷۴۹	آذر
۱,۸۰۴	۱,۸۰۴	۰	۰	۱۰۷,۳۸۷	۱۰۷,۳۸۷	۱۴۷,۹۶۴	۱۴۷,۹۶۴	دی
۲,۱۱۱	۲,۱۱۱	۰	۰	۱۳۷,۷۰۵	۱۳۷,۷۰۵	۱۹۴,۱۷۹	۱۹۴,۱۷۹	بهمن
۲,۵۳۱	۲,۵۳۱	۰	۰	۱۴۴,۱۹۳	۱۴۴,۱۹۳	۳۱۰,۸۳۴	۳۱۰,۸۳۴	اسفند
۲۶,۷۶۶	۲۶,۷۶۶	۰	۰	۱,۱۰۹,۱۳۴	۱,۱۰۹,۱۳۴	۲,۳۳۷,۹۴۳	۲,۳۳۷,۹۴۳	جمع کل

مرکز مطالعات و اطلاع رسانی



عملکرد سالانه شرکت هواپیمایی آسمان در پروازهای داخلی

در سال ۱۳۸۶

تعداد پرواز		پست (کیلوگرم)		بار (کیلوگرم)		تعداد مسافر		فرودگاه
خروجی	ورودی	خروجی	ورودی	خروجی	ورودی	خروجی	ورودی	
۷	۷	۰	۰	۰	۰	۴۳۵	۴۳۷	آبادان
۱۴۵	۱۴۵	۰	۰	۰	۴۶۱	۵,۵۷۶	۵,۱۵۷	سهند
۱۷۶	۱۷۶	۰	۰	۷	۱,۱۱۲	۱۶,۱۳۳	۱۷,۱۳۳	اردبیل
۱۴۸	۱۴۹	۰	۰	۰	۱,۳۱۹	۱۲,۷۴۸	۱۳,۵۰۳	سیزوار
۳	۳	۰	۰	۰	۰	۰	۰	اراک
۵۷۱	۵۷۳	۰	۰	۲۹,۸۶۷	۱۹۵,۸۹۳	۷۰,۱۹۸	۷۱,۳۱۵	اهواز
۸۵	۸۵	۰	۰	۰	۹۶۷	۵,۹۴۶	۵,۷۷۶	یزد
۵۲	۵۲	۰	۰	۰	۰	۳,۷۵۰	۳,۵۱۰	بندرلنگه
۱۴۶	۱۴۷	۰	۰	۱۲۸	۴,۷۳۵	۸,۳۵۱	۸,۲۰۵	بجنورد
۱۷۵	۱۷۵	۰	۰	۰	۰	۱۲,۴۹۲	۱۲,۴۶۲	بندرعباس
۱۷۳	۱۷۵	۰	۰	۰	۰	۸,۱۰۷	۸,۸۸۰	بوشهر
۳۴۲	۳۴۲	۰	۰	۱۳,۶۸۹	۱۹,۸۵۳	۲۳,۰۳۰	۲۲,۷۸۲	بم
۱	۱	۰	۰	۰	۰	۰	۰	شهرکرد
۱	۱	۰	۰	۰	۰	۷	۷	دزفول
۶۶۲	۶۶۱	۰	۰	۳۳۶	۸,۶۰۱	۵۸,۹۸۷	۵۸,۰۶۲	گرگان
۴	۴	۰	۰	۰	۰	۱۳۷	۱۳۳	همدان
۱۲۷	۱۲۸	۰	۰	۰	۰	۵,۳۶۰	۵,۳۷۹	بهرگان
۹۵۲	۹۵۱	۰	۰	۱۳۰	۴,۵۰۱	۶۵,۱۷۴	۷۰,۱۸۷	اصفهان
۳۳۴	۳۳۶	۰	۰	۲۵۳	۳۰,۳۴۳	۱۸,۹۰۴	۱۸,۳۱۳	ایلام
۱۹	۱۶	۰	۰	۵۰	۵۰	۰	۰	امام خمینی
۱	۱	۰	۰	۰	۰	۰	۰	ایرانشهر
۵۳	۵۳	۰	۰	۰	۰	۳,۴۵۸	۳,۴۰۷	زنجان
۳۲	۳۲	۰	۰	۰	۱۹۸	۷۹۱	۷۴۷	جیرفت
۸	۸	۰	۰	۰	۱۷۵	۸۸	۱۰۹	کرمان
۲	۲	۰	۰	۰	۰	۰	۰	خرم آباد
۷۰۹	۷۱۲	۰	۰	۵	۳۶,۸۱۸	۵۶,۶۰۰	۵۵,۳۳۹	خارك
۱۲۱	۱۲۱	۰	۰	۲	۵۳۲	۱۰,۱۶۰	۸,۵۹۱	خوي
۶۸۲	۶۸۱	۰	۰	۰	۰	۵۲,۷۸۱	۵۱,۶۹۹	کیش
۶۴۷	۶۴۶	۰	۰	۰	۹,۷۵۹	۶۴,۳۵۶	۶۲,۰۷۱	کرمانشاه
۳۷۶	۳۷۹	۰	۰	۰	۲,۴۸۶	۱۸,۱۳۷	۱۶,۹۶۴	لامرد
۱۰۱	۱۰۱	۰	۰	۰	۳۹۰	۴,۳۳۶	۴,۱۸۰	لار
۱۵۴	۱۵۵	۰	۰	۰	۹۵	۱۰,۶۹۶	۱۱,۳۱۸	لاوان



عملکرد سالانه شرکت هواپیمایی آسمان در پروازهای داخلی

در سال ۱۳۸۶

تعداد پرواز		پست (کیلوگرم)		بار (کیلوگرم)		تعداد مسافر		فرودگاه
خروجی	ورودی	خروجی	ورودی	خروجی	ورودی	خروجی	ورودی	
۲,۴۲۰	۲,۴۱۸	۰	۰	۵,۹۸۸	۱۶۸,۲۳۲	۲۷۸,۸۹۶	۲۸۱,۰۹۳	مشهد
۱۲۸	۱۲۸	۰	۰	۱,۳۳۰	۱۱,۴۹۶	۱۱,۴۰۶	۱۱,۰۰۰	ماهشهر
۲۴۶	۲۴۶	۰	۰	۰	۲۶۵	۱۲,۶۱۸	۱۱,۱۴۲	نوشهر
۴	۴	۰	۰	۰	۰	۰	۰	ارومیه
۱۱۸	۱۱۸	۰	۰	۰	۱۷۷	۴,۹۷۵	۴,۲۳۲	پارس آباد
۱,۴۰۷	۱,۴۰۸	۰	۰	۲۵,۹۶۴	۳۴۱,۰۵۱	۱۳۹,۲۷۷	۱۲۵,۵۰۸	خلیج فارس
۶۲	۶۲	۰	۰	۰	۰	۲,۳۱۵	۲,۱۴۰	قشم
۶۱۱	۶۱۱	۰	۰	۰	۱,۹۴۱	۳۸,۱۵۳	۳۹,۸۲۸	رشت
۷۸	۷۸	۰	۰	۲۰۶	۶۸۶	۵,۰۵۶	۵,۰۱۷	رفسنجان
۱۱۴	۱۱۴	۰	۰	۰	۵۵۲	۵,۷۸۳	۶,۰۲۶	رامسر
۳۳۷	۳۳۷	۰	۰	۱,۷۵۰	۱۲,۸۴۰	۲۹,۸۸۵	۳۱,۵۶۶	سنندج
۴	۴	۰	۰	۰	۰	۰	۰	ساری
۱۲۱	۱۲۱	۰	۰	۰	۰	۷,۰۵۳	۷,۲۷۰	سیري
۴	۴	۰	۰	۰	۰	۰	۰	سیرجان
۲,۴۹۳	۲,۴۸۶	۰	۰	۲۰,۹۵۱	۳۳۱,۰۷۹	۳۹۳,۹۴۰	۳۹۴,۰۸۹	شیراز
۳۶۱	۳۶۰	۰	۰	۲	۱۷,۲۵۷	۳۸,۵۶۴	۳۷,۵۲۶	تبریز
۱	۱	۰	۰	۰	۰	۰	۰	طیس
۶۱	۶۱	۰	۰	۰	۰	۱,۹۳۲	۲,۲۱۸	توحید
۱۰,۰۹۱	۱۰,۰۹۱	۰	۰	۱,۰۰۷,۶۱۷	۱۰۱,۲۸۷	۹۲۱,۲۳۳	۹۲۱,۳۶۵	مهرآباد تهران
۱	۱	۰	۰	۰	۰	۰	۰	بیرجند
۱۸۵	۱۸۵	۰	۰	۹۵۹	۴,۱۰۴	۸,۳۴۹	۹,۲۶۷	یاسوج
۱۶	۱۶	۰	۰	۰	۰	۰	۰	زاهدان
۱	۱	۰	۰	۰	۰	۰	۰	زابل
۳	۳	۰	۰	۰	۰	۰	۰	چابهار
۲۶,۷۶۶	۲۶,۷۶۶	۰	۰	۱,۱۰۹,۱۳۴	۱,۱۰۹,۱۳۴	۲,۳۳۷,۹۴۲	۲,۳۳۷,۹۴۲	مجموع

مرکز مطالعات و اطلاع رسانی



عملکرد شرکت هواپیمایی آسمان در پروازهای داخلی به تفکیک مبدا و مقصد
در سال ۱۳۸۶

تعداد پرواز	پست (کیلوگرم)	بار (کیلوگرم)	تعداد مسافر	فرودگاه مقصد	فرودگاه مبدا
۷	۰	۰	۴۲۵	مهرآباد تهران	آبادان
۷	۰	۰	۴۲۵	مجموع	
۳	۰	۰	۰	مهرآباد تهران	اراک
۳	۰	۰	۰	مجموع	
۱	۰	۰	۰	شیراز	اردبیل
۱۷۵	۰	۷	۱۶،۱۳۳	مهرآباد تهران	
۱۷۶	۰	۷	۱۶،۱۳۳	مجموع	
۴	۰	۰	۰	مهرآباد تهران	ارومیه
۴	۰	۰	۰	مجموع	
۱	۰	۰	۵۸	آبادان	اصفهان
۱	۰	۰	۰	اصفهان	
۱	۰	۰	۱۲۱	اهواز	
۵۴	۰	۰	۱،۵۸۱	بهرگان	
۵۰	۰	۰	۱،۷۳۴	توحید	
۱۵۵	۰	۰	۱۲،۳۱۴	خارك	
۸۰	۰	۰	۶،۹۲۹	خلیج فارس	
۱	۰	۰	۷۷	سیري	
۵۵	۰	۰	۱،۷۸۶	شیراز	
۲۴	۰	۰	۱،۷۶۷	ماهشهر	
۵۳۰	۰	۱۳۰	۳۸،۹۰۷	مهرآباد تهران	
۹۵۲	۰	۱۳۰	۶۵،۱۷۴	مجموع	
۱	۰	۵۰	۰	امام خميني	امام خميني
۱۸	۰	۰	۰	مهرآباد تهران	
۱۹	۰	۵۰	۰	مجموع	
۲	۰	۰	۰	اهواز	اهواز
۷	۰	۰	۳۲۲	خلیج فارس	
۱	۰	۰	۹۲	مشهد	
۵۶۱	۰	۳۹،۸۶۷	۶۹،۷۸۴	مهرآباد تهران	
۵۷۱	۰	۳۹،۸۶۷	۷۰،۱۹۸	مجموع	
۱	۰	۰	۰	مهرآباد تهران	ایرانشهر
۱	۰	۰	۰	مجموع	
۱	۰	۰	۰	کرمانشاه	ایلام
۳۳۳	۰	۳۵۳	۱۸،۹۰۴	مهرآباد تهران	
۳۳۴	۰	۳۵۳	۱۸،۹۰۴	مجموع	
۱۴۶	۰	۱۲۸	۸،۳۵۱	مهرآباد تهران	بجنورد
۱۴۶	۰	۱۲۸	۸،۳۵۱	مجموع	
۱	۰	۰	۰	سیرجان	بم



عملکرد شرکت هواپیمایی آسمان در پروازهای داخلی به تفکیک مبدا و مقصد
در سال ۱۳۸۶

تعداد پرواز	پست (کیلوگرم)	بار (کیلوگرم)	تعداد مسافر	فرودگاه مقصد	فرودگاه مبدا
۱	۰	۱۷۵	۸۷	کرمان	بم
۳۴۰	۰	۱۳،۵۱۴	۲۲،۹۴۳	مهرآباد تهران	
۳۴۲	۰	۱۳،۶۸۹	۲۳،۰۳۰	مجموع	
۱	۰	۰	۰	بندرعباس	بندرعباس
۱	۰	۰	۹	بوشهر	
۹۳	۰	۰	۸،۹۶۷	رشت	
۱	۰	۰	۰	سیرجان	
۲	۰	۰	۷	شیراز	
۶۷	۰	۰	۴،۰۸۸	کیش	
۱۰	۰	۰	۴۳۱	مهرآباد تهران	
۱۷۵	۰	۰	۱۳،۴۹۳	مجموع	
۵۲	۰	۰	۲،۷۵۰	سیری	بندرلنگه
۵۲	۰	۰	۲،۷۵۰	مجموع	
۴۸	۰	۰	۱،۷۶۸	خارک	بوشهر
۱	۰	۰	۱	خلیج فارس	
۲	۰	۰	۴۹	شیراز	
۱۰۴	۰	۰	۴،۷۰۹	کیش	
۱۴	۰	۰	۱،۴۶۹	مشهد	
۴	۰	۰	۱۱۱	مهرآباد تهران	
۱۷۳	۰	۰	۸،۱۰۷	مجموع	
۵۴	۰	۰	۱،۶۷۶	اصفهان	بهرگان
۴۸	۰	۰	۱،۵۵۸	شیراز	
۲۵	۰	۰	۲،۱۲۶	مهرآباد تهران	
۱۲۷	۰	۰	۵،۲۶۰	مجموع	
۱	۰	۰	۰	مهرآباد تهران	بیرجند
۱	۰	۰	۰	مجموع	
۱۱۸	۰	۰	۴،۹۷۵	مهرآباد تهران	پارس آباد
۱۱۸	۰	۰	۴،۹۷۵	مجموع	
۱۲	۰	۰	۱،۲۵۰	شیراز	تبریز
۱	۰	۰	۱۰۶	مشهد	
۳۴۸	۰	۳	۳۷،۲۰۸	مهرآباد تهران	
۳۶۱	۰	۳	۳۸،۵۶۴	مجموع	
۵۱	۰	۰	۱،۶۴۶	اصفهان	نوحید
۱۰	۰	۰	۲۸۶	شیراز	
۶۱	۰	۰	۱،۹۳۲	مجموع	
۱	۰	۰	۹۰	بم	حیرفت
۳۱	۰	۰	۷۰۱	مهرآباد تهران	

عملکرد شرکت هواپیمایی آسمان در پروازهای داخلی به تفکیک مبدا و مقصد
در سال ۱۳۸۶

تعداد پرواز	پست (کیلوگرم)	بار (کیلوگرم)	تعداد مسافر	فرودگاه مقصد	فرودگاه مبدا
۳۲	۰	۰	۷۹۱	مجموع	
۱	۰	۰	۰	مشهد	چابهار
۲	۰	۰	۰	مهرآباد تهران	
۳	۰	۰	۰	مجموع	
۱۵۵	۰	۰	۱۱,۸۵۶	اصفهان	خارک
۴۸	۰	۰	۲,۵۰۰	بوشهر	
۱	۰	۰	۰	خارک	
۱۹۷	۰	۰	۱۲,۵۰۵	شیراز	
۲۰۸	۰	۵	۲۸,۷۳۹	مهرآباد تهران	
۷۰۹	۰	۵	۵۶,۶۰۰	مجموع	
۲	۰	۰	۰	مهرآباد تهران	خرم آباد
۲	۰	۰	۰	مجموع	
۸۱	۰	۰	۷,۴۹۱	اصفهان	خلیج فارس
۷	۰	۰	۳۶۳	اهواز	
۲	۰	۰	۱۹۸	بوشهر	
۸۶	۰	۰	۷,۰۹۷	رشت	
۱۹۰	۰	۰	۱۶,۵۸۱	شیراز	
۳۷	۰	۰	۲,۰۳۰	ماهشهر	
۱,۰۱۴	۰	۲۵,۹۶۴	۱۰۵,۵۱۷	مهرآباد تهران	
۱,۴۰۷	۰	۲۵,۹۶۴	۱۳۹,۲۷۷	مجموع	
۱۳۱	۰	۲	۱۰,۱۶۰	مهرآباد تهران	خوی
۱۳۱	۰	۲	۱۰,۱۶۰	مجموع	
۱	۰	۰	۷	مهرآباد تهران	دزفول
۱	۰	۰	۷	مجموع	
۱	۰	۰	۰	ساری	رامسر
۱۱۳	۰	۰	۵,۷۸۲	مهرآباد تهران	
۱۱۴	۰	۰	۵,۷۸۲	مجموع	
۹۵	۰	۰	۹,۴۰۶	بندرعباس	رشت
۸۴	۰	۰	۴,۵۳۶	خلیج فارس	
۱	۰	۰	۰	رشت	
۱	۰	۰	۰	سنندج	
۱	۰	۰	۹۷	شیراز	
۴۳۹	۰	۰	۲۴,۱۱۴	مهرآباد تهران	
۶۱۱	۰	۰	۳۸,۱۵۳	مجموع	
۷۸	۰	۲۰۶	۵,۰۵۶	مهرآباد تهران	رفسنجان
۷۸	۰	۲۰۶	۵,۰۵۶	مجموع	
۱	۰	۰	۰	زاهدان	زابل

عملکرد شرکت هواپیمایی آسمان در پروازهای داخلی به تفکیک مبدا و مقصد
در سال ۱۳۸۶

تعداد پرواز	پست (کیلوگرم)	بار (کیلوگرم)	تعداد مسافر	فرودگاه مقصد	فرودگاه مبدا
۱	۰	۰	۰	مجموع	
۱	۰	۰	۰	ایرانشهر	زاهدان
۱۵	۰	۰	۰	مهرآباد تهران	
۱۶	۰	۰	۰	مجموع	
۵۳	۰	۰	۳,۴۵۸	مشهد	زنجان
۵۳	۰	۰	۳,۴۵۸	مجموع	
۴	۰	۰	۰	مهرآباد تهران	ساری
۴	۰	۰	۰	مجموع	
۱۴۸	۰	۰	۱۲,۷۴۸	مهرآباد تهران	سبزوار
۱۴۸	۰	۰	۱۲,۷۴۸	مجموع	
۳۳۶	۰	۱,۷۵۰	۳۹,۸۸۵	مهرآباد تهران	سنندج
۱	۰	۰	۰	نوشهر	
۳۳۷	۰	۱,۷۵۰	۳۹,۸۸۵	مجموع	
۱۴۵	۰	۰	۵,۵۷۶	مهرآباد تهران	سهند
۱۴۵	۰	۰	۵,۵۷۶	مجموع	
۱	۰	۰	۰	شیراز	سیرجان
۱	۰	۰	۰	کرمان	
۳	۰	۰	۰	مهرآباد تهران	
۴	۰	۰	۰	مجموع	
۵۲	۰	۰	۳,۵۱۰	بندرلنگه	سیری
۶۸	۰	۰	۳,۵۴۳	شیراز	
۱	۰	۰	۰	لاوان	
۱۲۱	۰	۰	۷,۰۵۳	مجموع	
۱	۰	۰	۰	مهرآباد تهران	شهرکرد
۱	۰	۰	۰	مجموع	
۵۴	۰	۰	۲,۷۳۴	اصفهان	شیراز
۳	۰	۰	۱۰۱	بندرعباس	
۴۷	۰	۰	۱,۶۹۵	بهرگان	
۱	۰	۰	۰	بوشهر	
۱۳	۰	۰	۱,۳۰۱	تبریز	
۱۱	۰	۰	۴۸۴	توحید	
۱۹۹	۰	۰	۱۲,۴۶۸	خارك	
۱۹۱	۰	۰	۱۴,۹۸۳	خلیج فارس	
۶۷	۰	۰	۳,۴۴۳	سیری	
۱۴	۰	۵	۰	شیراز	
۶۲	۰	۰	۳,۱۴۰	قشم	
۴۹۰	۰	۰	۴۲,۰۹۸	کیش	

عملکرد شرکت هواپیمایی آسمان در پروازهای داخلی به تفکیک مبدا و مقصد
در سال ۱۳۸۶

تعداد پرواز	پست (کیلوگرم)	بار (کیلوگرم)	تعداد مسافر	فرودگاه مقصد	فرودگاه مبدا
۶۹	۰	۰	۲,۲۹۱	لار	شیراز
۲۰۷	۰	۰	۱۲,۱۶۳	لامرد	
۱۰۳	۰	۰	۶,۶۰۴	لاوان	
۲۰	۰	۰	۱,۴۶۰	ماهشهر	
۷۵۱	۰	۰	۷۲,۰۸۶	مشهد	
۱,۱۹۲	۰	۲۰,۹۴۶	۱۱۴,۸۸۹	مهرآباد تهران	
۲,۴۹۲	۰	۲۰,۹۵۱	۲۹۲,۹۴۰	مجموع	
۱	۰	۰	۰	یزد	طیس
۱	۰	۰	۰	مجموع	
۶۲	۰	۰	۲,۲۱۵	شیراز	قشم
۶۲	۰	۰	۲,۲۱۵	مجموع	
۱	۰	۰	۰	تبریز	کرمان
۷	۰	۰	۸۸	مهرآباد تهران	
۸	۰	۰	۸۸	مجموع	
۱	۰	۰	۰	ایلام	کرمانشاه
۱	۰	۰	۶۹	مشهد	
۶۴۵	۰	۰	۶۴,۱۸۷	مهرآباد تهران	
۶۴۷	۰	۰	۶۴,۲۵۶	مجموع	
۶۹	۰	۰	۲,۶۸۹	بندرعباس	کیش
۱۰۵	۰	۰	۴,۷۲۸	بوشهر	
۴۸۸	۰	۰	۴۲,۲۶۴	شیراز	
۳	۰	۰	۱۵۵	کیش	
۳	۰	۰	۷۲	لامرد	
۱۴	۰	۰	۸۷۲	مهرآباد تهران	
۶۸۲	۰	۰	۵۲,۷۸۱	مجموع	
۶۶۲	۰	۲۳۶	۵۸,۹۸۷	مهرآباد تهران	گرگان
۶۶۲	۰	۲۳۶	۵۸,۹۸۷	مجموع	
۶۸	۰	۰	۲,۱۸۵	شیراز	لار
۱	۰	۰	۲۴	کیش	
۷	۰	۰	۵۸۵	مشهد	
۲۵	۰	۰	۱,۴۴۲	مهرآباد تهران	
۱۰۱	۰	۰	۴,۲۳۶	مجموع	
۲۰۶	۰	۰	۱۲,۶۷۸	شیراز	لامرد
۱	۰	۰	۰	کیش	
۶۹	۰	۰	۴,۴۴۹	مهرآباد تهران	
۲۷۶	۰	۰	۱۸,۱۲۷	مجموع	
۱۰۲	۰	۰	۶,۱۷۷	شیراز	لاوان

عملکرد شرکت هواپیمایی آسمان در پروازهای داخلی به تفکیک مبدا و مقصد
در سال ۱۳۸۶

تعداد پرواز	پست (کیلوگرم)	بار (کیلوگرم)	تعداد مسافر	فرودگاه مقصد	فرودگاه مبدا
۵۲	۰	۰	۴,۵۱۹	مهرآباد تهران	لاوان
۱۵۴	۰	۰	۱۰,۶۹۶	مجموع	
۲۴	۰	۰	۲,۱۳۰	اصفهان	ماهشهر
۲۷	۰	۰	۲,۰۸۳	خلیج فارس	
۲۰	۰	۰	۱,۴۰۶	شیراز	
۵۷	۰	۱,۳۳۰	۵,۷۸۷	مهرآباد تهران	
۱۲۸	۰	۱,۳۳۰	۱۱,۴۰۶	مجموع	
۲	۰	۰	۱۸۸	اصفهان	مشهد
۱	۰	۰	۴۵	اهواز	
۱۴	۰	۰	۱,۴۴۵	بوشهر	
۱	۰	۰	۱۶۷	تبریز	
۵۳	۰	۰	۲,۴۰۷	زنجان	
۷۵۱	۰	۰	۷۲,۴۶۸	شیراز	
۱	۰	۰	۸۳	کرمانشاه	
۷	۰	۰	۴۳۹	لار	
۲	۰	۰	۰	مشهد	
۱,۵۰۲	۰	۵,۹۸۸	۱۹۵,۹۰۱	مهرآباد تهران	
۸۶	۰	۰	۴,۷۶۳	نوشهر	
۲,۴۳۰	۰	۵,۹۸۸	۲۷۸,۸۹۶	مجموع	
۶	۰	۰	۳۷۹	آبادان	مهرآباد تهران
۳	۰	۰	۰	اراک	
۱۷۶	۰	۱,۱۱۲	۱۷,۱۳۲	اردبیل	
۴	۰	۰	۰	ارومیه	
۵۲۹	۰	۴,۵۰۱	۴۲,۴۶۶	اصفهان	
۱۴	۰	۰	۰	امام خمینی	
۵۶۲	۰	۱۹۵,۸۹۲	۷۰,۷۸۶	اهواز	
۳۳۵	۰	۳۰,۳۴۳	۱۸,۳۱۲	ایلام	
۱۴۷	۰	۴,۷۳۵	۸,۲۰۵	بجنورد	
۳۴۱	۰	۱۹,۸۵۳	۲۲,۶۹۲	بم	
۸	۰	۰	۲۶۶	بندرعباس	
۲۷	۰	۰	۲,۰۰۳	بهرگان	
۳	۰	۰	۰	بوشهر	
۱	۰	۰	۰	بیرجند	
۱۱۸	۰	۱۷۷	۴,۲۳۲	پارس آباد	
۳۴۵	۰	۱۷,۲۵۷	۳۶,۰۵۸	تبریز	
۳۳	۰	۱۹۸	۷۴۷	حیرفت	
۳	۰	۰	۰	چابهار	
۳۰۹	۰	۳۶,۸۱۸	۳۷,۸۷۹	خارک	

عملکرد شرکت هواپیمایی آسمان در پروازهای داخلی به تفکیک مبدا و مقصد
در سال ۱۳۸۶

تعداد پرواز	پست (کیلوگرم)	بار (کیلوگرم)	تعداد مسافر	فرودگاه مقصد	فرودگاه مبدا
۲	۰	۰	۰	خرم آباد	مهرآباد تهران
۱,۰۱۸	۰	۳۴۱,۰۵۱	۱۰۶,۶۵۴	خلیج فارس	
۱۳۱	۰	۵۳۳	۸,۵۹۱	خوی	
۱	۰	۰	۷	دزفول	
۱۱۳	۰	۵۵۳	۶,۰۳۶	رامسر	
۴۳۱	۰	۱,۹۴۱	۳۳,۷۷۴	رشت	
۷۸	۰	۶۸۶	۵,۰۱۷	رفسنجان	
۱	۰	۰	۰	زابل	
۱۵	۰	۰	۰	زاهدان	
۳	۰	۰	۰	ساری	
۱۴۹	۰	۱,۳۱۹	۱۳,۵۰۳	سبزوار	
۳۳۶	۰	۱۳,۸۴۰	۳۱,۵۶۶	سنندج	
۱۴۵	۰	۴۶۱	۵,۱۵۷	سهند	
۲	۰	۰	۰	سیرجان	
۱	۰	۰	۰	سیری	
۱	۰	۰	۰	شهرکرد	
۱,۱۸۶	۰	۳۳۱,۰۷۴	۱۱۳,۸۸۳	شیراز	
۱	۰	۰	۰	طیس	
۶	۰	۰	۳۳	کرمان	
۶۴۴	۰	۹,۷۵۹	۶۳,۹۸۸	کرمانشاه	
۱۵	۰	۰	۶۳۵	کیش	
۶۶۱	۰	۸,۶۰۱	۵۸,۰۶۳	گرگان	
۳۵	۰	۳۹۰	۱,۴۶۰	لار	
۶۹	۰	۲,۴۸۶	۴,۷۳۸	لامرد	
۵۱	۰	۹۵	۴,۷۱۴	لاوان	
۵۷	۰	۱۱,۴۹۶	۵,۷۴۳	ماهشهر	
۱,۵۰۰	۰	۱۶۸,۳۳۳	۱۹۶,۹۰۱	مشهد	
۷۴	۰	۰	۰	مهرآباد تهران	
۱۵۹	۰	۳۶۵	۶,۳۷۹	نوشهر	
۴	۰	۰	۱۳۳	همدان	
۱۸۵	۰	۴,۱۰۴	۹,۳۶۷	یاسوج	
۸۴	۰	۹۶۷	۵,۷۷۶	یزد	
۱۰,۰۹۱	۰	۱,۰۰۷,۶۱۷	۹۳۱,۳۳۳	مجموع	
۱	۰	۰	۰	امام خمینی	نوشهر
۱	۰	۰	۰	رامسر	
۱	۰	۰	۱۹	شیراز	
۸۷	۰	۰	۵,۳۳۷	مشهد	
۱۵۶	۰	۰	۷,۳۷۳	مهرآباد تهران	



**عملکرد شرکت هواپیمایی آسمان در پروازهای داخلی به تفکیک مبدا و مقصد
در سال ۱۳۸۶**

تعداد پرواز	پست (کیلوگرم)	بار (کیلوگرم)	تعداد مسافر	فرودگاه مقصد	فرودگاه مبدا
۳۴۶	۰	۰	۱۲,۶۱۸	مجموع	
۴	۰	۰	۱۲۷	مهرآباد تهران	همدان
۴	۰	۰	۱۲۷	مجموع	
۱	۰	۰	۳۳	شیراز	یاسوج
۱۸۴	۰	۹۵۹	۸,۲۱۶	مهرآباد تهران	
۱۸۵	۰	۹۵۹	۸,۲۴۹	مجموع	
۱	۰	۰	۰	بوشهر	یزد
۸۴	۰	۰	۵,۹۴۶	مهرآباد تهران	
۸۵	۰	۰	۵,۹۴۶	مجموع	
۲۶,۷۶۶	۰	۱,۱۰۹,۱۳۴	۲,۳۳۷,۹۴۳	مجموع	

*تعداد پرواز صفر به معنی تعداد پرواز ترانزیت داخلی می باشد . مرکز مطالعات و اطلاع رسانی

عملکرد ماهانه شرکت هواپیمایی ایران ایرتور در پروازهای داخلی

سال ۱۳۸۶

تعداد پرواز		پست (کیلوگرم)		بار (کیلوگرم)		مسافر		ماه
خروجی	ورودی	خروجی	ورودی	خروجی	ورودی	خروجی	ورودی	
۱,۵۶۹	۱,۵۶۹	۱۲۵,۹۵۹	۱۲۵,۹۵۹	۲۵۰,۹۰۹	۲۵۰,۹۰۹	۲۱۲,۲۸۰	۲۱۲,۲۸۰	فروردین
۱,۶۸۰	۱,۶۸۰	۱۴۸,۹۹۱	۱۴۸,۹۹۱	۴۵۹,۶۲۷	۴۵۹,۶۲۷	۲۴۲,۴۲۱	۲۴۲,۴۲۱	اردیبهشت
۱,۶۳۹	۱,۶۳۹	۱۱۳,۰۹۱	۱۱۳,۰۹۱	۴۰۶,۵۶۶	۴۰۶,۵۶۶	۲۳۴,۴۷۵	۲۳۴,۴۷۵	خرداد
۱,۴۴۱	۱,۴۴۱	۱۰۸,۱۵۸	۱۰۸,۱۵۸	۲۸۷,۷۵۲	۲۸۷,۷۵۲	۲۱۰,۷۲۰	۲۱۰,۷۲۰	تیر
۱,۳۰۷	۱,۳۰۷	۸۰,۸۸۲	۸۰,۸۸۲	۳۰۷,۰۵۶	۳۰۷,۰۵۶	۱۹۰,۵۳۷	۱۹۰,۵۳۷	مرداد
۱,۳۴۹	۱,۳۴۹	۱۲۱,۳۷۹	۱۲۱,۳۷۹	۳۵۹,۲۶۱	۳۵۹,۲۶۱	۱۷۵,۳۳۷	۱۷۵,۳۳۷	شهریور
۱,۳۷۲	۱,۳۷۲	۱۲۸,۸۱۸	۱۲۸,۸۱۸	۳۳۹,۷۳۰	۳۳۹,۷۳۰	۱۷۹,۳۹۹	۱۷۹,۳۹۹	مهر
۱,۵۷۴	۱,۵۷۴	۱۴۱,۰۳۲	۱۴۱,۰۳۲	۳۷۷,۷۴۰	۳۷۷,۷۴۰	۲۳۲,۶۱۰	۲۳۲,۶۱۰	آبان
۱,۶۳۰	۱,۶۳۰	۱۴۱,۶۴۱	۱۴۱,۶۴۱	۴۱۱,۱۲۲	۴۱۱,۱۲۲	۲۳۶,۵۳۹	۲۳۶,۵۳۹	آذر
۱,۰۹۰	۱,۰۹۰	۱۰۵,۱۲۱	۱۰۵,۱۲۱	۲۵۹,۷۹۷	۲۵۹,۷۹۷	۱۳۳,۹۷۴	۱۳۳,۹۷۴	دی
۱,۰۴۵	۱,۰۴۵	۹۱,۹۳۵	۹۱,۹۳۵	۳۰۰,۳۷۶	۳۰۰,۳۷۶	۱۴۴,۶۴۴	۱۴۴,۶۴۴	اسفند
۱۵,۴۹۶	۱۵,۴۹۶	۱,۳۰۶,۹۹۷	۱,۳۰۶,۹۹۷	۳,۸۵۹,۹۳۶	۳,۸۵۹,۹۳۶	۲,۱۹۴,۰۴۶	۲,۱۹۴,۰۴۶	جمع کل

مرکز مطالعات و اطلاع رسانی



عملکرد سالانه شرکت هواپیمایی ایران ایرتور در پروازهای داخلی

در سال ۱۳۸۶

تعداد پرواز		پست (کیلوگرم)		بار (کیلوگرم)		تعداد مسافر		فرودگاه
خروجی	ورودی	خروجی	ورودی	خروجی	ورودی	خروجی	ورودی	
۷۶۶	۷۶۷	۰	۳۱۴	۱۰۲,۵۷۵	۳۱۹,۱۹۱	۱۱۱,۴۶۹	۱۰۹,۸۲۵	آبادان
۴۹۷	۴۹۷	۱۴,۶۳۶	۳۱,۷۶۳	۱۷,۳۴۳	۱۱۰,۰۷۴	۷۲,۸۵۸	۷۲,۸۲۴	اهواز
۹۲	۹۱	۰	۰	۲,۶۰۱	۲,۱۲۸	۱۲,۹۰۶	۱۲,۵۸۵	یزد
۳۲۹	۳۳۰	۷,۶۹۶	۲۰,۴۸۰	۱۱۶,۵۵۱	۱۷۶,۱۲۲	۴۸,۱۳۰	۴۶,۳۸۴	بندرعباس
۴۱	۴۱	۲,۷۳۵	۷,۹۵۸	۶,۷۹۶	۴۰,۸۱۳	۵,۹۲۳	۵,۶۵۵	بوشهر
۲۵	۲۵	۰	۳۷	۵۲	۵۴۴	۲,۴۷۵	۳,۰۹۱	شهرکرد
۷	۷	۰	۰	۰	۰	۹۶۱	۶۴۴	دزفول
۵۰۷	۵۰۵	۳۱۰	۰	۱۹,۶۰۹	۲۵,۵۹۷	۷۶,۸۳۴	۷۵,۶۴۹	اصفهان
۱۳	۱۳	۰	۱,۸۰۴	۰	۱۲,۱۴۰	۱,۰۹۶	۱,۱۴۷	کرمان
۱۴	۱۴	۰	۵۳۴	۹,۵۶۵	۲	۱,۰۸۶	۹۴۴	خرم آباد
۱۹۶	۱۹۶	۰	۰	۹,۰۹۳	۶۱,۱۶۶	۳۴,۱۹۹	۳۵,۴۸۴	کیش
۱۵۵	۱۵۵	۰	۲,۳۷۸	۸	۲۶,۴۷۲	۳۲,۵۴۱	۳۱,۶۱۶	کرمانشاه
۴,۱۶۱	۴,۱۶۳	۲۵۸,۹۴۵	۳۳۲,۶۶۴	۵۰۹,۴۸۸	۱,۳۱۷,۱۸۱	۶۰۰,۸۱۷	۵۹۸,۶۳۴	مشهد
۱۴۸	۱۴۸	۲۰,۷۶۰	۳۴,۵۵۳	۲,۰۷۲	۹۱,۵۲۸	۲۰,۳۴۷	۲۰,۸۹۱	ارومیه
۹۰	۹۰	۱۵	۰	۲,۷۸۹	۲,۹۹۰	۱۳,۴۴۵	۱۳,۳۷۶	رشت
۸۴	۸۴	۰	۰	۳۴۳	۱,۳۷۷	۱۲,۷۸۸	۱۲,۴۰۹	ساری
۱,۹۰۷	۱,۹۰۷	۳۰۰,۳۱۳	۱۶۱,۱۶۴	۳۷۵,۸۱۵	۵۵۰,۸۹۱	۲۵۹,۶۱۵	۲۵۴,۷۱۳	شیراز
۶۱۴	۶۱۳	۸۷,۳۰۱	۳۱,۸۷۷	۷۶,۶۸۷	۱۹۲,۶۹۳	۸۹,۷۶۹	۸۶,۹۴۱	تبریز
۵,۴۷۴	۵,۴۷۴	۶۱۴,۳۳۶	۶۹۰,۳۲۱	۲,۵۹۰,۵۰۱	۹۰۴,۷۳۴	۷۷۳,۰۱۹	۷۸۸,۶۵۷	مهرآباد تهران
۲۸۵	۲۸۵	۹۹	۵۱	۱۰,۰۸۸	۱۶,۷۴۷	۳۹,۷۶۴	۳۹,۳۸۵	زاهدان
۹۱	۹۱	۵۱	۹۹	۷,۰۶۳	۷,۶۴۶	۱۲,۱۱۵	۱۲,۱۸۲	چابهار
۱۵,۴۹۶	۱۵,۴۹۶	۱,۳۰۶,۹۹۷	۱,۳۰۶,۹۹۷	۳,۸۵۹,۹۳۶	۳,۸۵۹,۹۳۶	۲,۱۹۴,۰۴۶	۲,۱۹۴,۰۴۶	مجموع

مرکز مطالعات و اطلاعات و اطلاع رسانی



عملکرد شرکت هواپیمایی ایران ایرتور در پروازهای داخلی به تفکیک مبدا و مقصد
در سال ۱۳۸۶

تعداد پرواز	پست (کیلوگرم)	بار (کیلوگرم)	تعداد مسافر	فرودگاه مقصد	فرودگاه مبدا
۹۱	۰	۱,۳۰۲	۱۲,۶۳۶	اصفهان	آبادان
۸۶	۰	۱,۴۱۰	۶,۳۹۴	شیراز	
۳۷	۰	۱۰,۶۱۲	۹,۹۷۵	مشهد	
۵۶۲	۰	۹۰,۳۵۰	۸۱,۴۶۴	مهرآباد تهران	
۷۶۶	۰	۱۰۲,۵۷۵	۱۱۱,۴۶۹	مجموع	
۱۴۸	۲۰,۷۶۰	۲,۰۷۲	۲۰,۳۴۷	مهرآباد تهران	ارومیه
۱۴۸	۲۰,۷۶۰	۲,۰۷۲	۲۰,۳۴۷	مجموع	
۹۱	۰	۸۳۹	۱۲,۶۸۰	آبادان	اصفهان
۸۵	۰	۳,۵۶۲	۱۲,۹۸۵	اهواز	
۳۳۹	۳۱۰	۱۵,۲۰۸	۵۰,۰۶۵	مشهد	
۲	۰	۰	۹۴	مهرآباد تهران	
۵۰۷	۳۱۰	۱۹,۶۰۹	۷۶,۸۳۴	مجموع	
۸۵	۰	۸۷۴	۱۲,۰۳۹	اصفهان	اهواز
۹۶	۰	۱,۳۴۰	۱۴,۴۸۸	شیراز	
۱۲۶	۰	۸,۰۵۷	۲۰,۳۴۷	مشهد	
۱۸۰	۱۴,۶۳۶	۶,۹۷۲	۲۵,۹۹۴	مهرآباد تهران	
۴۹۷	۱۴,۶۳۶	۱۷,۳۴۳	۷۲,۸۵۸	مجموع	
۳۴	۰	۱,۱۶۲	۲,۱۴۰	شیراز	بندرعباس
۸۷	۰	۳۱,۸۳۷	۱۲,۵۸۸	مشهد	
۳۱۸	۷,۶۹۶	۹۳,۵۵۱	۳۲,۴۰۲	مهرآباد تهران	
۳۳۹	۷,۶۹۶	۱۱۶,۵۵۱	۴۸,۱۳۰	مجموع	
۴۱	۲,۷۳۵	۶,۷۹۶	۵,۹۲۲	مهرآباد تهران	بوشهر
۴۱	۲,۷۳۵	۶,۷۹۶	۵,۹۲۲	مجموع	
۸۹	۰	۴,۴۰۲	۱۲,۶۶۰	مشهد	تبریز
۵۲۵	۸۷,۳۰۱	۷۲,۲۸۵	۷۷,۱۰۹	مهرآباد تهران	
۶۱۴	۸۷,۳۰۱	۷۶,۶۸۷	۸۹,۷۶۹	مجموع	
۹۱	۵۱	۲,۶۸۰	۶,۵۵۰	زاهدان	چابهار
۰	۰	۴,۳۸۲	۶,۵۶۵	مشهد	
۹۱	۵۱	۷,۰۶۲	۱۲,۱۱۵	مجموع	
۱۴	۰	۹,۵۶۵	۱,۰۸۶	مهرآباد تهران	خرم آباد
۱۴	۰	۹,۵۶۵	۱,۰۸۶	مجموع	
۷	۰	۰	۹۶۱	مهرآباد تهران	دزفول
۷	۰	۰	۹۶۱	مجموع	
۹۰	۱۵	۲,۷۸۹	۱۲,۴۴۵	مشهد	رشت
۹۰	۱۵	۲,۷۸۹	۱۲,۴۴۵	مجموع	
۹۱	۹۹	۲,۷۰۰	۶,۸۱۸	چابهار	زاهدان
۱۹۴	۰	۷,۳۸۸	۳۲,۹۴۶	مشهد	



**عملکرد شرکت هواپیمایی ایران ایرتور در پروازهای داخلی به تفکیک مبدا و مقصد
در سال ۱۳۸۶**

تعداد پرواز	پست (کیلوگرم)	بار (کیلوگرم)	تعداد مسافر	فرودگاه مقصد	فرودگاه مبدا
۲۸۵	۹۹	۱۰,۰۸۸	۲۹,۷۶۴	مجموع	
۸۴	۰	۳۴۲	۱۲,۷۸۸	مشهد	ساری
۸۴	۰	۳۴۲	۱۲,۷۸۸	مجموع	
۲۵	۰	۵۲	۲,۴۷۵	مهرآباد تهران	شهرکرد
۲۵	۰	۵۲	۲,۴۷۵	مجموع	
۸۶	۰	۱,۶۹۹	۶,۴۲۸	آبادان	شیراز
۹۶	۲۵	۵,۳۷۷	۱۴,۴۸۳	اهواز	
۲۵	۰	۶۹۰	۲,۳۴۵	بندرعباس	
۱۹۶	۰	۶۱,۱۶۶	۲۵,۴۸۴	کیش	
۲۸۶	۱,۳۴۰	۵۲,۷۰۳	۴۸,۳۹۰	مشهد	
۱,۱۱۸	۲۹۸,۹۴۸	۲۵۴,۱۸۰	۱۶۲,۶۸۵	مهرآباد تهران	
۱,۹۰۷	۳۰۰,۲۱۳	۳۷۵,۸۱۵	۲۵۹,۶۱۵	مجموع	
۱۳	۰	۰	۱,۰۹۶	مهرآباد تهران	کرمان
۱۳	۰	۰	۱,۰۹۶	مجموع	
۹۲	۰	۰	۱۲,۵۱۳	مشهد	کرمانشاه
۶۳	۰	۸	۹,۰۲۸	مهرآباد تهران	
۱۵۵	۰	۸	۲۲,۵۴۱	مجموع	
۱۹۵	۰	۹,۰۹۲	۳۴,۰۴۳	شیراز	کیش
۱	۰	۰	۱۵۶	مشهد	
۱۹۶	۰	۹,۰۹۲	۳۴,۱۹۹	مجموع	
۲۷	۰	۹,۶۵۲	۱۰,۱۲۱	آبادان	مشهد
۲۳۹	۰	۲۳,۴۳۰	۴۸,۹۸۴	اصفهان	
۱۳۶	۰	۲۲,۸۴۴	۱۹,۹۰۵	اهواز	
۸۶	۰	۱۱,۱۸۳	۱۲,۸۰۷	بندرعباس	
۸۹	۰	۱۱,۴۴۷	۱۲,۵۱۰	تبریز	
۰	۰	۴,۹۴۶	۶,۳۶۴	چابهار	
۹۰	۰	۲,۹۹۰	۱۲,۳۷۶	رشت	
۱۹۴	۰	۱۴,۰۶۷	۲۲,۸۳۵	زاهدان	
۸۴	۰	۱,۳۷۷	۱۲,۴۰۹	ساری	
۲۸۸	۷۰۰	۳۳,۹۳۳	۴۷,۹۰۰	شیراز	
۹۲	۰	۲,۵۹۸	۱۲,۰۷۱	کرمانشاه	
۲,۵۵۶	۲۵۸,۳۴۵	۳۶۸,۹۹۳	۳۶۷,۹۴۰	مهرآباد تهران	
۹۰	۰	۲,۱۳۸	۱۲,۵۸۵	یزد	
۴,۱۶۱	۲۵۸,۹۴۵	۵۰۹,۴۸۸	۶۰۰,۸۱۷	مجموع	
۵۶۳	۳۱۴	۳۰۷,۰۰۱	۷۹,۵۹۶	آبادان	مهرآباد تهران
۱۴۸	۳۴,۵۵۲	۹۱,۵۲۸	۲۰,۸۹۱	ارومیه	
۱۸۰	۳۱,۷۳۸	۷۸,۳۹۱	۲۵,۴۵۱	اهواز	



**عملکرد شرکت هواپیمایی ایران ایرتور در پروازهای داخلی به تفکیک مبدا و مقصد
در سال ۱۳۸۶**

تعداد پرواز	پست (کیلوگرم)	بار (کیلوگرم)	تعداد مسافر	فرودگاه مقصد	فرودگاه مبدا
۲۱۹	۲۰,۴۸۰	۱۶۴,۲۴۹	۲۱,۲۳۲	بندرعباس	مهرآباد تهران
۴۱	۷,۹۵۸	۴۰,۸۱۳	۵,۶۵۵	بوشهر	
۵۲۴	۳۱,۸۷۷	۱۸۱,۲۴۶	۷۴,۴۳۱	تبریز	
۱۴	۵۳۴	۲	۹۴۴	خرم آباد	
۷	۰	۰	۶۴۴	دزفول	
۲۵	۳۷	۵۴۴	۲,۰۹۱	شهرکرد	
۱,۱۱۸	۱۶۰,۴۶۴	۵۰۲,۹۵۳	۱۵۸,۷۴۸	شیراز	
۱۳	۱,۸۰۴	۱۲,۱۴۰	۱,۱۴۷	کرمان	
۶۳	۲,۳۷۸	۲۳,۸۷۴	۸,۵۴۵	کرمانشاه	
۲,۵۵۸	۳۳۲,۱۹۹	۱,۱۸۶,۸۶۰	۳۶۲,۵۴۴	مشهد	
۱	۰	۰	۰	یزد	
۵,۴۷۴	۶۱۴,۳۳۶	۲,۵۹۰,۵۰۱	۷۷۳,۰۱۹	مجموع	
۹۰	۰	۲,۶۰۱	۱۲,۷۵۲	مشهد	یزد
۲	۰	۰	۱۵۴	مهرآباد تهران	
۹۲	۰	۲,۶۰۱	۱۲,۹۰۶	مجموع	
۱۵,۴۹۶	۱,۳۰۶,۹۹۷	۳,۸۵۹,۹۳۶	۲,۱۹۴,۰۴۶	مجموع	

مرکز مطالعات و اطلاع رسانی



**عملکرد ماهانه شرکت هواپیمایی ایران ایرتور در پروازهای داخلی
از فرودگاه آبادان
سال ۱۳۸۶**

تعداد پرواز		پست (کیلوگرم)		بار (کیلوگرم)		مسافر		ماه
خروجی	ورودی	خروجی	ورودی	خروجی	ورودی	خروجی	ورودی	
۶۶	۶۶	۰	۱۸	۹,۵۱۳	۳۴,۳۰۳	۹,۵۸۳	۸,۹۰۳	فروردین
۶۷	۶۷	۰	۱۶۴	۱۱,۳۷۹	۳۴,۱۱۴	۹,۸۳۷	۹,۶۳۵	اردیبهشت
۷۱	۷۱	۰	۶	۶,۸۱۳	۳۷,۷۶۵	۱۰,۵۸۷	۱۰,۳۵۳	خرداد
۷۳	۷۳	۰	۹	۹,۳۳۷	۳۸,۷۳۹	۱۱,۰۸۰	۱۰,۸۱۳	تیر
۶۷	۶۷	۰	۱۴	۱۳,۱۴۱	۳۰,۳۷۳	۱۰,۱۳۳	۹,۹۳۳	مرداد
۷۰	۷۰	۰	۱۱	۱۱,۷۹۱	۳۱,۳۰۷	۹,۹۵۴	۱۰,۴۳۳	شهریور
۷۵	۷۵	۰	۱۵	۸,۳۶۹	۳۳,۵۱۷	۱۰,۸۸۶	۱۰,۵۵۰	مهر
۸۰	۸۰	۰	۳۰	۷,۶۹۴	۳۷,۵۱۶	۱۱,۹۶۷	۱۱,۸۳۳	آبان
۸۴	۸۴	۰	۳۳	۸,۶۹۸	۳۸,۷۷۸	۱۲,۳۳۴	۱۲,۱۸۹	آذر
۵۲	۵۲	۰	۱۷	۵,۸۹۱	۱۴,۷۹۵	۶,۵۵۸	۶,۷۳۳	دی
۶۱	۶۱	۰	۱۷	۱۱,۳۴۹	۳۹,۱۸۴	۸,۵۷۰	۸,۴۹۵	اسفند
۷۶۶	۷۶۷	۰	۳۱۴	۱۰۳,۵۷۵	۳۱۹,۱۹۱	۱۱۱,۴۶۹	۱۰۹,۸۳۵	جمع کل

مرکز مطالعات و اطلاع رسانی



عملکرد ماهانه شرکت هواپیمایی ایران ایرتور در پروازهای داخلی
از فرودگاه اهواز

سال ۱۳۸۶

تعداد پرواز		پست (کیلوگرم)		بار (کیلوگرم)		مسافر		ماه
خروجی	ورودی	خروجی	ورودی	خروجی	ورودی	خروجی	ورودی	
۴۵	۴۵	۳,۴۹۰	۱,۶۸۶	۱,۸۶۰	۷,۵۷۲	۶,۷۹۸	۶,۴۳۴	فروردین
۶۰	۶۰	۱,۵۱۰	۴,۶۴۳	۳,۰۱۷	۱۷,۶۰۳	۸,۸۷۵	۸,۷۸۷	اردیبهشت
۵۷	۵۷	۷۲۳	۵,۰۵۴	۱,۱۱۲	۱۵,۹۶۶	۸,۳۱۱	۸,۳۵۴	خرداد
۴۹	۴۹	۹۰۸	۳,۳۰۰	۳,۹۹۹	۹,۸۷۳	۷,۵۶۵	۷,۱۸۹	تیر
۳۸	۳۸	۰	۱,۳۴۵	۷۳۷	۵,۸۹۱	۵,۶۴۴	۵,۷۳۷	مرداد
۴۰	۴۰	۸۴۰	۱,۸۸۴	۱,۴۳۵	۷,۹۳۳	۵,۸۷۱	۶,۰۸۳	شهریور
۳۶	۳۶	۰	۳,۳۸۳	۱,۰۶۰	۷,۰۵۱	۵,۳۰۰	۵,۳۴۵	مهر
۵۱	۵۱	۳,۵۱۶	۶,۱۶۸	۳,۴۱۳	۱۰,۵۸۸	۷,۷۸۳	۷,۶۷۳	آبان
۵۴	۵۴	۱,۹۷۱	۳,۸۶۵	۱,۸۰۴	۱۵,۶۳۳	۸,۳۱۸	۷,۹۷۱	آذر
۳۹	۳۹	۳,۶۷۸	۱,۷۹۶	۱,۶۶۴	۹,۸۳۸	۵,۳۳۳	۵,۳۸۵	دی
۳۸	۳۸	۰	۷۴۰	۱۵۳	۳,۱۳۶	۴,۱۶۰	۴,۰۸۶	اسفند
۴۹۷	۴۹۷	۱۴,۶۳۶	۳۱,۷۶۳	۱۷,۳۴۳	۱۱۰,۰۷۴	۷۳,۸۵۸	۷۳,۸۳۴	جمع کل

مرکز مطالعات و اطلاع رسانی



عملکرد ماهانه شرکت هواپیمایی ایران ایرتور در پروازهای داخلی

از فرودگاه یزد

سال ۱۳۸۶

تعداد پرواز		پست (کیلوگرم)		بار (کیلوگرم)		مسافر		ماه
خروجی	ورودی	خروجی	ورودی	خروجی	ورودی	خروجی	ورودی	
۹	۹	۰	۰	۱۳۹	۱۴۲	۱,۲۰۷	۱,۲۴۵	فروردین
۹	۹	۰	۰	۲۸۲	۱۴۴	۱,۳۹۵	۱,۲۳۸	اردیبهشت
۱۰	۹	۰	۰	۱۹۵	۵۴۸	۱,۳۶۲	۱,۲۱۱	خرداد
۹	۹	۰	۰	۳۷۹	۲۵۸	۱,۴۰۹	۱,۲۳۲	تیر
۷	۷	۰	۰	۱۱۰	۹۴	۱,۰۳۱	۱,۰۲۲	مرداد
۹	۹	۰	۰	۲۵۲	۱۶۵	۱,۱۲۸	۱,۲۴۷	شهریور
۸	۸	۰	۰	۳۷۱	۱۰۹	۱,۱۴۲	۱,۰۶۶	مهر
۹	۹	۰	۰	۳۷۰	۴۲	۱,۳۹۲	۱,۲۳۷	آبان
۸	۸	۰	۰	۵۴	۷۱	۱,۱۵۵	۱,۱۳۰	آذر
۷	۷	۰	۰	۷	۴۱۸	۶۹۱	۷۰۹	دی
۷	۷	۰	۰	۴۴۲	۱۴۶	۹۹۴	۹۴۸	اسفند
۹۲	۹۱	۰	۰	۲,۶۰۱	۲,۱۳۸	۱۲,۹۰۶	۱۲,۵۸۵	جمع کل

مرکز مطالعات و اطلاع رسانی



عملکرد ماهانه شرکت هواپیمایی ایران ایرتور در پروازهای داخلی
از فرودگاه بندرعباس

سال ۱۳۸۶

تعداد پرواز		پست (کیلوگرم)		بار (کیلوگرم)		مسافر		ماه
خروجی	ورودی	خروجی	ورودی	خروجی	ورودی	خروجی	ورودی	
۳۹	۳۹	۰	۱,۵۳۵	۱۲,۰۷۰	۳۴,۶۶۲	۵,۴۷۱	۵,۱۰۰	فروردین
۳۹	۳۹	۰	۲,۱۸۸	۱۱,۲۸۰	۳۱,۳۳۵	۵,۷۰۲	۵,۲۰۲	اردیبهشت
۲۸	۲۸	۱۴	۱,۱۸۴	۱۳,۳۷۸	۱۷,۴۸۵	۵,۶۱۱	۵,۱۴۶	خرداد
۲۹	۲۹	۲,۱۳۱	۱,۸۲۸	۹,۲۰۴	۱۵,۶۵۵	۴,۵۲۰	۴,۱۵۷	تیر
۲۶	۲۶	۷	۴۱۲	۶,۹۶۰	۶,۱۷۵	۲,۸۴۶	۲,۸۲۷	مرداد
۲۴	۲۵	۶۹۶	۱,۱۷۱	۹,۴۱۳	۱۵,۳۶۵	۲,۳۶۶	۲,۷۹۶	شهریور
۲۸	۲۸	۱۶	۱,۲۲۳	۱۲,۶۶۹	۱۵,۰۹۲	۴,۰۶۴	۳,۷۹۴	مهر
۲۸	۲۸	۰	۵,۰۲۳	۱۴,۹۷۳	۲۰,۳۳۶	۵,۶۹۲	۵,۶۳۱	آبان
۴۰	۴۰	۲,۵۰۳	۲,۸۸۵	۱۵,۱۰۰	۳۶,۹۱۰	۶,۰۷۴	۵,۹۶۶	آذر
۲۳	۲۲	۲,۳۳۹	۲,۰۲۰	۸,۸۹۳	۱۲,۵۱۵	۲,۰۹۲	۲,۰۱۲	دی
۵	۵	۰	۰	۲,۷۱۱	۷۹۲	۷۹۲	۷۵۳	اسفند
۳۳۹	۳۳۰	۷,۶۹۶	۲۰,۴۸۰	۱۱۶,۵۵۱	۱۷۶,۱۳۲	۴۸,۱۳۰	۴۶,۳۸۴	جمع کل

مرکز مطالعات و اطلاع رسانی



عملکرد ماهانه شرکت هواپیمایی ایران ایرتور در پروازهای داخلی
از فرودگاه بوشهر
سال ۱۳۸۶

تعداد پرواز		پست (کیلوگرم)		بار (کیلوگرم)		مسافر		ماه
خروجی	ورودی	خروجی	ورودی	خروجی	ورودی	خروجی	ورودی	
۵	۵	۰	۹۱۱	۴۷۹	۳,۰۲۰	۷۵۴	۶۱۸	فروردین
۴	۴	۰	۹۷۸	۲۴۰	۵,۱۳۶	۶۱۰	۵۵۶	اردیبهشت
۴	۴	۰	۹۴۷	۳۴۳	۴,۷۰۰	۵۹۱	۵۴۴	خرداد
۵	۵	۰	۷۴۱	۱,۰۴۶	۴,۳۴۰	۷۶۶	۷۲۳	تیر
۴	۴	۰	۶۸۶	۴۳۴	۵,۳۵۹	۶۱۴	۵۶۳	مرداد
۵	۵	۰	۷۷۱	۹۸۰	۴,۶۹۶	۶۳۶	۷۲۳	شهریور
۴	۴	۰	۷۳۳	۱,۱۷۵	۴,۴۴۶	۵۷۰	۵۶۳	مهر
۴	۴	۱,۱۷۳	۱,۳۷۷	۸۱۰	۳,۹۵۴	۵۷۱	۵۶۶	آبان
۵	۵	۱,۵۶۳	۸۰۰	۱,۰۰۰	۵,۱۴۳	۷۳۳	۷۲۴	آذر
۱	۱	۰	۱۵	۴۰۰	۱۲۰	۹۸	۷۶	دی
۴۱	۴۱	۲,۷۳۵	۷,۹۵۸	۶,۷۹۶	۴۰,۸۱۳	۵,۹۳۳	۵,۶۵۵	جمع کل

مرکز مطالعات و اطلاع رسانی



**عملکرد ماهانه شرکت هواپیمایی ایران ایرتور در پروازهای داخلی
از فرودگاه شهرکرد
سال ۱۳۸۶**

تعداد پرواز		پست (کیلوگرم)		بار (کیلوگرم)		مسافر		ماه
خروجی	ورودی	خروجی	ورودی	خروجی	ورودی	خروجی	ورودی	
۴	۴	۰	۶	۲	۱۵	۳۳۴	۴۱۵	فروردین
۵	۵	۰	۹	۲	۶۳	۶۱۲	۷۲۹	اردیبهشت
۴	۴	۰	۵	۰	۱۱۰	۴۱۴	۴۸۸	خرداد
۲	۲	۰	۲	۴	۱۷۱	۴۰۹	۴۱۶	تیر
۱	۱	۰	۰	۰	۱	۷۰	۷۷	مرداد
۴	۴	۰	۴	۴۱	۰	۲۹۷	۴۹۷	شهریور
۴	۴	۰	۱۱	۳	۱۸۴	۳۳۹	۴۶۹	مهر
۲۵	۲۵	۰	۳۷	۵۲	۵۴۴	۲,۴۷۵	۲,۰۹۱	جمع کل

مرکز مطالعات و اطلاع رسانی



عملکرد ماهانه شرکت هواپیمایی ایران ایرتور در پروازهای داخلی

از فرودگاه دزفول

سال ۱۳۸۶

تعداد پرواز		پست (کیلوگرم)		بار (کیلوگرم)		مسافر		ماه
خروجی	ورودی	خروجی	ورودی	خروجی	ورودی	خروجی	ورودی	
۲	۲	۰	۰	۰	۰	۳۹۰	۱۸۹	آذر
۱	۱	۰	۰	۰	۰	۱۵۶	۵۸	دی
۴	۴	۰	۰	۰	۰	۵۱۵	۳۹۷	اسفند
۷	۷	۰	۰	۰	۰	۹۶۱	۶۴۴	جمع کل

مرکز مطالعات و اطلاع رسانی



**عملکرد ماهانه شرکت هواپیمایی ایران ایرتور در پروازهای داخلی
از فرودگاه اصفهان
سال ۱۳۸۶**

تعداد پرواز		پست (کیلوگرم)		بار (کیلوگرم)		مسافر		ماه
خروجی	ورودی	خروجی	ورودی	خروجی	ورودی	خروجی	ورودی	
۴۷	۴۷	۰	۰	۱,۸۲۱	۱,۷۵۷	۷,۰۴۵	۷,۱۱۶	فروردین
۴۹	۴۹	۰	۰	۱,۹۳۴	۱,۶۰۶	۷,۴۸۱	۷,۵۳۴	اردیبهشت
۴۷	۴۷	۰	۰	۲,۰۴۸	۱,۴۹۲	۷,۱۱۲	۷,۱۱۸	خرداد
۴۸	۴۸	۰	۰	۲,۲۶۱	۲,۲۰۴	۷,۲۸۲	۷,۲۶۹	تیر
۵۵	۵۴	۰	۰	۱,۴۴۵	۲,۳۴۲	۸,۴۱۶	۸,۱۵۳	مرداد
۵۱	۵۱	۰	۰	۱,۵۵۸	۲,۷۶۸	۷,۷۷۳	۷,۶۱۵	شهریور
۴۵	۴۵	۰	۰	۱,۲۸۳	۳,۴۰۸	۶,۹۲۲	۶,۷۶۴	مهر
۴۵	۴۵	۰	۰	۲,۲۸۶	۲,۹۱۳	۶,۹۵۵	۶,۸۰۴	آبان
۴۵	۴۵	۰	۰	۱,۹۷۵	۳,۸۱۱	۶,۷۴۶	۶,۷۴۱	آذر
۳۷	۳۶	۰	۰	۱,۳۲۸	۱,۷۴۲	۵,۳۴۷	۴,۸۶۸	دی
۳۸	۳۸	۳۱۰	۰	۱,۷۸۰	۱,۴۵۴	۵,۸۴۴	۵,۶۷۷	اسفند
۵۰۷	۵۰۵	۳۱۰	۰	۱۹,۶۰۹	۳۵,۵۹۷	۷۶,۸۳۴	۷۵,۶۴۹	جمع کل

مرکز مطالعات و اطلاع رسانی



عملکرد ماهانه شرکت هواپیمایی ایران ایرتور در پروازهای داخلی

از فرودگاه کرمان

سال ۱۳۸۶

تعداد پرواز		پست (کیلوگرم)		بار (کیلوگرم)		مسافر		ماه
خروجی	ورودی	خروجی	ورودی	خروجی	ورودی	خروجی	ورودی	
۴	۴	۰	۴۵۷	۰	۳,۶۰۷	۱۶۳	۳۳۴	فروردین
۴	۴	۰	۳۱۲	۰	۳,۵۳۳	۳۳۱	۲۸۱	اردیبهشت
۵	۵	۰	۱,۰۳۵	۰	۵,۰۰۱	۶۰۳	۴۳۳	خرداد
۱۳	۱۳	۰	۱,۸۰۴	۰	۱۲,۱۴۰	۱,۰۹۶	۱,۱۴۷	جمع کل

مرکز مطالعات و اطلاع رسانی



عملکرد ماهانه شرکت هواپیمایی ایران ایرتور در پروازهای داخلی

از فرودگاه خرم آباد

سال ۱۳۸۶

تعداد پرواز		پست (کیلوگرم)		بار (کیلوگرم)		مسافر		ماه
خروجی	ورودی	خروجی	ورودی	خروجی	ورودی	خروجی	ورودی	
۱۴	۱۴	۰	۵۳۴	۹,۵۶۵	۲	۱,۰۸۶	۹۴۴	فروردین
۱۴	۱۴	۰	۵۳۴	۹,۵۶۵	۲	۱,۰۸۶	۹۴۴	جمع کل

مرکز مطالعات و اطلاع رسانی



**عملکرد ماهانه شرکت هواپیمایی ایران ایرتور در پروازهای داخلی
از فرودگاه کیش
سال ۱۳۸۶**

تعداد پرواز		پست (کیلوگرم)		بار (کیلوگرم)		مسافر		ماه
خروجی	ورودی	خروجی	ورودی	خروجی	ورودی	خروجی	ورودی	
۲۳	۲۲	۰	۰	۱۴۲	۶,۴۲۹	۲,۷۷۰	۲,۹۸۷	فروردین
۲۲	۲۲	۰	۰	۱,۶۵۸	۴,۴۲۰	۱,۷۶۹	۲,۰۱۳	اردیبهشت
۲۱	۲۱	۰	۰	۳۴۱	۶,۹۲۵	۲,۲۳۶	۲,۲۸۴	خرداد
۱۵	۱۵	۰	۰	۳۴۰	۵,۷۶۰	۱,۷۵۱	۱,۸۵۹	تیر
۹	۹	۰	۰	۷۴۴	۲,۵۰۵	۱,۳۵۶	۱,۳۵۶	مرداد
۸	۸	۰	۰	۶۱۸	۵,۳۵۰	۱,۱۶۲	۱,۲۱۴	شهریور
۱۲	۱۲	۰	۰	۸۲	۵,۶۸۰	۱,۴۴۷	۱,۷۱۴	مهر
۲۱	۲۱	۰	۰	۲,۷۳۵	۵,۶۲۲	۲,۸۴۳	۳,۱۱۵	آبان
۲۲	۲۲	۰	۰	۲,۲۱۰	۷,۰۱۵	۲,۲۵۲	۲,۳۰۴	آذر
۲۳	۲۲	۰	۰	۲۷۰	۶,۲۳۰	۲,۶۸۹	۲,۶۵۳	دی
۲۱	۲۱	۰	۰	۱۵۲	۵,۲۳۰	۲,۹۲۴	۲,۹۸۵	اسفند
۱۹۶	۱۹۶	۰	۰	۹,۰۹۲	۶۱,۱۶۶	۳۴,۱۹۹	۲۵,۴۸۴	جمع کل

مرکز مطالعات و اطلاع رسانی



عملکرد ماهانه شرکت هواپیمایی ایران ایرتور در پروازهای داخلی
از فرودگاه کرمانشاه

سال ۱۳۸۶

تعداد پرواز		پست (کیلوگرم)		بار (کیلوگرم)		مسافر		ماه
خروجی	ورودی	خروجی	ورودی	خروجی	ورودی	خروجی	ورودی	
۱۸	۱۸	۰	۳۱۹	۸	۱،۵۴۷	۲،۳۲۸	۲،۰۰۸	فروردین
۲۰	۲۰	۰	۲۳۸	۰	۱،۸۱۱	۲،۹۴۸	۲،۹۴۰	اردیبهشت
۲۲	۲۲	۰	۱۳۳	۰	۱،۵۷۷	۲،۳۷۸	۳،۳۹۰	خرداد
۱۴	۱۴	۰	۲۳۴	۰	۳،۵۳۵	۲،۱۱۸	۲،۰۶۸	تیر
۱۳	۱۳	۰	۲۰۴	۰	۳،۸۶۳	۱،۸۹۵	۱،۹۳۹	مرداد
۱۰	۱۰	۰	۳۵۰	۰	۳،۷۰۶	۱،۴۵۳	۱،۴۳۴	شهریور
۱۰	۱۰	۰	۳۳۹	۰	۴،۷۲۵	۱،۵۲۸	۱،۳۳۵	مهر
۱۷	۱۷	۰	۲۶۳	۰	۳،۲۵۶	۲،۵۳۵	۲،۴۵۴	آبان
۱۹	۱۹	۰	۲۶۶	۰	۱،۸۳۰	۲،۸۳۸	۲،۷۳۸	آذر
۷	۷	۰	۴۲	۰	۵۸۰	۸۷۴	۷۳۰	دی
۵	۵	۰	۰	۰	۵۲	۷۳۶	۶۹۰	اسفند
۱۵۵	۱۵۵	۰	۲،۳۷۸	۸	۲۶،۴۷۳	۳۲،۵۴۱	۲۱،۶۱۶	جمع کل

مرکز مطالعات و اطلاع رسانی



عملکرد ماهانه شرکت هواپیمایی ایران ایرتور در پروازهای داخلی
از فرودگاه مشهد

سال ۱۳۸۶

تعداد پرواز		پست (کیلوگرم)		بار (کیلوگرم)		مسافر		ماه
خروجی	ورودی	خروجی	ورودی	خروجی	ورودی	خروجی	ورودی	
۳۹۴	۳۹۶	۱۳,۸۱۲	۳۷,۸۱۱	۳۷,۰۸۶	۱۳۴,۳۸۵	۵۶,۶۸۷	۵۴,۱۶۸	فروردین
۴۴۲	۴۴۲	۲۴,۱۳۱	۳۹,۰۳۶	۵۱,۵۹۹	۱۶۲,۱۴۱	۶۵,۷۳۹	۶۷,۱۸۰	اردیبهشت
۴۴۲	۴۴۲	۱۹,۳۴۴	۲۹,۸۹۳	۴۳,۵۶۷	۱۴۵,۸۳۳	۶۴,۳۱۸	۶۵,۴۳۴	خرداد
۴۰۶	۴۰۷	۲۰,۲۷۳	۲۷,۱۶۶	۵۲,۱۶۱	۱۳۲,۱۱۱	۵۹,۹۱۳	۶۱,۵۵۴	تیر
۳۷۵	۳۷۵	۱۷,۱۸۳	۲۵,۹۶۴	۳۶,۷۳۷	۱۰۹,۸۴۴	۵۵,۵۴۵	۵۵,۱۱۴	مرداد
۳۵۰	۳۵۰	۳۳,۶۵۶	۳۵,۲۶۷	۴۵,۸۹۶	۱۳۷,۸۸۲	۵۱,۱۸۴	۴۸,۰۸۸	شهریور
۳۴۱	۳۴۱	۲۵,۵۱۷	۳۵,۴۷۷	۴۷,۴۶۲	۱۰۶,۸۰۲	۴۹,۰۵۶	۴۹,۸۹۳	مهر
۴۰۸	۴۰۸	۳۱,۱۷۶	۲۹,۶۷۳	۴۷,۱۷۳	۱۳۵,۳۸۹	۶۱,۳۳۷	۶۱,۴۱۱	آبان
۴۱۸	۴۳۰	۳۶,۸۶۰	۳۳,۶۶۰	۵۴,۱۵۹	۱۳۹,۱۳۱	۶۱,۶۳۰	۶۰,۳۸۷	آذر
۲۸۱	۲۷۹	۲۳,۴۲۹	۱۶,۲۷۹	۴۷,۹۴۴	۷۹,۴۰۹	۳۳,۰۷۶	۳۲,۶۲۹	دی
۳۰۴	۳۰۳	۲۳,۵۶۴	۳۳,۴۴۸	۴۵,۷۱۵	۶۴,۳۷۴	۴۲,۴۴۳	۴۲,۸۷۶	اسفند
۴,۱۶۱	۴,۱۶۳	۲۵۸,۹۴۵	۳۳۳,۶۶۴	۵۰۹,۴۸۸	۱,۳۱۷,۱۸۱	۶۰۰,۸۱۷	۵۹۸,۶۳۴	جمع کل

مرکز مطالعات و اطلاع رسانی



**عملکرد ماهانه شرکت هواپیمایی ایران ایرتور در پروازهای داخلی
از فرودگاه ارومیه
سال ۱۳۸۶**

تعداد پرواز		پست (کیلوگرم)		بار (کیلوگرم)		مسافر		ماه
خروجی	ورودی	خروجی	ورودی	خروجی	ورودی	خروجی	ورودی	
۱۶	۱۶	۲,۳۰۸	۲,۴۲۵	۵۳	۸,۸۹۲	۲,۲۱۴	۲,۰۲۵	فروردین
۲۰	۲۰	۲,۰۵۷	۴,۶۷۱	۲۸۳	۷,۸۷۸	۲,۸۶۵	۲,۹۵۱	اردیبهشت
۱۶	۱۶	۲,۴۳۹	۲,۴۰۲	۷۲	۷,۱۰۴	۲,۰۸۵	۲,۲۵۵	خرداد
۱۶	۱۶	۲,۵۰۹	۴,۰۱۰	۲۶۲	۱۱,۸۵۲	۲,۲۴۶	۲,۲۳۴	تیر
۱۷	۱۷	۲,۷۶۷	۲,۴۲۹	۱۷۰	۹,۷۱۲	۲,۴۰۴	۲,۵۰۳	مرداد
۱۲	۱۲	۲,۰۴۱	۲,۵۳۵	۳۴	۱۲,۴۳۶	۱,۶۶۹	۱,۷۰۸	شهریور
۱۴	۱۴	۲,۰۱۲	۴,۱۰۸	۶۱۳	۱۲,۱۳۹	۱,۷۷۹	۱,۹۵۷	مهر
۱۳	۱۳	۰	۲,۱۳۳	۱۱۱	۹,۵۳۴	۱,۸۹۴	۱,۹۲۳	آبان
۱۱	۱۱	۲,۴۵۴	۲,۷۷۳	۳۴۰	۵,۵۸۲	۱,۵۳۹	۱,۴۹۶	آذر
۱۱	۱۱	۱,۱۷۳	۲,۵۹۷	۲۳۳	۵,۷۲۹	۱,۳۱۷	۱,۴۴۳	دی
۲	۲	۰	۴۷۰	۲۱	۶۸۰	۳۳۵	۲۹۷	اسفند
۱۴۸	۱۴۸	۲۰,۷۶۰	۳۴,۵۵۳	۲,۰۷۲	۹۱,۵۲۸	۲۰,۳۴۷	۲۰,۸۹۱	جمع کل

مرکز مطالعات و اطلاع رسانی



عملکرد ماهانه شرکت هواپیمایی ایران ایرتور در پروازهای داخلی
از فرودگاه رشت
سال ۱۳۸۶

تعداد پرواز		پست (کیلوگرم)		بار (کیلوگرم)		مسافر		ماه
خروجی	ورودی	خروجی	ورودی	خروجی	ورودی	خروجی	ورودی	
۸	۸	۰	۰	۳۵۸	۲۱۲	۱،۲۲۶	۱،۱۶۶	فروردین
۹	۹	۱۵	۰	۲۰۸	۵۱۳	۱،۳۹۷	۱،۳۷۸	اردیبهشت
۹	۹	۰	۰	۲۲۳	۳۳۷	۱،۳۹۱	۱،۴۰۴	خرداد
۹	۹	۰	۰	۴۱۷	۲۳۶	۱،۳۷۶	۱،۲۶۵	تیر
۹	۹	۰	۰	۵۰۰	۳۷۸	۱،۳۴۵	۱،۲۴۷	مرداد
۸	۸	۰	۰	۲۶۶	۱۰۶	۱،۳۳۹	۱،۲۴۱	شهریور
۹	۹	۰	۰	۱۶۹	۳۰۹	۱،۳۵۹	۱،۳۳۵	مهر
۸	۸	۰	۰	۳۳	۳۵۳	۱،۳۲۶	۱،۲۳۳	آبان
۸	۸	۰	۰	۲۰۲	۲۱۵	۱،۱۸۵	۱،۱۹۷	آذر
۶	۶	۰	۰	۵۸	۸۸	۶۵۴	۶۷۸	دی
۷	۷	۰	۰	۳۶۵	۳۴۳	۱،۰۴۷	۱،۰۳۳	اسفند
۹۰	۹۰	۱۵	۰	۲،۷۸۹	۲،۹۹۰	۱۲،۴۴۵	۱۲،۳۷۶	جمع کل

مرکز مطالعات و اطلاع رسانی



عملکرد ماهانه شرکت هواپیمایی ایران ایرتور در پروازهای داخلی

از فرودگاه ساری

سال ۱۳۸۶

تعداد پرواز		پست (کیلوگرم)		بار (کیلوگرم)		مسافر		ماه
خروجی	ورودی	خروجی	ورودی	خروجی	ورودی	خروجی	ورودی	
۸	۸	۰	۰	۰	۲۳	۱,۲۲۵	۱,۰۷۳	فروردین
۱۰	۱۰	۰	۰	۷	۲۷۶	۱,۵۵۲	۱,۵۳۷	اردیبهشت
۸	۸	۰	۰	۵۲	۲۴۱	۱,۲۴۲	۱,۲۵۲	خرداد
۹	۹	۰	۰	۴۲	۲۱۶	۱,۴۰۲	۱,۲۸۷	تیر
۷	۷	۰	۰	۲۰	۷۱	۱,۰۶۷	۱,۰۶۷	مرداد
۷	۷	۰	۰	۴	۶۱	۱,۰۵۶	۱,۰۴۱	شهریور
۵	۵	۰	۰	۱	۱۶	۷۴۵	۷۴۷	مهر
۸	۸	۰	۰	۲۵	۲۳۹	۱,۲۴۱	۱,۲۳۹	آبان
۸	۸	۰	۰	۱۶۷	۴۷	۱,۲۳۴	۱,۲۰۹	آذر
۸	۸	۰	۰	۲۴	۱۴	۱,۱۲۸	۹۵۳	دی
۶	۶	۰	۰	۰	۷۳	۸۹۶	۹۰۴	اسفند
۸۴	۸۴	۰	۰	۳۴۲	۱,۲۷۷	۱۲,۷۸۸	۱۲,۴۰۹	جمع کل

مرکز مطالعات و اطلاع رسانی



عملکرد ماهانه شرکت هواپیمایی ایران ایرتور در پروازهای داخلی

از فرودگاه شیراز

سال ۱۳۸۶

تعداد پرواز		پست (کیلوگرم)		بار (کیلوگرم)		مسافر		ماه
خروجی	ورودی	خروجی	ورودی	خروجی	ورودی	خروجی	ورودی	
۱۹۲	۱۹۲	۲۹,۹۴۱	۱۷,۶۴۱	۲۶,۷۳۳	۴۶,۶۳۶	۲۵,۶۴۳	۲۳,۱۷۹	فروردین
۲۰۰	۲۰۰	۳۲,۸۱۳	۲۲,۳۵۰	۴۱,۹۷۷	۶۶,۵۷۴	۲۷,۰۵۶	۲۶,۷۸۸	اردیبهشت
۱۹۲	۱۹۲	۳۳,۵۸۰	۱۳,۸۱۵	۴۲,۶۷۷	۴۹,۶۹۲	۲۵,۷۳۵	۲۵,۴۹۸	خرداد
۱۶۹	۱۶۹	۲۲,۱۹۴	۱۴,۹۷۸	۳۶,۴۱۱	۵۶,۰۶۵	۲۳,۳۶۸	۲۲,۹۴۷	تیر
۱۴۸	۱۴۸	۱۲,۰۴۱	۱۰,۴۶۰	۲۵,۰۲۱	۴۸,۵۳۹	۲۱,۳۴۹	۲۱,۱۵۲	مرداد
۱۵۳	۱۵۳	۲۵,۷۳۹	۱۷,۶۳۴	۳۵,۱۶۶	۵۱,۵۷۰	۲۰,۵۰۸	۲۰,۷۶۸	شهریور
۱۶۷	۱۶۷	۳۲,۳۷۱	۱۷,۴۰۹	۳۳,۰۹۳	۵۷,۱۷۵	۲۳,۴۳۳	۲۱,۹۴۴	مهر
۱۹۳	۱۹۳	۲۹,۸۶۹	۱۴,۸۱۳	۳۵,۴۹۳	۵۸,۹۵۷	۲۷,۶۹۶	۲۷,۰۹۱	آبان
۱۹۸	۱۹۸	۳۰,۰۴۳	۱۲,۷۸۰	۳۶,۰۳۳	۵۸,۷۰۴	۲۸,۳۱۳	۲۸,۰۵۰	آذر
۱۵۱	۱۵۱	۳۴,۳۸۹	۷,۴۱۹	۳۴,۰۲۸	۳۳,۶۳۵	۱۸,۳۹۵	۱۷,۶۳۴	دی
۱۴۴	۱۴۴	۲۶,۳۳۴	۱۱,۸۶۵	۳۹,۱۸۷	۳۳,۳۵۴	۱۹,۱۴۱	۱۹,۶۷۳	اسفند
۱,۹۰۷	۱,۹۰۷	۳۰۰,۲۱۳	۱۶۱,۱۶۴	۳۷۵,۸۱۵	۵۵۰,۸۹۱	۳۵۹,۶۱۵	۳۵۴,۷۱۳	جمع کل

مرکز مطالعات و اطلاع رسانی



عملکرد ماهانه شرکت هواپیمایی ایران ایرتور در پروازهای داخلی

از فرودگاه تبریز

سال ۱۳۸۶

تعداد پرواز		پست (کیلوگرم)		بار (کیلوگرم)		مسافر		ماه
خروجی	ورودی	خروجی	ورودی	خروجی	ورودی	خروجی	ورودی	
۷۳	۷۳	۹,۰۰۵	۳,۰۶۰	۵,۳۵۶	۱۸,۳۰۷	۱۰,۵۶۲	۱۰,۳۵۸	فروردین
۷۴	۷۴	۸,۱۰۲	۳,۸۲۵	۱۱,۰۷۷	۳۷,۹۰۴	۱۱,۰۱۱	۱۰,۵۳۰	اردیبهشت
۷۳	۷۳	۸,۶۳۶	۳,۸۴۷	۱۱,۹۹۸	۳۰,۳۳۵	۱۰,۹۱۶	۱۰,۷۵۶	خرداد
۵۲	۵۲	۷,۱۰۲	۱,۷۶۳	۸,۰۷۶	۱۶,۸۱۴	۷,۴۷۰	۷,۳۲۸	تیر
۴۰	۴۰	۵,۳۵۹	۱,۱۱۰	۵,۴۱۸	۱۳,۵۷۵	۵,۸۰۸	۵,۶۹۸	مرداد
۳۵	۳۵	۵,۸۴۱	۱,۹۳۹	۵,۱۷۹	۱۵,۷۰۰	۴,۸۳۹	۴,۷۲۸	شهریور
۳۵	۳۵	۵,۱۱۱	۳,۹۰۴	۳,۷۰۲	۸,۵۰۶	۵,۱۴۴	۴,۸۷۸	مهر
۷۳	۷۳	۱۳,۱۴۱	۳,۶۷۸	۶,۱۴۵	۳۰,۷۱۷	۱۱,۰۶۷	۱۰,۷۱۵	آبان
۷۵	۷۵	۱۳,۶۶۶	۵,۴۶۳	۷,۱۹۳	۳۳,۴۳۷	۱۱,۳۹۷	۱۰,۷۵۰	آذر
۴۸	۴۷	۸,۰۷۶	۳,۸۶۳	۷,۳۸۷	۱۱,۹۰۶	۶,۴۶۰	۶,۳۴۵	دی
۳۶	۳۶	۴,۳۶۳	۳,۴۳۶	۵,۳۵۷	۶,۶۰۳	۵,۱۹۵	۵,۰۵۵	اسفند
۶۱۴	۶۱۳	۸۷,۳۰۱	۳۱,۸۷۷	۷۶,۶۸۷	۱۹۳,۶۹۳	۸۹,۷۶۹	۸۶,۹۴۱	جمع کل

مرکز مطالعات و اطلاع رسانی



**عملکرد ماهانه شرکت هواپیمایی ایران ایرتور در پروازهای داخلی
از فرودگاه مهرآباد تهران
سال ۱۳۸۶**

تعداد پرواز		پست (کیلوگرم)		بار (کیلوگرم)		مسافر		ماه
خروجی	ورودی	خروجی	ورودی	خروجی	ورودی	خروجی	ورودی	
۵۷۰	۵۶۸	۶۷,۴۰۳	۵۸,۵۵۶	۲۴۲,۹۹۰	۷۷,۱۶۹	۷۳,۳۳۶	۸۰,۴۶۲	فروردین
۶۰۸	۶۰۸	۷۸,۳۶۳	۷۰,۵۸۸	۲۳۴,۰۵۲	۱۰۲,۵۶۴	۸۹,۷۴۴	۸۹,۷۸۳	اردیبهشت
۵۸۵	۵۸۶	۵۸,۳۳۱	۵۴,۷۳۶	۲۸۱,۵۴۴	۸۹,۵۳۱	۸۴,۵۷۳	۸۴,۷۱۲	خرداد
۴۹۷	۴۹۶	۵۲,۰۴۱	۵۵,۱۱۷	۲۶۳,۹۸۳	۸۸,۴۵۴	۷۳,۴۱۵	۷۳,۴۶۳	تیر
۴۵۳	۴۵۴	۴۲,۶۲۵	۳۷,۲۵۷	۲۱۴,۳۶۱	۶۵,۸۰۱	۶۵,۶۱۸	۶۶,۶۳۱	مرداد
۴۲۸	۴۳۷	۶۲,۵۶۶	۵۸,۸۱۳	۲۴۵,۳۰۲	۷۸,۰۹۱	۵۹,۷۱۶	۶۰,۸۹۷	شهریور
۴۴۳	۴۴۳	۶۲,۷۹۱	۶۴,۳۳۷	۲۳۷,۹۴۳	۷۹,۳۵۶	۶۲,۸۶۳	۶۳,۳۵۴	مهر
۵۷۳	۵۷۳	۶۲,۱۴۸	۷۷,۸۷۴	۲۵۶,۳۵۹	۸۶,۱۸۹	۸۴,۶۴۶	۸۵,۷۲۶	آبان
۵۹۷	۵۹۵	۵۲,۵۱۵	۸۸,۰۵۹	۲۸۰,۷۶۹	۹۳,۳۸۰	۸۵,۶۴۷	۸۸,۴۶۸	آذر
۳۷۳	۳۷۶	۳۳,۰۴۷	۷۲,۰۷۴	۱۵۰,۳۳۶	۸۰,۶۲۸	۴۵,۵۱۸	۴۷,۵۳۳	دی
۳۴۷	۳۴۸	۳۷,۵۱۶	۵۲,۹۳۰	۱۰۱,۹۷۲	۶۳,۷۷۱	۴۷,۹۴۴	۴۷,۶۲۸	اسفند
۵,۴۷۴	۵,۴۷۴	۶۱۴,۳۳۶	۶۹۰,۳۳۱	۲,۵۹۰,۵۰۱	۹۰۴,۷۳۴	۷۷۳,۰۱۹	۷۸۸,۶۵۷	جمع کل

مرکز مطالعات و اطلاع رسانی



**عملکرد ماهانه شرکت هواپیمایی ایران ایرتور در پروازهای داخلی
از فرودگاه زاهدان
سال ۱۳۸۶**

تعداد پرواز		پست (کیلوگرم)		بار (کیلوگرم)		مسافر		ماه
خروجی	ورودی	خروجی	ورودی	خروجی	ورودی	خروجی	ورودی	
۲۶	۲۶	۰	۰	۵۶۶	۱،۶۹۴	۲،۷۹۲	۲،۷۶۰	فروردین
۲۹	۲۹	۰	۰	۱،۱۴۸	۱،۲۵۲	۲،۱۰۲	۲،۹۰۱	اردیبهشت
۲۸	۲۸	۱۹	۱۵	۲،۳۹۳	۱،۳۶۳	۲،۰۵۰	۲،۰۷۱	خرداد
۳۰	۳۰	۰	۰	۶۶۴	۱،۱۶۶	۲،۴۶۰	۲،۳۰۹	تیر
۲۹	۲۹	۰	۰	۱،۰۱۱	۲،۰۲۹	۲،۰۸۲	۲،۰۱۴	مرداد
۲۶	۲۶	۰	۰	۸۹۹	۱،۴۴۳	۲،۴۶۵	۲،۵۲۵	شهریور
۲۷	۲۷	۰	۰	۴۵۴	۱،۷۹۹	۲،۶۸۱	۲،۶۰۹	مهر
۲۵	۲۵	۰	۰	۶۱۷	۱،۶۲۸	۲،۷۰۵	۲،۷۰۲	آبان
۲۷	۲۷	۳۱	۳۶	۸۶۲	۱،۸۸۸	۲،۷۷۴	۲،۸۳۹	آذر
۱۷	۱۷	۰	۰	۹۳۱	۱،۲۰۷	۱،۸۰۴	۱،۷۴۵	دی
۲۱	۲۱	۴۹	۰	۶۴۳	۱،۲۷۸	۱،۸۴۸	۱،۹۱۰	اسفند
۲۸۵	۲۸۵	۹۹	۵۱	۱۰،۰۸۸	۱۶،۷۴۷	۲۹،۷۶۴	۲۹،۳۸۵	جمع کل

مرکز مطالعات و اطلاع رسانی



عملکرد ماهانه شرکت هواپیمایی ایران ایرتور در پروازهای داخلی
از فرودگاه چابهار

سال ۱۳۸۶

تعداد پرواز		پست (کیلوگرم)		بار (کیلوگرم)		مسافر		ماه
خروجی	ورودی	خروجی	ورودی	خروجی	ورودی	خروجی	ورودی	
۸	۸	۰	۰	۱,۱۶۹	۷۳۴	۱,۱۵۶	۱,۱۹۶	فروردین
۹	۹	۰	۰	۵۹۴	۷۶۱	۱,۴۰۵	۱,۲۷۸	اردیبهشت
۷	۷	۱۵	۱۹	۲۱۱	۵۸۱	۱,۰۷۲	۹۷۴	خرداد
۸	۸	۰	۰	۳۶۶	۳۰۲	۱,۱۷۹	۱,۲۱۸	تیر
۹	۹	۰	۰	۲۶۷	۶۱۴	۱,۳۲۳	۱,۴۱۵	مرداد
۹	۹	۰	۰	۴۴۷	۷۸۲	۱,۱۳۱	۱,۳۱۱	شهریور
۹	۹	۰	۰	۱,۳۸۲	۵۱۶	۱,۱۴۲	۱,۱۸۲	مهر
۸	۸	۰	۰	۵۱۵	۶۱۷	۱,۱۶۰	۱,۱۶۹	آبان
۹	۹	۳۶	۳۱	۶۵۸	۶۷۸	۱,۳۱۲	۱,۳۹۱	آذر
۶	۶	۰	۰	۶۲۳	۹۴۳	۸۷۴	۹۱۰	دی
۹	۹	۰	۴۹	۷۳۰	۱,۱۱۷	۱,۳۶۱	۱,۲۳۸	اسفند
۹۱	۹۱	۵۱	۹۹	۷,۰۶۲	۷,۶۴۶	۱۳,۱۱۵	۱۳,۱۸۲	جمع کل

مرکز مطالعات و اطلاع رسانی



عملکرد ماهانه شرکت هواپیمایی ماهان ایر در پروازهای داخلی

سال ۱۳۸۶

تعداد پرواز		پست (کیلوگرم)		بار (کیلوگرم)		مسافر		ماه
خروجی	ورودی	خروجی	ورودی	خروجی	ورودی	خروجی	ورودی	
۷۴۸	۷۴۸	۵۲,۱۹۵	۵۲,۱۹۵	۶۲۵,۰۰۰	۶۲۵,۰۰۰	۱۰۰,۶۴۸	۱۰۰,۶۴۸	فروردین
۸۱۰	۸۱۰	۴۶,۱۸۱	۴۶,۱۸۱	۶۶۶,۵۷۹	۶۶۶,۵۷۹	۱۲۷,۸۸۹	۱۲۷,۸۸۹	اردیبهشت
۶۶۸	۶۶۸	۲۵,۰۵۷	۲۵,۰۵۷	۵۶۵,۵۹۶	۵۶۵,۵۹۶	۱۰۹,۳۷۹	۱۰۹,۳۷۹	خرداد
۷۳۴	۷۳۴	۲۲,۵۰۹	۲۲,۵۰۹	۷۶۰,۷۴۲	۷۶۰,۷۴۲	۱۲۸,۸۹۰	۱۲۸,۸۹۰	تیر
۶۵۳	۶۵۳	۲۵,۴۴۶	۲۵,۴۴۶	۶۷۷,۴۹۸	۶۷۷,۴۹۸	۱۱۶,۰۹۸	۱۱۶,۰۹۸	مرداد
۵۵۱	۵۵۱	۳۴,۴۴۰	۳۴,۴۴۰	۵۴۰,۱۲۷	۵۴۰,۱۲۷	۸۷,۸۱۰	۸۷,۸۱۰	شهریور
۵۳۲	۵۳۲	۳۴,۳۹۷	۳۴,۳۹۷	۴۴۸,۰۵۷	۴۴۸,۰۵۷	۷۸,۳۲۶	۷۸,۳۲۶	مهر
۵۶۳	۵۶۳	۳۲,۱۳۸	۳۲,۱۳۸	۵۳۶,۸۲۵	۵۳۶,۸۲۵	۹۰,۶۱۴	۹۰,۶۱۴	آبان
۵۳۹	۵۳۹	۳۰,۸۳۹	۳۰,۸۳۹	۵۱۳,۹۴۰	۵۱۳,۹۴۰	۸۴,۳۳۵	۸۴,۳۳۵	آذر
۴۷۹	۴۷۹	۲۶,۶۹۵	۲۶,۶۹۵	۴۰۶,۱۹۱	۴۰۶,۱۹۱	۶۴,۳۸۱	۶۴,۳۸۱	دی
۵۲۷	۵۲۷	۵۲۷,۲۹۳	۵۲۷,۲۹۳	۵۵۱,۶۲۶	۵۵۱,۶۲۶	۹۰,۹۷۵	۹۰,۹۷۵	بهمن
۶۱۹	۶۱۹	۷۹,۶۱۷	۷۹,۶۱۷	۷۱۶,۳۸۰	۷۱۶,۳۸۰	۱۰۰,۰۸۵	۱۰۰,۰۸۵	اسفند
۷,۴۲۳	۷,۴۲۳	۹۵۷,۸۰۷	۹۵۷,۸۰۷	۷,۰۰۸,۵۶۱	۷,۰۰۸,۵۶۱	۱,۱۷۹,۲۳۰	۱,۱۷۹,۲۳۰	جمع کل

مرکز مطالعات و اطلاع رسانی

عملکرد سالانه شرکت هواپیمایی ماهان ایر در پروازهای داخلی

در سال ۱۳۸۶

تعداد پرواز		پست (کیلوگرم)		بار (کیلوگرم)		تعداد مسافر		فرودگاه
خروجی	ورودی	خروجی	ورودی	خروجی	ورودی	خروجی	ورودی	
۳۶	۴۳	۰	۰	۶۱،۴۵۰	۳۶،۵۸۰	۵،۸۸۳	۵،۲۶۱	اهواز
۲	۳	۰	۰	۰	۰	۰	۰	یزد
۱۳۱	۱۳۰	۱۱،۰۸۶	۳۳،۳۳۳	۱۷۹،۶۰۱	۱۶۳،۳۱۰	۳۳،۶۱۴	۳۱،۹۴۳	بندرعباس
۵	۵	۰	۰	۲،۶۰۰	۷۵۰	۵۵۳	۱۵۸	بوشهر
۲۵	۲۵	۱۳۸	۸۱	۳۳،۶۸۰	۲۰،۷۰۰	۴،۲۰۷	۳،۵۳۸	دزفول
۲۱	۲۱	۰	۰	۷،۴۴۰	۷،۲۱۰	۱،۷۶۱	۱،۷۵۱	گرگان
۴۸۲	۴۶۵	۳۹،۳۵۷	۳۸،۸۰۷	۵۶۹،۹۶۰	۷۵۶،۴۷۸	۱۰۴،۵۱۷	۱۰۵،۳۵۱	اصفهان
۲۸۴	۳۷۳	۸،۳۳۱	۱،۳۳۴	۰	۰	۲	۱۳۷	امام خمینی
۹۲	۹۲	۱۹،۶۱۹	۱۹،۹۶۱	۳۶،۳۳۱	۳۹،۵۱۵	۵،۳۵۱	۵،۳۳۱	ایرانشهر
۱،۰۷۵	۱،۰۷۴	۳۳۰،۳۹۰	۱۳۵،۱۳۴	۱،۰۲۳،۱۱۴	۱،۱۹۴،۵۶۷	۳۱۳،۳۱۷	۳۰۶،۱۶۷	کرمان
۹۷	۹۷	۳۵،۳۴۵	۹،۴۳۹	۱۵۱،۶۹۰	۱۳۴،۹۷۰	۱۶،۰۶۷	۱۴،۴۰۷	کیش
۱۳	۱۳	۰	۰	۶،۴۰۰	۹،۷۵۰	۱،۱۶۳	۱،۲۷۳	کرمانشاه
۹۱۹	۹۴۰	۶۴،۷۷۰	۹۷،۳۹۰	۱،۳۷۷،۳۹۴	۱،۱۵۲،۷۳۳	۱۹۳،۴۳۴	۱۹۸،۱۷۵	مشهد
۱۳۵	۱۳۵	۷،۷۰۳	۴۵،۷۴۵	۷۶،۵۳۹	۱۰۹،۱۶۰	۱۶،۹۳۵	۱۶،۳۹۱	ماهشهر
۲	۱	۰	۰	۰	۰	۰	۰	ارومیه
۵۹۲	۵۴۷	۶۴،۳۰۹	۱۹،۸۸۱	۶۰۱،۸۳۷	۴۱۵،۸۹۳	۹۰،۸۰۱	۸۱،۱۵۵	خلیج فارس
۴	۵	۰	۰	۰	۰	۷۵	۴۰	رشت
۱	۱	۰	۰	۰	۰	۰	۰	سنندج
۵	۳	۰	۳۰۰	۰	۰	۰	۳۴۹	ساری
۱۸۵	۱۸۵	۳۳،۶۰۵	۱،۸۳۶	۸۵،۴۸۵	۴۶،۳۱۲	۶،۸۹۴	۷،۵۹۴	سیرجان
۱۰۴	۱۰۵	۵،۳۳۶	۵،۵۴۶	۹۷،۴۵۰	۹۳،۴۰۰	۱۶،۳۳۳	۱۶،۴۵۷	شیراز
۲	۲	۰	۰	۰	۰	۱۳۶	۲	تبریز
۲،۸۹۶	۲،۹۵۲	۳۰۱،۰۶۶	۵۳۴،۸۵۹	۲،۵۱۸،۹۸۰	۲،۵۸۷،۹۵۹	۴۴۳،۱۰۶	۴۶۳،۷۳۵	مهرآباد تهران
۹۴	۹۴	۱،۱۵۱	۹،۷۶۹	۵۳،۷۱۰	۶۱،۷۵۰	۹،۶۴۳	۸،۴۰۰	بیرجند
۷۸	۷۹	۸،۷۳۷	۳۴،۳۶۳	۷۳،۱۵۰	۸۶،۵۵۵	۱۲،۷۳۱	۱۰،۷۰۵	زاهدان
۱۳۳	۱۳۴	۳۸،۰۷۴	۱۰،۳۶۱	۶۴،۸۸۰	۹۱،۸۸۰	۱۳،۶۹۵	۱۱،۰۸۲	زابل
۱	۱	۰	۰	۱۰۰	۱۰۰	۳۳	۵۹	چابهار
۷،۴۳۳	۷،۴۳۳	۹۵۷،۸۰۷	۹۵۷،۸۰۷	۷،۰۰۸،۵۶۱	۷،۰۰۸،۵۶۱	۱،۱۷۹،۳۳۰	۱،۱۷۹،۳۳۰	مجموع

عملکرد شرکت هواپیمایی ماهان ایر در پروازهای داخلی به تفکیک مبدا و مقصد
در سال ۱۳۸۶

تعداد پرواز	پست (کیلوگرم)	بار (کیلوگرم)	تعداد مسافر	فرودگاه مقصد	فرودگاه مبدا
۲	۰	۰	۰	مهرآباد تهران	ارومیه
۲	۰	۰	۰	مجموع	
۵	۰	۰	۱۲۷	امام خمینی	اصفهان
۱۶	۵۰۰	۱۱,۰۰۰	۲,۸۲۹	خلیج فارس	
۱	۳۱۷	۰	۰	کرمان	
۱۵	۰	۲۰,۷۰۰	۲,۶۲۵	کیش	
۳۷۰	۲۸,۳۴۰	۵۰۴,۹۰۰	۹۱,۰۲۱	مشهد	
۷۵	۱۰۰	۳۳,۳۶۰	۷,۹۱۵	مهرآباد تهران	
۴۸۲	۳۹,۳۵۷	۵۶۹,۹۶۰	۱۰۴,۵۱۷	مجموع	
۲	۰	۰	۰	اصفهان	امام خمینی
۲	۰	۰	۰	بندرعباس	
۱	۰	۰	۰	بوشهر	
۲	۰	۰	۲	تبریز	
۱	۰	۰	۰	خلیج فارس	
۱	۰	۰	۰	رشت	
۱	۰	۰	۰	شیراز	
۲	۰	۰	۰	کرمان	
۱	۰	۰	۰	کرمانشاه	
۱۳	۰	۰	۰	مشهد	
۲۵۶	۸,۳۳۱	۰	۰	مهرآباد تهران	
۱	۰	۰	۰	یزد	
۲۸۴	۸,۳۳۱	۰	۲	مجموع	
۱۶	۰	۴۸,۳۰۰	۲,۷۰۳	کرمان	اهواز
۲۰	۰	۱۳,۱۵۰	۲,۱۸۰	مهرآباد تهران	
۳۶	۰	۶۱,۴۵۰	۵,۸۸۳	مجموع	
۹۱	۱,۱۱۹	۱,۶۷۲	۴۴۸	سیرجان	ایرانشهر
۱	۱۸,۵۰۰	۳۴,۵۴۹	۴,۹۰۳	مهرآباد تهران	
۹۲	۱۹,۶۱۹	۳۶,۲۲۱	۵,۳۵۱	مجموع	
۱	۰	۱۵۰	۴	زاهدان	بندرعباس
۱	۰	۰	۰	کرمان	
۱	۰	۰	۴۳۹	مشهد	
۱۲۸	۱۱,۰۸۶	۱۷۹,۴۵۱	۳۲,۱۷۱	مهرآباد تهران	
۱۳۱	۱۱,۰۸۶	۱۷۹,۶۰۱	۳۲,۶۱۴	مجموع	
۴	۰	۲,۶۰۰	۵۵۲	مهرآباد تهران	بوشهر
۱	۰	۰	۰	یزد	
۵	۰	۲,۶۰۰	۵۵۲	مجموع	
۹۴	۱,۱۵۱	۵۳,۷۱۰	۹,۶۴۳	مهرآباد تهران	بیرجند



**عملکرد شرکت هواپیمایی ماهان ایر در پروازهای داخلی به تفکیک مبدا و مقصد
در سال ۱۳۸۶**

تعداد پرواز	پست (کیلوگرم)	بار (کیلوگرم)	تعداد مسافر	فرودگاه مقصد	فرودگاه مبدا
۹۴	۱,۱۵۱	۵۳,۷۱۰	۹,۶۴۳	مجموع	
۲	۰	۰	۱۲۶	مهرآباد تهران	تبریز
۲	۰	۰	۱۲۶	مجموع	
۱	۰	۱۰۰	۳۳	مهرآباد تهران	چابهار
۱	۰	۱۰۰	۳۳	مجموع	
۱۶	۰	۱۷,۸۰۰	۳,۰۱۴	اصفهان	خلیج فارس
۱	۰	۰	۰	زابل	
۱۰	۰	۷,۹۵۰	۱,۰۴۰	کرمانشاه	
۵۰	۳۰۷	۶۳,۹۵۰	۷,۳۶۴	مشهد	
۵۱۵	۶۴,۰۰۲	۵۱۲,۱۳۷	۷۹,۳۸۳	مهرآباد تهران	
۵۹۲	۶۴,۳۰۹	۶۰۱,۸۳۷	۹۰,۸۰۱	مجموع	
۳۵	۱۲۸	۳۲,۶۸۰	۴,۲۰۷	مهرآباد تهران	دزفول
۳۵	۱۲۸	۳۲,۶۸۰	۴,۲۰۷	مجموع	
۲	۰	۰	۰	امام خمینی	رشت
۲	۰	۰	۷۵	مهرآباد تهران	
۴	۰	۰	۷۵	مجموع	
۳۹	۵,۵۹۷	۱۵,۷۲۰	۳,۲۵۱	مشهد	زابل
۱۰۳	۳۲,۴۷۷	۴۹,۱۶۰	۱۰,۴۴۴	مهرآباد تهران	
۱۳۲	۳۸,۰۷۴	۶۴,۸۸۰	۱۳,۶۹۵	مجموع	
۲	۰	۰	۰	مشهد	زاهدان
۷۶	۸,۷۳۷	۷۲,۱۵۰	۱۲,۷۳۱	مهرآباد تهران	
۷۸	۸,۷۳۷	۷۲,۱۵۰	۱۲,۷۳۱	مجموع	
۱	۰	۰	۰	امام خمینی	ساری
۴	۰	۰	۰	مهرآباد تهران	
۵	۰	۰	۰	مجموع	
۱	۰	۰	۰	امام خمینی	سنندج
۱	۰	۰	۰	مجموع	
۹۲	۱۰,۸۸۵	۸۸۵	۳۱۵	ایرانشهر	سیرجان
۹۳	۳۱,۷۳۰	۸۴,۶۰۰	۶,۵۷۹	مهرآباد تهران	
۱۸۵	۳۲,۶۰۵	۸۵,۴۸۵	۶,۸۹۴	مجموع	
۱	۰	۰	۳۲	اصفهان	شیراز
۸	۰	۴,۶۵۰	۷۱۱	ماهشهر	
۱	۰	۰	۰	مشهد	
۹۴	۵,۳۳۶	۹۲,۸۰۰	۱۵,۵۹۰	مهرآباد تهران	
۱۰۴	۵,۳۳۶	۹۷,۴۵۰	۱۶,۳۲۳	مجموع	
۲	۰	۰	۰	اصفهان	کرمان
۲	۰	۰	۰	امام خمینی	

عملکرد شرکت هواپیمایی ماهان ایر در پروازهای داخلی به تفکیک مبدا و مقصد
در سال ۱۳۸۶

تعداد پرواز	پست (کیلوگرم)	بار (کیلوگرم)	تعداد مسافر	فرودگاه مقصد	فرودگاه مبدا
۱۶	۰	۲۱,۶۰۰	۲,۶۲۹	اهواز	کرمان
۱	۰	۰	۰	بندرعباس	
۱	۰	۲۵	۳۶	زاهدان	
۳۱	۶,۰۶۹	۲۳,۸۷۰	۲,۶۶۹	کیش	
۱۰۶	۲۴,۴۲۴	۱۳۷,۰۲۲	۲۲,۱۴۷	مشهد	
۹۱۶	۲۹۹,۸۹۷	۸۳۹,۵۹۷	۱۸۵,۸۲۶	مهرآباد تهران	
۱,۰۷۵	۳۳۰,۳۹۰	۱,۰۲۲,۱۱۴	۲۱۲,۳۱۷	مجموع	
۹	۰	۲,۴۰۰	۷۹۹	خلیج فارس	کرمانشاه
۱	۰	۰	۰	کرمان	
۲	۰	۲,۰۰۰	۳۴۲	مشهد	
۱	۰	۰	۲۰	مهرآباد تهران	
۱۳	۰	۶,۴۰۰	۱,۱۶۲	مجموع	
۱۵	۰	۴۸,۴۰۰	۲,۴۲۲	اصفهان	کیش
۳۱	۴,۱۸۷	۳۷,۴۹۰	۲,۹۷۱	کرمان	
۳	۲,۰۰۰	۴۰۰	۲۱۸	مشهد	
۴۸	۲۸,۰۵۸	۶۵,۴۰۰	۹,۴۵۶	مهرآباد تهران	
۹۷	۳۵,۲۴۵	۱۵۱,۶۹۰	۱۶,۰۶۷	مجموع	
۲۱	۰	۷,۴۴۰	۱,۷۶۱	مهرآباد تهران	گرگان
۲۱	۰	۷,۴۴۰	۱,۷۶۱	مجموع	
۱	۰	۰	۱۹	بوشهر	ماهشهر
۸	۰	۲,۳۵۰	۵۷۷	شیراز	
۱۰	۰	۴,۸۵۰	۱,۰۰۵	مشهد	
۱۱۶	۷,۷۰۳	۶۸,۳۳۹	۱۵,۳۳۴	مهرآباد تهران	
۱۳۵	۷,۷۰۳	۷۶,۵۲۹	۱۶,۹۳۵	مجموع	
۲۵۵	۲۸,۸۰۷	۶۴۵,۳۰۸	۸۸,۰۱۴	اصفهان	مشهد
۱۵	۰	۰	۰	امام خمینی	
۵۲	۸۵۰	۴۷,۷۵۰	۶,۹۰۹	خلیج فارس	
۳۲	۶,۳۱۹	۲۵,۰۸۰	۲,۸۶۷	زابل	
۱	۰	۱,۰۰۰	۳۵	شیراز	
۱۰۶	۱,۲۶۱	۱۸۴,۴۵۰	۲۱,۳۶۷	کرمان	
۱	۰	۱,۸۰۰	۲۳۲	کرمانشاه	
۳	۰	۵,۶۰۰	۳۶۹	کیش	
۱۰	۰	۹,۵۵۰	۸۴۶	ماهشهر	
۳۴۴	۲۷,۶۳۳	۴۵۶,۷۵۶	۷۲,۷۸۵	مهرآباد تهران	
۹۱۹	۶۴,۷۷۰	۱,۳۷۷,۳۹۴	۱۹۲,۴۲۴	مجموع	
۱	۰	۰	۰	ارومیه	مهرآباد تهران
۷۴	۰	۴۴,۹۷۰	۱۰,۸۶۹	اصفهان	



**عملکرد شرکت هواپیمایی ماهان ایر در پروازهای داخلی به تفکیک مبدا و مقصد
در سال ۱۳۸۶**

تعداد پرواز	پست (کیلوگرم)	بار (کیلوگرم)	تعداد مسافر	فرودگاه مقصد	فرودگاه مبدا
۲۴۶	۱,۳۳۴	۰	۰	امام خمینی	مهرآباد تهران
۲۵	۰	۱۴,۹۸۰	۲,۶۳۲	اهواز	
۰	۹,۰۷۶	۳۸,۶۳۰	۴,۹۰۶	ایرانشهر	
۱۳۷	۳۳,۳۳۳	۱۶۳,۳۱۰	۳۱,۹۴۳	بندرعباس	
۳	۰	۷۵۰	۱۳۹	بوشهر	
۹۴	۹,۷۶۹	۶۱,۷۵۰	۸,۴۰۰	بیرجند	
۱	۰	۱۰۰	۵۹	چابهار	
۴۶۹	۱۸,۵۳۱	۳۵۳,۷۴۳	۷۰,۶۱۸	خلیج فارس	
۳۵	۸۱	۲۰,۷۰۰	۳,۵۳۸	دزفول	
۴	۰	۰	۴۰	رشت	
۹۱	۴,۰۴۳	۶۶,۸۰۰	۸,۲۱۵	زابل	
۷۷	۳۴,۳۶۳	۸۶,۳۸۰	۱۰,۶۶۵	زاهدان	
۳	۲۰۰	۰	۳۴۹	ساری	
۱	۰	۰	۰	سنندج	
۹۴	۷۱۷	۴۴,۶۴۰	۷,۱۴۶	سیرجان	
۹۵	۵,۵۴۶	۸۸,۰۵۰	۱۵,۸۴۵	شیراز	
۹۱۵	۱۱۹,۳۵۹	۹۳۴,۳۳۷	۱۷۹,۱۳۶	کرمان	
۱	۰	۰	۰	کرمانشاه	
۴۸	۳,۳۷۰	۸۴,۸۰۰	۸,۷۴۴	کیش	
۳۱	۰	۷,۳۱۰	۱,۷۵۱	گرگان	
۱۱۷	۴۵,۷۴۵	۹۴,۹۶۰	۱۴,۸۳۴	ماهشهر	
۳۵۳	۲۵,۶۳۳	۴۳۳,۸۸۰	۷۳,۳۸۷	مشهد	
۱	۰	۰	۰	یزد	
۲,۸۹۶	۳۰۱,۰۶۶	۲,۵۱۸,۹۸۰	۴۴۳,۱۰۶	مجموع	
۱	۰	۰	۰	اهواز	یزد
۱	۰	۰	۰	مهرآباد تهران	
۳	۰	۰	۰	مجموع	
۷,۴۳۳	۹۵۷,۸۰۷	۷,۰۰۸,۵۶۱	۱,۱۷۹,۲۳۰	مجموع	

مرکز مطالعات و اطلاع رسانی

* تعداد پرواز صفر به معنی تعداد پرواز ترانزیت داخلی می باشد.



**عملکرد ماهانه شرکت هواپیمایی ماهان ایر در پروازهای داخلی
از فرودگاه اهواز
سال ۱۳۸۶**

تعداد پرواز		پست (کیلوگرم)		بار (کیلوگرم)		مسافر		ماه
خروجی	ورودی	خروجی	ورودی	خروجی	ورودی	خروجی	ورودی	
۱۱	۱۰	۰	۰	۱۷,۹۰۰	۷,۸۲۰	۱,۷۰۲	۱,۱۵۱	فروردین
۱۱	۱۱	۰	۰	۱۵,۹۰۰	۱۸,۳۰۰	۱,۸۹۶	۱,۸۱۲	اردیبهشت
۹	۱۰	۰	۰	۱۲,۹۵۰	۷,۶۶۰	۱,۳۴۳	۱,۵۵۲	خرداد
۴	۳	۰	۰	۱۳,۳۰۰	۲,۲۰۰	۸۶۳	۶۴۳	تیر
۱	۲	۰	۰	۴۰۰	۵۰۰	۷۹	۱۰۲	مرداد
۰	۴	۰	۰	۰	۰	۰	۰	آبان
۰	۲	۰	۰	۰	۰	۰	۰	اسفند
۳۶	۴۲	۰	۰	۶۱,۴۵۰	۳۶,۵۸۰	۵,۸۸۳	۵,۲۶۱	جمع کل

مرکز مطالعات و اطلاع رسانی



عملکرد ماهانه شرکت هواپیمایی ماهان ایر در پروازهای داخلی

از فرودگاه یزد

سال ۱۳۸۶

تعداد پرواز		پست (کیلوگرم)		بار (کیلوگرم)		مسافر		ماه
خروجی	ورودی	خروجی	ورودی	خروجی	ورودی	خروجی	ورودی	
۱	۰	۰	۰	۰	۰	۰	۰	مرداد
۱	۱	۰	۰	۰	۰	۰	۰	تیر
۰	۱	۰	۰	۰	۰	۰	۰	دی
۰	۱	۰	۰	۰	۰	۰	۰	اسفند
۲	۳	۰	۰	۰	۰	۰	۰	جمع کل

مرکز مطالعات و اطلاع رسانی



**عملکرد ماهانه شرکت هواپیمایی ماهان ایر در پروازهای داخلی
از فرودگاه بندرعباس
سال ۱۳۸۶**

تعداد پرواز		پست (کیلوگرم)		بار (کیلوگرم)		مسافر		ماه
خروجی	ورودی	خروجی	ورودی	خروجی	ورودی	خروجی	ورودی	
۱۳	۱۲	۰	۵۰۰	۸,۲۰۰	۷,۶۰۰	۱,۵۲۶	۱,۱۹۴	فروردین
۱۷	۱۷	۰	۰	۱۰,۲۵۰	۱۲,۲۵۰	۲,۶۶۴	۲,۳۰۱	اردیبهشت
۱۱	۱۱	۰	۴	۱۰,۷۵۰	۹,۳۰۰	۲,۰۸۷	۱,۶۹۵	خرداد
۱۴	۱۴	۰	۹۲	۱۵,۳۰۰	۱۷,۲۵۰	۲,۸۴۹	۲,۴۶۵	تیر
۱۰	۱۰	۰	۰	۱۱,۳۰۰	۱۰,۲۰۰	۱,۸۹۵	۱,۵۵۵	مرداد
۹	۹	۰	۰	۱۰,۱۰۰	۱۲,۶۱۰	۱,۳۳۲	۱,۳۳۳	شهریور
۸	۸	۴۱۹	۰	۸,۸۵۱	۸,۰۰۰	۱,۳۳۰	۱,۱۳۳	مهر
۹	۹	۰	۰	۱۱,۰۰۰	۱۶,۴۵۰	۱,۸۳۶	۱,۸۱۹	آبان
۷	۶	۳,۰۰۰	۰	۱۰,۰۵۰	۸,۶۰۰	۱,۰۸۰	۱,۱۸۴	آذر
۷	۶	۰	۰	۱۰,۸۰۰	۱۲,۱۰۰	۱,۶۶۴	۱,۳۵۷	دی
۱۲	۱۲	۷,۶۶۷	۳۲,۱۲۶	۳۷,۷۰۰	۳۲,۰۰۰	۲,۷۵۸	۲,۸۰۶	بهمن
۱۴	۱۵	۰	۶۰۰	۳۵,۳۰۰	۳۴,۹۵۰	۲,۷۹۳	۳,۱۱۱	اسفند
۱۳۱	۱۳۰	۱۱,۰۸۶	۳۳,۳۳۳	۱۷۹,۶۰۱	۱۶۳,۳۱۰	۲۳,۶۱۴	۲۱,۹۴۳	جمع کل

مرکز مطالعات و اطلاع رسانی



عملکرد ماهانه شرکت هواپیمایی ماهان ایر در پروازهای داخلی
از فرودگاه بوشهر
سال ۱۳۸۶

تعداد پرواز		پست (کیلوگرم)		بار (کیلوگرم)		مسافر		ماه
خروجی	ورودی	خروجی	ورودی	خروجی	ورودی	خروجی	ورودی	
۱	۱	۰	۰	۰	۵۰۰	۱۴۸	۵۸	فروردین
۱	۱	۰	۰	۷۰۰	۰	۱۳۸	۱۹	اردیبهشت
۳	۲	۰	۰	۱,۹۰۰	۲۵۰	۲۶۷	۸۱	دی
۰	۱	۰	۰	۰	۰	۰	۰	اسفند
۵	۵	۰	۰	۲,۶۰۰	۷۵۰	۵۵۳	۱۵۸	جمع کل

مرکز مطالعات و اطلاع رسانی



عملکرد ماهانه شرکت هواپیمایی ماهان ایر در پروازهای داخلی

از فرودگاه دزفول

سال ۱۳۸۶

تعداد پرواز		پست (کیلوگرم)		بار (کیلوگرم)		مسافر		ماه
خروجی	ورودی	خروجی	ورودی	خروجی	ورودی	خروجی	ورودی	
۱۲	۱۲	۱۷	۰	۱۰,۸۰۰	۸,۷۵۰	۱,۶۵۵	۱,۱۹۹	فروردین
۱۲	۱۲	۲۱	۸۱	۵,۹۸۰	۷,۰۰۰	۱,۳۴۰	۱,۳۹۱	اردیبهشت
۱۰	۱۰	۰	۰	۴,۹۰۰	۴,۱۵۰	۱,۰۷۳	۹۵۳	خرداد
۱	۱	۱۰۰	۰	۱,۰۰۰	۸۰۰	۱۳۹	۹۵	تیر
۳۵	۳۵	۱۳۸	۸۱	۲۲,۶۸۰	۲۰,۷۰۰	۴,۲۰۷	۳,۵۳۸	جمع کل

مرکز مطالعات و اطلاع رسانی



**عملکرد ماهانه شرکت هواپیمایی ماهان ایر در پروازهای داخلی
از فرودگاه گرگان
سال ۱۳۸۶**

تعداد پرواز		پست (کیلوگرم)		بار (کیلوگرم)		مسافر		ماه
خروجی	ورودی	خروجی	ورودی	خروجی	ورودی	خروجی	ورودی	
۲	۲	۰	۰	۲۵۰	۵۰۰	۲۸	۱۰۲	مرداد
۴	۴	۰	۰	۲,۸۵۰	۹۶۰	۳۰۳	۲۷۲	شهریور
۵	۵	۰	۰	۹۵۰	۱,۴۵۰	۳۸۲	۳۸۷	مهر
۴	۴	۰	۰	۱,۲۲۰	۱,۸۰۰	۳۹۹	۴۰۵	آبان
۳	۳	۰	۰	۱,۱۰۰	۱,۵۵۰	۳۶۹	۳۶۰	آذر
۳	۳	۰	۰	۱,۰۷۰	۹۵۰	۲۷۰	۳۲۴	دی
۲۱	۲۱	۰	۰	۷,۴۴۰	۷,۲۱۰	۱,۷۶۱	۱,۷۵۱	جمع کل

مرکز مطالعات و اطلاع رسانی

عملکرد ماهانه شرکت هواپیمایی ماهان ایر در پروازهای داخلی
از فرودگاه اصفهان
سال ۱۳۸۶

تعداد پرواز		پست (کیلوگرم)		بار (کیلوگرم)		مسافر		ماه
خروجی	ورودی	خروجی	ورودی	خروجی	ورودی	خروجی	ورودی	
۴۷	۴۶	۰	۰	۵۴,۹۵۰	۸۹,۵۰۰	۹,۳۷۰	۹,۹۰۵	فروردین
۵۷	۵۳	۰	۲,۸۰۰	۶۳,۴۰۰	۹۴,۳۵۰	۱۲,۹۴۵	۱۲,۷۸۲	اردیبهشت
۶۴	۶۰	۵۰۰	۱,۶۰۰	۶۴,۷۰۰	۹۶,۸۰۰	۱۳,۷۸۲	۱۴,۵۵۰	خرداد
۶۶	۶۰	۱,۵۰۰	۴۰۰	۷۷,۴۰۰	۹۳,۴۰۰	۱۴,۱۱۴	۱۴,۱۰۵	تیر
۴۷	۵۱	۷۵۰	۱,۱۰۰	۵۲,۹۵۰	۷۱,۱۳۰	۹,۹۳۹	۱۰,۷۰۶	مرداد
۴۶	۴۱	۱۰۰	۱,۵۰۰	۴۶,۹۵۰	۵۲,۷۰۸	۹,۰۸۵	۸,۵۵۴	شهریور
۳۴	۳۴	۰	۰	۴۰,۹۵۰	۵۲,۴۰۰	۷,۶۷۹	۷,۷۰۲	مهر
۳۳	۳۳	۲,۶۰۰	۴۷۰	۴۶,۵۰۰	۵۷,۸۰۰	۸,۰۹۹	۷,۹۳۳	آبان
۲۰	۱۹	۲,۸۰۰	۰	۳۳,۳۶۰	۴۴,۰۰۰	۴,۹۹۲	۵,۳۹۴	آذر
۱۹	۱۹	۲,۶۳۰	۰	۱۸,۱۰۰	۱۸,۵۰۰	۲,۹۶۵	۲,۶۰۴	دی
۲۳	۲۳	۲۲,۳۸۷	۲۰,۹۳۷	۳۳,۳۰۰	۳۴,۷۰۰	۵,۰۵۲	۴,۷۵۳	بهمن
۲۷	۲۷	۶,۱۰۰	۰	۳۹,۶۰۰	۵۱,۳۰۰	۶,۵۹۵	۶,۴۷۴	اسفند
۴۸۲	۴۶۵	۳۹,۳۵۷	۲۸,۸۰۷	۵۶۹,۹۶۰	۷۵۶,۴۷۸	۱۰۴,۵۱۷	۱۰۵,۳۵۱	جمع کل

مرکز مطالعات و اطلاع رسانی



**عملکرد ماهانه شرکت هواپیمایی ماهان ایر در پروازهای داخلی
از فرودگاه امام خمینی
سال ۱۳۸۶**

تعداد پرواز		پست (کیلوگرم)		بار (کیلوگرم)		مسافر		ماه
خروجی	ورودی	خروجی	ورودی	خروجی	ورودی	خروجی	ورودی	
۱۷	۱۵	۰	۰	۰	۰	۰	۰	فروردین
۲۱	۲۴	۰	۰	۰	۰	۰	۰	اردیبهشت
۲۴	۲۴	۰	۰	۰	۰	۰	۰	خرداد
۲۸	۲۵	۰	۰	۰	۰	۰	۰	تیر
۲۷	۲۲	۰	۰	۰	۰	۰	۰	مرداد
۱۶	۲۲	۰	۰	۰	۰	۰	۰	شهریور
۱۸	۲۱	۰	۰	۰	۰	۰	۰	مهر
۲۵	۲۵	۰	۰	۰	۰	۰	۰	آبان
۲۷	۳۰	۰	۰	۰	۰	۰	۰	آذر
۱۴	۲۵	۰	۹۰۰	۰	۰	۰	۱۲۷	دی
۱۳	۱۱	۸,۳۳۱	۴۳۴	۰	۰	۰	۰	بهمن
۳۴	۱۷	۰	۰	۰	۰	۲	۰	اسفند
۲۸۴	۲۷۲	۸,۳۳۱	۱,۳۳۴	۰	۰	۲	۱۲۷	جمع کل

مرکز مطالعات و اطلاع رسانی



عملکرد ماهانه شرکت هواپیمایی ماهان ایر در پروازهای داخلی
از فرودگاه ایرانشهر

سال ۱۳۸۶

تعداد پرواز		پست (کیلوگرم)		بار (کیلوگرم)		مسافر		ماه
خروجی	ورودی	خروجی	ورودی	خروجی	ورودی	خروجی	ورودی	
۹	۹	۰	۰	۲,۸۰۱	۴,۳۱۰	۴۵۳	۶۱۰	فروردین
۷	۷	۸۴۰	۰	۲,۱۲۵	۲,۰۷۰	۳۸۰	۳۱۱	اردیبهشت
۷	۷	۱۹۵	۰	۲,۸۴۵	۱,۳۱۰	۳۵۵	۳۳۴	خرداد
۹	۹	۱۶۰	۱۰	۴,۳۸۸	۳,۳۵۰	۵۶۰	۵۳۳	تیر
۷	۷	۰	۴۰	۲,۰۴۵	۳,۵۱۰	۴۰۶	۴۳۷	مرداد
۹	۹	۱۵۶	۳۰	۱,۶۴۱	۴,۰۵۰	۴۷۹	۵۶۶	شهریور
۹	۹	۳۰۷	۳۰	۲,۵۷۳	۳,۸۵۰	۴۶۳	۴۵۱	مهر
۸	۸	۳۰۷	۴۰	۲,۹۰۰	۲,۷۳۰	۴۴۸	۴۳۰	آبان
۶	۶	۳۰۳	۰	۲,۷۱۱	۳,۳۳۵	۳۹۴	۳۴۷	آذر
۷	۷	۱۵	۰	۲,۳۵۷	۴,۳۰۰	۴۳۷	۴۴۰	دی
۷	۷	۱۷,۳۰۸	۱۹,۸۳۱	۲,۹۸۰	۳,۳۷۰	۴۵۸	۴۱۴	بهمن
۷	۷	۳۹	۰	۴,۹۵۵	۳,۵۵۰	۵۲۸	۳۸۸	اسفند
۹۲	۹۲	۱۹,۶۱۹	۱۹,۹۶۱	۳۶,۳۳۱	۳۹,۵۱۵	۵,۳۵۱	۵,۳۳۱	جمع کل

مرکز مطالعات و اطلاع رسانی



عملکرد ماهانه شرکت هواپیمایی ماهان ایر در پروازهای داخلی
از فرودگاه کرمان
سال ۱۳۸۶

تعداد پرواز		پست (کیلوگرم)		بار (کیلوگرم)		مسافر		ماه
خروجی	ورودی	خروجی	ورودی	خروجی	ورودی	خروجی	ورودی	
۱۰۴	۱۰۵	۳۴,۹۲۷	۴,۲۸۸	۷۸,۷۱۵	۱۰۴,۴۵۰	۱۵,۸۷۱	۱۶,۰۴۰	فروردین
۱۰۵	۱۰۵	۱۹,۵۰۷	۵,۷۶۰	۸۵,۹۷۳	۹۸,۶۳۰	۲۰,۰۰۴	۱۹,۳۸۲	اردیبهشت
۹۳	۹۳	۱۶,۹۷۳	۳,۶۷۷	۷۷,۳۳۱	۹۶,۰۶۰	۱۸,۴۱۷	۱۷,۴۰۱	خرداد
۹۶	۹۶	۱۷,۱۰۸	۲,۲۱۷	۸۸,۰۱۳	۱۰۷,۲۰۲	۲۰,۹۸۵	۱۹,۶۵۹	تیر
۹۰	۹۰	۱۶,۸۲۹	۱,۸۸۰	۹۸,۷۰۵	۱۱۰,۴۳۰	۱۹,۹۴۹	۱۹,۴۳۲	مرداد
۸۳	۸۲	۳۳,۶۰۸	۰	۸۳,۲۸۷	۹۷,۸۰۵	۱۶,۳۰۹	۱۶,۱۴۰	شهریور
۸۶	۸۶	۲۶,۸۰۵	۳۰۰	۷۴,۳۴۳	۸۲,۳۵۰	۱۵,۶۱۱	۱۵,۱۱۴	مهر
۹۰	۹۰	۲۴,۶۸۹	۷۳۰	۹۳,۸۱۱	۱۰۶,۳۵۰	۱۹,۱۳۱	۱۸,۵۶۹	آبان
۹۳	۹۳	۲۱,۱۴۹	۱,۳۵۰	۹۴,۵۵۱	۱۱۲,۰۰۰	۱۹,۳۵۸	۱۸,۷۳۱	آذر
۷۵	۷۴	۲۰,۰۵۹	۱,۵۲۰	۷۱,۳۴۶	۸۰,۳۰۰	۱۳,۶۴۰	۱۲,۷۸۴	دی
۸۶	۸۷	۸۳,۷۸۴	۹۹,۵۱۲	۸۸,۵۸۶	۹۰,۷۰۰	۱۸,۳۰۱	۱۷,۷۷۳	بهمن
۷۴	۷۳	۳۴,۹۵۲	۴,۰۰۰	۸۸,۶۵۳	۱۰۸,۵۰۰	۱۶,۰۴۱	۱۵,۱۵۱	اسفند
۱,۰۷۵	۱,۰۷۴	۳۳۰,۳۹۰	۱۳۵,۱۳۴	۱,۰۳۲,۱۱۴	۱,۱۹۴,۵۶۷	۲۱۳,۳۱۷	۲۰۶,۱۶۷	جمع کل

مرکز مطالعات و اطلاع رسانی



**عملکرد ماهانه شرکت هواپیمایی ماهان ایر در پروازهای داخلی
از فرودگاه کیش
سال ۱۳۸۶**

تعداد پرواز		پست (کیلوگرم)		بار (کیلوگرم)		مسافر		ماه
خروجی	ورودی	خروجی	ورودی	خروجی	ورودی	خروجی	ورودی	
۳۱	۳۱	۰	۳۷۵	۷۷,۷۰۰	۳۷,۸۷۵	۵,۶۹۴	۴,۲۰۳	فروردین
۲۵	۲۵	۵,۰۰۰	۵۴۶	۴۲,۰۸۰	۱۹,۹۰۴	۲,۱۴۲	۲,۴۲۱	اردیبهشت
۸	۸	۲,۳۵۰	۳,۴۳۲	۸,۷۱۰	۶,۰۶۸	۷۵۰	۸۱۷	خرداد
۲	۲	۰	۱,۳۱۷	۱,۶۰۰	۱,۶۸۳	۱۷۷	۱۳۹	تیر
۱۱	۱۱	۳۹۵	۲,۷۶۹	۶,۷۰۰	۲۲,۱۴۰	۲,۵۱۷	۲,۲۸۰	بهمن
۲۰	۲۰	۳۷,۵۰۰	۰	۱۴,۹۰۰	۴۶,۳۰۰	۲,۷۸۷	۴,۴۴۷	اسفند
۹۷	۹۷	۳۵,۳۴۵	۹,۴۳۹	۱۵۱,۶۹۰	۱۳۴,۹۷۰	۱۶,۰۶۷	۱۴,۴۰۷	جمع کل

مرکز مطالعات و اطلاع رسانی



**عملکرد ماهانه شرکت هواپیمایی ماهان ایر در پروازهای داخلی
از فرودگاه کرمانشاه
سال ۱۳۸۶**

تعداد پرواز		پست (کیلوگرم)		بار (کیلوگرم)		مسافر		ماه
خروجی	ورودی	خروجی	ورودی	خروجی	ورودی	خروجی	ورودی	
۵	۵	۰	۰	۲,۳۰۰	۵,۰۰۰	۵۵۰	۶۱۲	فروردین
۴	۴	۰	۰	۵۰۰	۲,۲۵۰	۱۶۶	۳۳۰	اردیبهشت
۳	۳	۰	۰	۶۰۰	۲,۵۰۰	۲۵۴	۳۳۰	خرداد
۱	۱	۰	۰	۳,۰۰۰	۰	۱۹۲	۰	دی
۱۳	۱۳	۰	۰	۶,۴۰۰	۹,۷۵۰	۱,۱۶۲	۱,۳۷۲	جمع کل

مرکز مطالعات و اطلاع رسانی

عملکرد ماهانه شرکت هواپیمایی ماهان ایر در پروازهای داخلی
از فرودگاه مشهد
سال ۱۳۸۶

تعداد پرواز		پست (کیلوگرم)		بار (کیلوگرم)		مسافر		ماه
خروجی	ورودی	خروجی	ورودی	خروجی	ورودی	خروجی	ورودی	
۵۸	۶۰	۶۲۴	۶۴۳	۸۰،۳۲۰	۵۵،۸۹۷	۱۰،۳۸۵	۱۰،۱۳۴	فروردین
۸۴	۸۸	۵،۷۱۲	۱،۳۹۷	۱۳۴،۳۲۰	۹۱،۷۲۰	۱۷،۸۰۶	۱۹،۴۸۲	اردیبهشت
۱۰۰	۹۸	۴،۷۹۷	۹۲۳	۱۵۵،۹۵۶	۱۰۷،۸۲۸	۲۲،۳۵۴	۲۱،۹۳۶	خرداد
۱۰۷	۱۱۶	۱،۴۰۰	۲،۶۵۶	۱۶۱،۹۰۰	۱۶۵،۷۱۰	۳۴،۶۲۷	۲۶،۶۶۸	تیر
۱۱۰	۱۲۳	۱،۳۶۰	۲،۲۱۴	۱۷۲،۳۸۰	۱۷۸،۹۱۱	۲۵،۹۲۷	۲۹،۴۵۰	مرداد
۸۰	۷۹	۳،۵۰۰	۳،۴۳۵	۱۳۳،۵۱۸	۹۶،۵۹۱	۱۷،۴۸۲	۱۶،۴۵۱	شهریور
۶۳	۶۰	۲۰۰	۳۶۹	۸۸،۳۵۰	۷۱،۷۴۸	۱۲،۳۹۵	۱۲،۳۸۹	مهر
۶۲	۶۲	۵۹۰	۲،۰۴۲	۱۰۴،۳۵۰	۸۳،۶۶۲	۱۳،۷۹۸	۱۳،۶۲۲	آبان
۵۱	۵۴	۰	۳،۷۱۳	۸۸،۳۰۰	۶۶،۳۳۷	۱۱،۳۳۶	۱۰،۴۵۱	آذر
۶۰	۵۵	۰	۳،۵۴۷	۵۷،۸۵۰	۵۱،۸۹۳	۷،۷۹۸	۸،۲۵۲	دی
۵۹	۵۹	۴۴،۱۸۷	۶۳،۲۷۰	۷۷،۷۰۰	۷۱،۷۷۰	۱۲،۱۹۳	۱۲،۰۸۶	بهمن
۸۵	۸۵	۲،۴۰۰	۱۱،۱۹۱	۱۴۲،۶۵۰	۱۱۰،۷۶۵	۱۷،۴۳۳	۱۷،۳۶۳	اسفند
۹۱۹	۹۴۰	۶۴،۷۷۰	۹۷،۳۹۰	۱،۳۷۷،۳۹۴	۱،۱۵۲،۷۳۳	۱۹۳،۴۳۴	۱۹۸،۱۷۵	جمع کل

مرکز مطالعات و اطلاع رسانی



عملکرد ماهانه شرکت هواپیمایی ماهان ایر در پروازهای داخلی
از فرودگاه ماهشهر
سال ۱۳۸۶

تعداد پرواز		پست (کیلوگرم)		بار (کیلوگرم)		مسافر		ماه
خروجی	ورودی	خروجی	ورودی	خروجی	ورودی	خروجی	ورودی	
۳۹	۳۹	۴۰	۲۶۵	۳۱,۲۰۴	۳۷,۹۶۰	۴,۳۴۰	۴,۳۱۹	فروردین
۴۰	۴۰	۰	۳۹۷	۱۷,۲۳۵	۳۵,۳۰۰	۴,۸۳۹	۴,۶۸۵	اردیبهشت
۷	۷	۳۰	۰	۵,۹۲۰	۶,۰۵۰	۸۳۳	۸۱۳	خرداد
۲	۲	۰	۰	۱,۰۵۰	۲,۹۰۰	۴۴۵	۳۲۳	تیر
۲	۲	۰	۰	۱,۶۰۰	۱,۳۰۰	۳۹۲	۲۲۴	مرداد
۲	۲	۰	۰	۶۰۰	۷۰۰	۲۶۲	۲۱۵	مهر
۸	۸	۷	۰	۳,۵۴۰	۹,۱۰۰	۱,۱۶۱	۱,۰۹۹	آبان
۹	۹	۱۶۶	۰	۷,۰۳۰	۸,۹۰۰	۱,۳۴۰	۱,۳۹۵	آذر
۸	۸	۰	۰	۵,۳۳۰	۶,۸۵۰	۱,۱۳۴	۱,۰۷۳	دی
۸	۸	۷,۴۶۰	۴۵,۰۸۳	۴,۸۲۰	۸,۸۵۰	۱,۱۷۳	۱,۰۹۴	بهمن
۹	۹	۰	۰	۸,۳۰۰	۱۱,۳۵۰	۱,۳۴۶	۱,۳۵۱	اسفند
۱۳۵	۱۳۵	۷,۷۰۳	۴۵,۷۴۵	۷۶,۵۳۹	۱۰۹,۱۶۰	۱۶,۹۳۵	۱۶,۳۹۱	جمع کل

مرکز مطالعات و اطلاع رسانی



عملکرد ماهانه شرکت هواپیمایی ماهان ایر در پروازهای داخلی

از فرودگاه ارومیه

سال ۱۳۸۶

تعداد پرواز		پست (کیلوگرم)		بار (کیلوگرم)		مسافر		ماه
خروجی	ورودی	خروجی	ورودی	خروجی	ورودی	خروجی	ورودی	
۱	۰	۰	۰	۰	۰	۰	۰	شهریور
۱	۰	۰	۰	۰	۰	۰	۰	دی
۰	۱	۰	۰	۰	۰	۰	۰	اسفند
۲	۱	۰	۰	۰	۰	۰	۰	جمع کل

مرکز مطالعات و اطلاع رسانی



عملکرد ماهانه شرکت هواپیمایی ماهان ایر در پروازهای داخلی
از فرودگاه خلیج فارس
سال ۱۳۸۶

تعداد پرواز		پست (کیلوگرم)		بار (کیلوگرم)		مسافر		ماه
خروجی	ورودی	خروجی	ورودی	خروجی	ورودی	خروجی	ورودی	
۶۲	۶۲	۴,۱۹۱	۱,۸۸۲	۵۵,۶۵۰	۴۲,۶۵۰	۸,۷۴۰	۸,۹۱۵	فروردین
۶۴	۶۴	۷,۱۹۸	۲,۰۵۸	۵۲,۷۶۶	۴۷,۸۱۰	۱۰,۵۰۰	۱۰,۴۵۴	اردیبهشت
۵۷	۵۷	۹۶۱	۲,۴۳۴	۴۸,۵۸۶	۳۷,۸۰۳	۹,۰۳۲	۸,۳۴۵	خرداد
۸۹	۴۴	۴,۴۷۷	۷۲۰	۷۹,۰۶۹	۳۴,۹۵۰	۱۴,۵۲۱	۷,۲۰۷	تیر
۳۱	۳۱	۱,۴۶۷	۰	۲۶,۷۱۳	۲۵,۴۵۰	۵,۵۵۴	۴,۹۴۶	مرداد
۳۴	۳۴	۱,۷۷۶	۰	۳۵,۳۰۱	۳۰,۳۸۰	۴,۹۲۵	۵,۱۷۱	شهریور
۴۰	۴۰	۲,۶۷۹	۰	۴۳,۴۰۰	۲۶,۸۶۰	۵,۹۲۲	۵,۳۷۹	مهر
۴۳	۴۳	۱,۵۹۵	۰	۴۱,۱۶۴	۳۱,۸۸۰	۵,۸۵۵	۵,۸۰۵	آبان
۴۳	۴۳	۲,۰۳۲	۰	۴۹,۶۲۳	۳۴,۰۵۰	۶,۵۱۳	۶,۳۶۸	آذر
۳۹	۳۹	۱,۵۲۱	۰	۴۱,۸۹۸	۳۴,۸۰۰	۵,۷۸۸	۶,۰۵۰	دی
۴۵	۴۵	۳۴,۰۰۴	۱۱,۶۷۹	۴۷,۴۰۰	۳۵,۰۵۰	۶,۵۳۰	۶,۴۸۷	بهمن
۴۵	۴۵	۲,۴۰۸	۱,۱۱۸	۶۹,۲۵۷	۳۴,۳۱۰	۶,۹۱۱	۶,۰۲۸	اسفند
۵۹۲	۵۴۷	۶۴,۳۰۹	۱۹,۸۸۱	۶۰۱,۸۲۷	۴۱۵,۸۹۳	۹۰,۸۰۱	۸۱,۱۵۵	جمع کل

مرکز مطالعات و اطلاع رسانی



عملکرد ماهانه شرکت هواپیمایی ماهان ایر در پروازهای داخلی
از فرودگاه رشت
سال ۱۳۸۶

تعداد پرواز		پست (کیلوگرم)		بار (کیلوگرم)		مسافر		ماه
خروجی	ورودی	خروجی	ورودی	خروجی	ورودی	خروجی	ورودی	
۲	۰	۰	۰	۰	۰	۰	۰	شهریور
۲	۲	۰	۰	۰	۰	۷۵	۴۰	مرداد
۰	۳	۰	۰	۰	۰	۰	۰	اسفند
۴	۵	۰	۰	۰	۰	۷۵	۴۰	جمع کل

مرکز مطالعات و اطلاع رسانی



عملکرد ماهانه شرکت هواپیمایی ماهان ایر در پروازهای داخلی

از فرودگاه سنندج

سال ۱۳۸۶

تعداد پرواز		پست (کیلوگرم)		بار (کیلوگرم)		مسافر		ماه
خروجی	ورودی	خروجی	ورودی	خروجی	ورودی	خروجی	ورودی	
۱	۱	۰	۰	۰	۰	۰	۰	خرداد
۱	۱	۰	۰	۰	۰	۰	۰	جمع کل

مرکز مطالعات و اطلاع رسانی



عملکرد ماهانه شرکت هواپیمایی ماهان ایر در پروازهای داخلی

از فرودگاه ساری

سال ۱۳۸۶

تعداد پرواز		پست (کیلوگرم)		بار (کیلوگرم)		مسافر		ماه
خروجی	ورودی	خروجی	ورودی	خروجی	ورودی	خروجی	ورودی	
۲	۰	۰	۰	۰	۰	۰	۰	شهریور
۰	۱	۰	۰	۰	۰	۰	۰	آذر
۳	۱	۰	۰	۰	۰	۰	۲۴۹	دی
۰	۱	۰	۲۰۰	۰	۰	۰	۰	اسفند
۵	۳	۰	۲۰۰	۰	۰	۰	۲۴۹	جمع کل

مرکز مطالعات و اطلاع رسانی

عملکرد ماهانه شرکت هواپیمایی ماهان ایر در پروازهای داخلی
از فرودگاه سیرجان
سال ۱۳۸۶

تعداد پرواز		پست (کیلوگرم)		بار (کیلوگرم)		مسافر		ماه
خروجی	ورودی	خروجی	ورودی	خروجی	ورودی	خروجی	ورودی	
۱۸	۱۸	۶,۵۰۰	۰	۲,۳۳۰	۳,۵۰۰	۵۸۸	۵۶۲	فروردین
۱۵	۱۵	۵۹۰	۵۷۰	۱,۸۳۰	۲,۰۷۷	۳۹۰	۵۸۲	اردیبهشت
۱۴	۱۴	۵۰۰	۷۰۰	۹۳۵	۱,۸۲۵	۴۳۱	۴۳۱	خرداد
۱۸	۱۸	۱,۲۷۰	۰	۵۴,۳۵۰	۳,۸۲۵	۷۹۳	۸۵۲	تیر
۱۴	۱۴	۲,۰۲۰	۰	۱,۱۱۰	۴,۰۳۰	۵۹۷	۶۷۵	مرداد
۱۸	۱۸	۳,۰۵۰	۰	۲,۴۶۵	۵,۸۲۰	۷۱۹	۷۳۴	شهریور
۱۸	۱۸	۳,۲۱۰	۱۷	۳,۱۰۰	۴,۷۶۰	۷۰۶	۷۰۴	مهر
۱۵	۱۵	۱,۷۵۰	۰	۳,۰۳۰	۴,۳۱۰	۵۸۶	۷۲۶	آبان
۱۲	۱۲	۴۰	۰	۴,۱۸۵	۳,۳۴۵	۴۹۳	۴۹۴	آذر
۱۵	۱۵	۶۰	۰	۴,۶۰۰	۴,۱۰۰	۵۸۳	۶۳۶	دی
۱۴	۱۴	۱۲,۰۴۵	۵۴۹	۳,۸۱۰	۳,۸۳۰	۵۵۰	۵۸۴	بهمن
۱۴	۱۴	۵۷۰	۰	۳,۷۵۰	۴,۸۹۰	۴۵۸	۶۱۳	اسفند
۱۸۵	۱۸۵	۳۲,۶۰۵	۱,۸۳۶	۸۵,۴۸۵	۴۶,۲۱۲	۶,۸۹۴	۷,۵۹۴	جمع کل

مرکز مطالعات و اطلاع رسانی



عملکرد ماهانه شرکت هواپیمایی ماهان ایر در پروازهای داخلی
از فرودگاه شیراز
سال ۱۳۸۶

تعداد پرواز		پست (کیلوگرم)		بار (کیلوگرم)		مسافر		ماه
خروجی	ورودی	خروجی	ورودی	خروجی	ورودی	خروجی	ورودی	
۱۹	۱۹	۰	۰	۱۵,۸۵۰	۱۱,۶۵۰	۲,۰۰۰	۲,۵۵۴	فروردین
۱۶	۱۶	۰	۰	۱۶,۸۵۰	۱۵,۵۵۰	۲,۰۱۴	۲,۰۰۲	اردیبهشت
۱۳	۱۳	۰	۲۲۵	۱۲,۵۰۰	۱۰,۱۰۰	۲,۱۵۴	۲,۳۲۷	خرداد
۵	۵	۰	۰	۷,۳۰۰	۵,۷۵۰	۱,۰۸۷	۱,۱۲۲	تیر
۷	۷	۰	۰	۸,۴۰۰	۷,۰۰۰	۱,۳۰۷	۱,۱۴۴	مرداد
۶	۵	۲۵۰	۰	۶,۵۵۰	۷,۰۰۰	۹۷۱	۱,۰۳۹	شهریور
۵	۵	۷۶۰	۰	۴,۷۰۰	۴,۴۵۰	۶۴۹	۷۶۶	مهر
۴	۴	۰	۰	۳,۲۰۰	۲,۹۵۰	۵۴۸	۵۳۵	آبان
۵	۵	۰	۰	۴,۳۰۰	۳,۷۰۰	۷۳۸	۷۱۸	آذر
۵	۵	۰	۰	۲,۲۵۰	۳,۱۵۰	۳۷۶	۳۹۴	دی
۷	۷	۴,۳۱۶	۵,۳۳۱	۵,۸۵۰	۵,۶۰۰	۹۹۹	۹۸۵	بهمن
۱۲	۱۴	۰	۰	۹,۷۰۰	۱۵,۵۰۰	۱,۵۹۰	۱,۸۸۱	اسفند
۱۰۴	۱۰۵	۵,۳۳۶	۵,۵۴۶	۹۷,۴۵۰	۹۲,۴۰۰	۱۶,۳۳۳	۱۶,۴۵۷	جمع کل

مرکز مطالعات و اطلاع رسانی



عملکرد ماهانه شرکت هواپیمایی ماهان ایر در پروازهای داخلی

از فرودگاه تبریز

سال ۱۳۸۶

تعداد پرواز		پست (کیلوگرم)		بار (کیلوگرم)		مسافر		ماه
خروجی	ورودی	خروجی	ورودی	خروجی	ورودی	خروجی	ورودی	
۲	۰	۰	۰	۰	۰	۱۲۶	۰	شهریور
۰	۲	۰	۰	۰	۰	۰	۲	اسفند
۲	۲	۰	۰	۰	۰	۱۲۶	۲	جمع کل

مرکز مطالعات و اطلاع رسانی



**عملکرد ماهانه شرکت هواپیمایی ماهان ایر در پروازهای داخلی
از فرودگاه مهرآباد تهران
سال ۱۳۸۶**

تعداد پرواز		پست (کیلوگرم)		بار (کیلوگرم)		مسافر		ماه
خروجی	ورودی	خروجی	ورودی	خروجی	ورودی	خروجی	ورودی	
۲۸۰	۲۸۰	۶,۸۹۶	۴۵,۰۰۷	۱۸۵,۳۵۰	۲۰۵,۴۸۸	۳۴,۶۸۷	۳۷,۵۱۷	فروردین
۳۱۰	۳۰۷	۷,۳۱۳	۳۲,۵۴۵	۲۱۶,۰۱۰	۲۱۶,۶۱۸	۴۶,۵۳۸	۴۷,۳۹۶	اردیبهشت
۳۳۳	۳۳۸	۴,۶۰۱	۲۱,۵۶۵	۱۵۴,۸۱۳	۱۷۳,۵۹۳	۳۵,۰۹۱	۳۶,۸۰۵	خرداد
۳۵۶	۳۱۱	۲,۳۴۴	۲۵,۰۸۲	۲۳۴,۹۸۲	۲۰۴,۰۴۷	۴۳,۲۱۴	۵۲,۳۶۴	تیر
۳۶۷	۳۵۵	۲,۱۲۰	۱۹,۱۱۲	۲۷۵,۶۱۵	۲۴۴,۲۳۷	۴۶,۸۵۶	۴۴,۶۲۸	مرداد
۳۱۱	۳۱۹	۲,۰۰۰	۳۹,۴۹۵	۲۰۷,۰۶۵	۲۰۵,۸۰۳	۳۲,۹۵۹	۳۴,۳۸۲	شهریور
۳۱۴	۳۱۴	۱۷	۳۳,۸۹۱	۱۶۳,۱۱۰	۱۶۷,۴۸۹	۳۹,۵۹۷	۳۱,۴۳۰	مهر
۳۳۳	۳۳۷	۶۰۰	۳۷,۸۶۶	۲۰۴,۳۳۰	۱۹۳,۰۰۳	۳۵,۰۰۰	۳۶,۲۰۴	آبان
۳۳۹	۳۳۳	۱,۳۵۰	۲۵,۷۷۶	۲۰۲,۱۸۰	۲۰۴,۵۹۳	۳۴,۷۳۷	۳۶,۱۱۸	آذر
۱۹۷	۱۹۶	۲,۴۳۰	۳۰,۷۳۸	۱۶۷,۸۰۰	۱۶۷,۴۴۸	۳۶,۷۹۴	۳۷,۸۵۰	دی
۳۱۷	۳۱۸	۳۶۵,۶۸۷	۱۸۳,۴۸۴	۳۳۳,۰۱۰	۳۳۴,۷۱۶	۳۷,۱۳۷	۳۸,۵۰۰	بهمن
۳۵۰	۳۵۴	۵,۷۱۸	۶۰,۳۰۸	۲۸۵,۷۱۵	۲۸۱,۹۳۵	۳۹,۵۰۶	۴۰,۷۴۱	اسفند
۲,۸۹۶	۲,۹۵۲	۳۰۱,۰۶۶	۵۳۴,۸۵۹	۲,۵۱۸,۹۸۰	۲,۵۸۷,۹۵۹	۴۴۳,۱۰۶	۴۶۳,۷۲۵	جمع کل

مرکز مطالعات و اطلاع رسانی



**عملکرد ماهانه شرکت هواپیمایی ماهان ایر در پروازهای داخلی
از فرودگاه بیرجند
سال ۱۳۸۶**

تعداد پرواز		پست (کیلوگرم)		بار (کیلوگرم)		مسافر		ماه
خروجی	ورودی	خروجی	ورودی	خروجی	ورودی	خروجی	ورودی	
۱۱	۱۱	۰	۳۵	۴,۷۰۰	۳,۷۰۰	۹۴۸	۵۴۴	فروردین
۱۰	۱۰	۰	۰	۳,۹۹۰	۵,۵۵۰	۱,۰۲۵	۸۵۱	اردیبهشت
۵	۵	۰	۵۰۷	۱,۹۰۰	۲,۳۵۰	۴۵۷	۳۶۱	خرداد
۹	۹	۰	۰	۷,۱۰۰	۷,۳۵۰	۱,۲۶۰	۱,۱۱۵	تیر
۶	۶	۰	۰	۴,۴۰۰	۵,۹۵۰	۸۱۲	۷۷۰	مرداد
۸	۸	۰	۰	۶,۳۰۰	۴,۳۵۰	۸۹۲	۶۱۴	شهریور
۸	۸	۰	۰	۴,۶۰۰	۵,۰۰۰	۶۹۳	۵۵۴	مهر
۷	۷	۰	۰	۴,۳۳۰	۵,۸۰۰	۷۳۴	۸۱۷	آبان
۸	۸	۰	۰	۴,۶۰۰	۵,۳۵۰	۸۰۰	۷۸۶	آذر
۵	۵	۰	۰	۱,۷۵۰	۲,۹۰۰	۴۰۷	۳۸۱	دی
۸	۸	۱,۱۵۱	۹,۳۳۷	۵,۶۵۰	۶,۹۰۰	۹۳۳	۸۰۶	بهمن
۹	۹	۰	۰	۴,۶۰۰	۶,۵۵۰	۷۰۲	۸۰۱	اسفند
۹۴	۹۴	۱,۱۵۱	۹,۷۶۹	۵۳,۷۱۰	۶۱,۷۵۰	۹,۶۴۳	۸,۴۰۰	جمع کل

مرکز مطالعات و اطلاع رسانی



**عملکرد ماهانه شرکت هواپیمایی ماهان ایر در پروازهای داخلی
از فرودگاه زاهدان
سال ۱۳۸۶**

تعداد پرواز		پست (کیلوگرم)		بار (کیلوگرم)		مسافر		ماه
خروجی	ورودی	خروجی	ورودی	خروجی	ورودی	خروجی	ورودی	
۴	۴	۰	۲۰۰	۲,۲۰۰	۳,۵۵۰	۵۵۹	۵۱۰	فروردین
۱	۱	۰	۰	۶۵۰	۲,۰۰۰	۱۴۴	۱۴۸	اردیبهشت
۸	۸	۰	۰	۶,۵۵۰	۵,۵۲۵	۱,۳۳۷	۸۷۷	تیر
۷	۷	۰	۰	۷,۷۰۰	۵,۵۵۰	۱,۳۶۹	۷۸۴	مرداد
۸	۸	۰	۰	۶,۶۰۰	۹,۸۵۰	۱,۱۴۰	۱,۲۷۸	شهریور
۹	۹	۰	۰	۶,۶۵۰	۷,۸۰۰	۱,۳۳۴	۱,۰۲۲	مهر
۱۰	۱۰	۰	۰	۸,۹۰۰	۱۱,۳۰۰	۱,۵۵۷	۱,۴۳۲	آبان
۷	۸	۰	۰	۷,۰۰۰	۱۰,۱۵۰	۱,۳۳۷	۱,۳۰۷	آذر
۷	۷	۰	۰	۸,۶۰۰	۱۰,۱۵۰	۱,۰۵۶	۹۸۶	دی
۱۰	۱۰	۸,۷۳۷	۳۴,۱۶۲	۹,۶۰۰	۱۴,۰۰۰	۱,۷۳۱	۱,۵۷۸	بهمن
۷	۷	۰	۰	۷,۷۰۰	۶,۶۸۰	۱,۱۷۷	۷۸۳	اسفند
۷۸	۷۹	۸,۷۳۷	۳۴,۳۶۲	۷۲,۱۵۰	۸۶,۵۵۵	۱۲,۷۳۱	۱۰,۷۰۵	جمع کل

مرکز مطالعات و اطلاع رسانی

عملکرد ماهانه شرکت هواپیمایی ماهان ایر در پروازهای داخلی

از فرودگاه زابل

سال ۱۳۸۶

تعداد پرواز		پست (کیلوگرم)		بار (کیلوگرم)		مسافر		ماه
خروجی	ورودی	خروجی	ورودی	خروجی	ورودی	خروجی	ورودی	
۶	۷	۰	۰	۴,۰۳۰	۴,۷۰۰	۵۹۹	۵۷۲	فروردین
۱۰	۱۰	۰	۲۷	۵,۰۲۰	۴,۳۰۰	۹۷۸	۷۲۸	اردیبهشت
۹	۹	۴,۱۵۰	۰	۱,۳۱۰	۳,۳۰۰	۸۷۶	۶۳۹	خرداد
۱۸	۹	۴,۱۵۰	۱۵	۷,۴۴۰	۴,۸۰۰	۱,۹۳۹	۷۳۳	تیر
۱۲	۱۲	۹۰۰	۱۰۰	۳,۹۳۰	۸,۸۳۰	۱,۱۰۳	۱,۱۲۰	مرداد
۱۲	۱۲	۰	۰	۷,۶۰۰	۱۲,۱۰۰	۱,۳۸۸	۱,۳۹۶	شهریور
۱۳	۱۳	۰	۰	۶,۰۸۰	۱۱,۳۰۰	۱,۳۹۳	۱,۱۹۰	مهر
۱۳	۱۳	۰	۰	۹,۷۶۰	۹,۸۰۰	۱,۴۷۲	۱,۲۳۹	آبان
۹	۹	۰	۰	۶,۰۵۰	۸,۱۵۰	۹۵۸	۸۸۲	آذر
۱۰	۱۰	۰	۰	۶,۷۴۰	۸,۵۰۰	۱,۰۳۰	۸۹۳	دی
۸	۸	۸,۹۳۴	۷,۹۱۹	۵,۶۳۰	۶,۱۰۰	۷۵۳	۷۳۹	بهمن
۱۲	۱۲	۹,۹۴۰	۳,۳۰۰	۱,۳۰۰	۱۰,۰۰۰	۱,۳۱۶	۱,۰۵۱	اسفند
۱۳۲	۱۳۴	۲۸,۰۷۴	۱۰,۳۶۱	۶۴,۸۸۰	۹۱,۸۸۰	۱۳,۶۹۵	۱۱,۰۸۲	جمع کل

مرکز مطالعات و اطلاع رسانی



عملکرد ماهانه شرکت هواپیمایی ماهان ایر در پروازهای داخلی

از فرودگاه چابهار

سال ۱۳۸۶

تعداد پرواز		پست (کیلوگرم)		بار (کیلوگرم)		مسافر		ماه
خروجی	ورودی	خروجی	ورودی	خروجی	ورودی	خروجی	ورودی	
۱	۱	۰	۰	۱۰۰	۱۰۰	۳۳	۵۹	فروردین
۱	۱	۰	۰	۱۰۰	۱۰۰	۳۳	۵۹	جمع کل

مرکز مطالعات و اطلاع رسانی



عملکرد ماهانه شرکت هواپیمایی کیش ایر در پروازهای داخلی

سال ۱۳۸۶

تعداد پرواز		پست (کیلوگرم)		بار (کیلوگرم)		مسافر		ماه
خروجی	ورودی	خروجی	ورودی	خروجی	ورودی	خروجی	ورودی	
۷۷۲	۷۷۲	۰	۰	۱۵۵,۳۰۰	۱۵۵,۳۰۰	۶۴,۶۱۵	۶۴,۶۱۵	فروردین
۷۰۲	۷۰۲	۰	۰	۱۳۸,۱۰۸	۱۳۸,۱۰۸	۵۵,۷۳۳	۵۵,۷۳۳	اردیبهشت
۷۹۰	۷۹۰	۰	۰	۱۳۳,۱۴۷	۱۳۳,۱۴۷	۶۸,۸۳۸	۶۸,۸۳۸	خرداد
۸۴۲	۸۴۲	۰	۰	۱۴۲,۸۴۲	۱۴۲,۸۴۲	۸۲,۱۶۰	۸۲,۱۶۰	تیر
۶۱۴	۶۱۴	۰	۰	۱۳۹,۳۰۳	۱۳۹,۳۰۳	۵۷,۷۴۲	۵۷,۷۴۲	مرداد
۴۷۱	۴۷۱	۰	۰	۱۵۲,۸۰۰	۱۵۲,۸۰۰	۴۲,۸۳۲	۴۲,۸۳۲	شهریور
۳۹۲	۳۹۲	۰	۰	۱۳۳,۳۹۵	۱۳۳,۳۹۵	۳۵,۵۹۴	۳۵,۵۹۴	مهر
۶۵۲	۶۵۲	۰	۰	۱۵۷,۱۸۰	۱۵۷,۱۸۰	۴۶,۳۰۰	۴۶,۳۰۰	آبان
۶۴۶	۶۴۶	۰	۰	۱۴۵,۵۰۰	۱۴۵,۵۰۰	۴۸,۳۵۶	۴۸,۳۵۶	آذر
۵۸۹	۵۸۹	۰	۰	۱۳۶,۳۰۰	۱۳۶,۳۰۰	۴۳,۹۱۷	۴۳,۹۱۷	دی
۷۵۵	۷۵۵	۱۴۳,۸۷۴	۱۴۳,۸۷۴	۰	۰	۵۸,۷۷۷	۵۸,۷۷۷	بهمن
۸۳۱	۸۳۱	۰	۰	۱۶۷,۴۳۴	۱۶۷,۴۳۴	۶۸,۸۶۸	۶۸,۸۶۸	اسفند
۸,۰۴۸	۸,۰۴۸	۱۴۳,۸۷۴	۱۴۳,۸۷۴	۱,۵۷۱,۱۱۰	۱,۵۷۱,۱۱۰	۶۶۳,۵۳۳	۶۶۳,۵۳۳	جمع کل

مرکز مطالعات و اطلاع رسانی



عملکرد سالانه شرکت هواپیمایی کیش ایر در پروازهای داخلی

در سال ۱۳۸۶

تعداد پرواز		پست (کیلوگرم)		بار (کیلوگرم)		تعداد مسافر		فرودگاه
خروجی	ورودی	خروجی	ورودی	خروجی	ورودی	خروجی	ورودی	
۴۱	۴۱	۰	۰	۰	۰	۴,۸۶۶	۳,۶۸۴	آبادان
۳۴۴	۳۴۵	۰	۱۴,۴۳۵	۱,۳۵۰	۱۷۲,۳۵۰	۱۲,۳۷۱	۱۲,۱۶۸	ابوموسی
۲۰۱	۲۰۰	۰	۰	۰	۰	۲۱,۳۴۰	۲۰,۷۴۹	اهواز
۱۳	۱۳	۰	۰	۰	۰	۱,۱۹۰	۱,۱۴۲	یزد
۷۰۰	۶۹۷	۱۴,۴۳۵	۰	۱۷۲,۷۵۰	۱۷,۳۵۰	۲۸,۷۰۵	۲۸,۴۷۷	بندرعباس
۱۰۲	۱۲۱	۰	۰	۰	۰	۳,۲۶۵	۳,۳۲۳	شهرکرد
۲۶۷	۲۴۸	۰	۰	۰	۰	۸,۵۲۷	۸,۸۷۴	همدان
۳۳۰	۳۳۳	۳,۹۹۱	۱,۳۵۰	۵۴,۹۹۵	۷,۹۰۰	۳۳,۷۵۲	۳۴,۷۳۴	اصفهان
۲	۲	۰	۰	۱,۰۰۰	۰	۲۶۰	۱۹۸	کرمان
۲,۰۴۳	۲,۰۴۹	۳,۰۰۰	۱۳۴,۰۹۹	۶۶,۰۳۰	۱,۳۳۵,۰۲۰	۱۸۷,۹۹۱	۱۹۰,۳۹۹	کیش
۴۰۴	۴۰۳	۱۲,۹۶۸	۰	۶۸,۳۵۰	۴,۸۰۰	۴۶,۷۸۵	۴۶,۶۱۲	مشهد
۲۲۶	۲۲۶	۰	۰	۰	۲,۴۳۰	۲۱,۵۲۶	۱۹,۷۳۳	ماهشهر
۴۱۳	۴۱۱	۰	۰	۰	۱,۰۳۰	۲۸,۴۱۷	۲۸,۶۴۶	خلیج فارس
۱۱	۱۱	۰	۰	۰	۱,۸۳۰	۹۶۷	۹۳۹	رشت
۳۷	۳۷	۰	۰	۰	۰	۶۹۴	۵۰۲	شاهرود
۲۴	۲۴	۰	۰	۰	۰	۵۶۹	۵۸۹	سیریک
۳۱۳	۳۲۰	۰	۰	۲,۳۰۰	۰	۱۴,۵۷۶	۱۵,۴۱۸	شیراز
۱۶۰	۱۶۰	۰	۰	۰	۰	۱۵,۸۶۳	۱۴,۶۵۴	تبریز
۲,۵۳۶	۲,۵۱۸	۱۰۸,۴۹۰	۳,۰۰۰	۱,۲۰۲,۳۳۵	۳۸,۶۰۰	۳۳۱,۰۵۸	۳۳۱,۶۸۲	مهرآباد تهران
۸,۰۴۸	۸,۰۴۸	۱۴۲,۸۷۴	۱۴۲,۸۷۴	۱,۵۷۱,۱۱۰	۱,۵۷۱,۱۱۰	۶۶۳,۵۳۳	۶۶۳,۵۳۳	مجموع

مرکز مطالعات و اطلاع رسانی

عملکرد شرکت هواپیمایی کیش ایر در پروازهای داخلی به تفکیک مبدا و مقصد
در سال ۱۳۸۶

تعداد پرواز	پست (کیلوگرم)	بار (کیلوگرم)	تعداد مسافر	فرودگاه مقصد	فرودگاه مبدا
۴۱	۰	۰	۴,۸۶۶	مهرآباد تهران	آبادان
۴۱	۰	۰	۴,۸۶۶	مجموع	
۳۴۴	۰	۱,۳۵۰	۱۲,۳۷۱	بندرعباس	ابوموسی
۳۴۴	۰	۱,۳۵۰	۱۲,۳۷۱	مجموع	
۲۸	۰	۰	۲,۵۹۲	خلیج فارس	اصفهان
۱۸۲	۳,۹۹۱	۵۴,۹۹۵	۲۱,۱۳۰	کیش	
۴۳	۰	۰	۳,۳۷۸	ماهشهر	
۵۷	۰	۰	۶,۶۵۲	مشهد	
۳۲۰	۳,۹۹۱	۵۴,۹۹۵	۳۲,۷۵۲	مجموع	
۹	۰	۰	۱,۱۹۹	مشهد	اهواز
۱۹۲	۰	۰	۲۰,۰۴۱	مهرآباد تهران	
۲۰۱	۰	۰	۲۱,۲۴۰	مجموع	
۳۴۵	۱۴,۴۳۵	۱۷۲,۳۵۰	۱۲,۱۶۸	ابوموسی	بندرعباس
۳۵۵	۰	۱,۵۰۰	۱۵,۵۳۷	کیش	
۷۰۰	۱۴,۴۳۵	۱۷۲,۷۵۰	۲۸,۷۰۵	مجموع	
۶۷	۰	۰	۶,۳۰۶	خلیج فارس	تبریز
۵	۰	۰	۴۳۰	کیش	
۱۷	۰	۰	۸۹۵	ماهشهر	
۱۱	۰	۰	۱,۳۶۳	مشهد	
۶۰	۰	۰	۶,۸۷۹	مهرآباد تهران	
۱۶۰	۰	۰	۱۵,۸۶۳	مجموع	
۲۸	۰	۰	۲,۶۷۱	اصفهان	خلیج فارس
۶۷	۰	۰	۵,۶۷۱	تبریز	
۱۲۰	۰	۰	۷,۵۴۰	شیراز	
۲۵	۰	۰	۵۰۹	کیش	
۱۵۳	۰	۰	۱۲,۰۲۶	مهرآباد تهران	
۴۱۳	۰	۰	۲۸,۴۱۷	مجموع	
۹	۰	۰	۷۹۳	کیش	رشت
۲	۰	۰	۱۷۴	مشهد	
۱۱	۰	۰	۹۶۷	مجموع	
۳۴	۰	۰	۵۶۹	کیش	سیری
۳۴	۰	۰	۵۶۹	مجموع	
۳۷	۰	۰	۶۹۴	مهرآباد تهران	شاهرود
۳۷	۰	۰	۶۹۴	مجموع	
۱۰۳	۰	۰	۲,۲۶۵	مهرآباد تهران	شهرکرد
۱۰۳	۰	۰	۲,۲۶۵	مجموع	
۱۲۳	۰	۰	۷,۲۳۵	خلیج فارس	شیراز



**عملکرد شرکت هواپیمایی کیش ایر در پروازهای داخلی به تفکیک مبدا و مقصد
در سال ۱۳۸۶**

تعداد پرواز	پست (کیلوگرم)	بار (کیلوگرم)	تعداد مسافر	فرودگاه مقصد	فرودگاه مبدا
۶۳	۰	۳,۳۰۰	۴,۴۳۱	کیش	شیراز
۲۸	۰	۰	۳,۹۳۰	مهرآباد تهران	
۳۱۳	۰	۳,۳۰۰	۱۴,۵۷۶	مجموع	
۳	۰	۱,۰۰۰	۲۶۰	کیش	کرمان
۳	۰	۱,۰۰۰	۲۶۰	مجموع	
۱۸۴	۰	۴,۹۰۰	۲۰,۹۷۳	اصفهان	کیش
۳۵۳	۰	۱۵,۹۰۰	۱۵,۲۰۶	بندرعباس	
۵	۰	۰	۴۴۶	تبریز	
۲۳	۰	۰	۲۴۹	خلیج فارس	
۹	۰	۱,۸۳۰	۸۵۵	رشت	
۳۴	۰	۰	۵۸۹	سیریک	
۶۳	۰	۰	۵,۰۳۳	شیراز	
۳	۰	۰	۱۹۸	کرمان	
۱۱۰	۰	۴,۸۰۰	۱۲,۱۴۵	مشهد	
۱,۲۵۷	۳,۰۰۰	۳۸,۶۰۰	۱۳۱,۱۶۶	مهرآباد تهران	
۱۳	۰	۰	۱,۱۴۲	یزد	
۳,۰۴۳	۳,۰۰۰	۶۶,۰۳۰	۱۸۷,۹۹۱	مجموع	
۴۳	۰	۰	۴,۴۴۶	اصفهان	ماهشهر
۱۷	۰	۰	۹۱۴	تبریز	
۱۶۶	۰	۰	۱۶,۱۶۶	مهرآباد تهران	
۳۲۶	۰	۰	۲۱,۵۲۶	مجموع	
۵۷	۱,۲۵۰	۳,۰۰۰	۶,۶۴۵	اصفهان	مشهد
۹	۰	۰	۱,۱۷۶	اهواز	
۱۱	۰	۰	۱,۲۲۵	تبریز	
۳	۰	۰	۸۴	رشت	
۱۱۱	۱۱,۶۱۸	۶۵,۳۵۰	۱۲,۵۳۳	کیش	
۳۱۴	۰	۰	۲۵,۱۲۲	مهرآباد تهران	
۴۰۴	۱۲,۹۶۸	۶۸,۳۵۰	۴۶,۷۸۵	مجموع	
۴۱	۰	۰	۳,۶۸۴	آبادان	مهرآباد تهران
۱۹۱	۰	۰	۱۹,۵۷۳	اهواز	
۶۰	۰	۰	۶,۳۹۸	تبریز	
۱۶۱	۰	۱,۰۳۰	۱۲,۲۷۴	خلیج فارس	
۳۷	۰	۰	۵۰۲	شاهرود	
۱۳۱	۰	۰	۳,۲۳۳	شهرکرد	
۳۷	۰	۰	۲,۸۵۵	شیراز	
۱,۲۶۰	۱۰۸,۴۹۰	۱,۱۹۸,۸۷۵	۱۳۳,۰۳۷	کیش	
۱۶۶	۰	۲,۴۳۰	۱۵,۴۵۹	ماهشهر	
۳۱۴	۰	۰	۲۵,۰۷۹	مشهد	



**عملکرد شرکت هواپیمایی کیش ایر در پروازهای داخلی به تفکیک مبدا و مقصد
در سال ۱۳۸۶**

تعداد پرواز	پست (کیلوگرم)	بار (کیلوگرم)	تعداد مسافر	فرودگاه مقصد	فرودگاه مبدا
۲۴۸	۰	۰	۸,۸۷۴	همدان	مهرآباد تهران
۲,۵۲۶	۱۰۸,۴۹۰	۱,۲۰۲,۳۳۵	۳۳۱,۰۵۸	مجموع	
۲۶۷	۰	۰	۸,۵۲۷	مهرآباد تهران	همدان
۲۶۷	۰	۰	۸,۵۲۷	مجموع	
۱۳	۰	۰	۱,۱۹۰	کیش	یزد
۱۳	۰	۰	۱,۱۹۰	مجموع	
۸,۰۴۸	۱۴۲,۸۷۴	۱,۵۷۱,۱۱۰	۶۶۳,۵۲۲	مجموع	

مرکز مطالعات و اطلاع رسانی

* تعداد پرواز صفر به معنی تعداد پرواز ترانزیت داخلی می باشد.



عملکرد ماهانه شرکت هواپیمایی کیش ایر در پروازهای داخلی
از فرودگاه آبادان
سال ۱۳۸۶

تعداد پرواز		پست (کیلوگرم)		بار (کیلوگرم)		مسافر		ماه
خروجی	ورودی	خروجی	ورودی	خروجی	ورودی	خروجی	ورودی	
۸	۸	۰	۰	۰	۰	۹۱۲	۳۰۴	فروردین
۱۳	۱۳	۰	۰	۰	۰	۱,۵۰۶	۱,۳۰۰	اردیبهشت
۱۲	۱۲	۰	۰	۰	۰	۱,۴۱۱	۱,۱۴۴	خرداد
۸	۸	۰	۰	۰	۰	۱,۰۳۷	۹۳۶	تیر
۴۱	۴۱	۰	۰	۰	۰	۴,۸۶۶	۳,۶۸۴	جمع کل

مرکز مطالعات و اطلاع رسانی



**عملکرد ماهانه شرکت هواپیمایی کیش ایر در پروازهای داخلی
از فرودگاه ابوموسی
سال ۱۳۸۶**

تعداد پرواز		پست (کیلوگرم)		بار (کیلوگرم)		مسافر		ماه
خروجی	ورودی	خروجی	ورودی	خروجی	ورودی	خروجی	ورودی	
۲۸	۲۷	۰	۰	۰	۱۷,۴۵۰	۹۷۳	۱,۲۶۸	فروردین
۲۷	۲۷	۰	۰	۰	۱۷,۶۵۰	۹۶۷	۱,۰۳۳	اردیبهشت
۲۶	۲۶	۰	۰	۰	۱۲,۳۰۰	۱,۱۷۵	۱,۰۶۳	خرداد
۲۷	۲۷	۰	۰	۰	۱۵,۵۰۰	۱,۱۶۳	۱,۰۸۷	تیر
۲۷	۲۷	۰	۰	۰	۱۴,۸۵۰	۱,۰۵۶	۱,۰۳۱	مرداد
۳۰	۳۰	۰	۰	۰	۱۶,۶۰۰	۱,۰۵۹	۱,۳۰۴	شهریور
۳۰	۳۰	۰	۰	۶۰۰	۱۲,۵۰۰	۱,۰۳۵	۱,۰۵۱	مهر
۳۳	۳۳	۰	۰	۷۵۰	۱۸,۹۵۰	۱,۱۵۴	۱,۰۶۳	آبان
۳۱	۳۱	۰	۰	۰	۱۸,۴۰۰	۱,۱۶۵	۱,۱۱۵	آذر
۲۸	۲۸	۰	۰	۰	۱۴,۳۵۰	۱,۱۰۶	۱,۰۰۰	دی
۲۷	۲۹	۰	۱۴,۴۳۵	۰	۰	۱,۰۸۵	۱,۱۶۳	بهمن
۳۱	۳۱	۰	۰	۰	۱۲,۷۰۰	۱,۳۳۳	۱,۰۹۱	اسفند
۳۴۴	۳۴۵	۰	۱۴,۴۳۵	۱,۳۵۰	۱۷۲,۳۵۰	۱۳,۳۷۱	۱۳,۱۶۸	جمع کل

مرکز مطالعات و اطلاع رسانی



**عملکرد ماهانه شرکت هواپیمایی کیش ایر در پروازهای داخلی
از فرودگاه اهواز
سال ۱۳۸۶**

تعداد پرواز		پست (کیلوگرم)		بار (کیلوگرم)		مسافر		ماه
خروجی	ورودی	خروجی	ورودی	خروجی	ورودی	خروجی	ورودی	
۱۵	۱۶	۰	۰	۰	۰	۱,۶۱۲	۱,۳۹۲	فروردین
۲۷	۲۷	۰	۰	۰	۰	۲,۹۳۲	۲,۸۴۶	اردیبهشت
۲۶	۲۴	۰	۰	۰	۰	۲,۷۱۹	۲,۴۹۹	خرداد
۲۶	۲۶	۰	۰	۰	۰	۲,۴۰۵	۲,۳۱۰	تیر
۲	۲	۰	۰	۰	۰	۳۷۷	۲۸۳	مرداد
۲۴	۲۴	۰	۰	۰	۰	۲,۴۰۷	۲,۳۹۱	آبان
۲۷	۲۷	۰	۰	۰	۰	۲,۵۵۳	۲,۶۶۸	آذر
۱۵	۱۵	۰	۰	۰	۰	۱,۵۰۷	۱,۵۱۶	دی
۲۷	۲۷	۰	۰	۰	۰	۲,۷۶۵	۲,۷۶۳	بهمن
۱۳	۱۲	۰	۰	۰	۰	۱,۰۶۳	۱,۳۸۱	اسفند
۲۰۱	۲۰۰	۰	۰	۰	۰	۲۱,۳۴۰	۲۰,۷۴۹	جمع کل

مرکز مطالعات و اطلاع رسانی



عملکرد ماهانه شرکت هواپیمایی کیش ایر در پروازهای داخلی

از فرودگاه یزد

سال ۱۳۸۶

تعداد پرواز		پست (کیلوگرم)		بار (کیلوگرم)		مسافر		ماه
خروجی	ورودی	خروجی	ورودی	خروجی	ورودی	خروجی	ورودی	
۴	۴	۰	۰	۰	۰	۳۷۴	۴۱۴	فروردین
۹	۹	۰	۰	۰	۰	۸۱۶	۷۲۸	اسفند
۱۳	۱۳	۰	۰	۰	۰	۱،۱۹۰	۱،۱۴۲	جمع کل

مرکز مطالعات و اطلاع رسانی



عملکرد ماهانه شرکت هواپیمایی کیش ایر در پروازهای داخلی
از فرودگاه بندرعباس

سال ۱۳۸۶

تعداد پرواز		پست (کیلوگرم)		بار (کیلوگرم)		مسافر		ماه
خروجی	ورودی	خروجی	ورودی	خروجی	ورودی	خروجی	ورودی	
۵۶	۵۶	۰	۰	۱۷,۹۵۰	۷,۰۰۰	۲,۷۴۰	۲,۳۹۲	فروردین
۵۴	۵۴	۰	۰	۱۷,۶۵۰	۴,۳۰۰	۲,۳۱۸	۲,۲۱۹	اردیبهشت
۵۲	۵۲	۰	۰	۱۲,۳۰۰	۳,۰۰۰	۲,۳۵۹	۲,۴۵۵	خرداد
۵۹	۵۹	۰	۰	۱۶,۵۰۰	۱,۶۰۰	۲,۵۷۲	۲,۶۲۸	تیر
۵۸	۵۸	۰	۰	۱۴,۸۵۰	۰	۲,۳۳۶	۲,۳۵۶	مرداد
۶۱	۶۱	۰	۰	۱۶,۶۰۰	۰	۲,۵۳۲	۲,۳۵۳	شهریور
۶۰	۶۰	۰	۰	۱۳,۵۰۰	۶۰۰	۲,۳۳۳	۲,۱۶۶	مهر
۶۲	۶۲	۰	۰	۱۸,۹۵۰	۷۵۰	۲,۳۳۴	۲,۳۹۲	آبان
۶۱	۶۱	۰	۰	۱۸,۴۰۰	۰	۲,۳۵۴	۲,۴۳۸	آذر
۵۸	۵۷	۰	۰	۱۴,۳۵۰	۰	۲,۳۰۶	۲,۲۶۸	دی
۵۹	۵۷	۱۴,۴۳۵	۰	۰	۰	۲,۴۱۱	۲,۳۴۷	بهمن
۶۰	۵۹	۰	۰	۱۲,۷۰۰	۰	۲,۳۳۰	۲,۵۵۳	اسفند
۷۰۰	۶۹۷	۱۴,۴۳۵	۰	۱۷۳,۷۵۰	۱۷,۲۵۰	۲۸,۷۰۵	۲۸,۴۷۷	جمع کل

مرکز مطالعات و اطلاع رسانی



**عملکرد ماهانه شرکت هواپیمایی کیش ایر در پروازهای داخلی
از فرودگاه شهرکرد
سال ۱۳۸۶**

تعداد پرواز		پست (کیلوگرم)		بار (کیلوگرم)		مسافر		ماه
خروجی	ورودی	خروجی	ورودی	خروجی	ورودی	خروجی	ورودی	
۹	۹	۰	۰	۰	۰	۲۲۲	۱۹۸	فروردین
۹	۲۷	۰	۰	۰	۰	۲۸۴	۲۹۵	اردیبهشت
۹	۹	۰	۰	۰	۰	۲۸۴	۳۰۱	خرداد
۹	۹	۰	۰	۰	۰	۲۹۰	۲۹۶	تیر
۹	۹	۰	۰	۰	۰	۲۹۵	۲۹۴	مرداد
۸	۸	۰	۰	۰	۰	۲۶۲	۲۶۶	شهریور
۹	۹	۰	۰	۰	۰	۲۸۸	۲۸۶	مهر
۹	۹	۰	۰	۰	۰	۳۴۲	۳۲۲	آبان
۸	۸	۰	۰	۰	۰	۲۹۸	۲۶۹	آذر
۶	۶	۰	۰	۰	۰	۱۶۴	۱۵۷	دی
۹	۹	۰	۰	۰	۰	۲۶۲	۳۰۵	بهمن
۹	۹	۰	۰	۰	۰	۲۷۴	۳۳۴	اسفند
۱۰۳	۱۲۱	۰	۰	۰	۰	۳,۲۶۵	۳,۳۲۳	جمع کل

مرکز مطالعات و اطلاع رسانی



**عملکرد ماهانه شرکت هواپیمایی کیش ایر در پروازهای داخلی
از فرودگاه همدان
سال ۱۳۸۶**

تعداد پرواز		پست (کیلوگرم)		بار (کیلوگرم)		مسافر		ماه
خروجی	ورودی	خروجی	ورودی	خروجی	ورودی	خروجی	ورودی	
۹	۹	۰	۰	۰	۰	۱۷۲	۲۴۸	فروردین
۲۳	۲۳	۰	۰	۰	۰	۷۴۵	۸۱۶	اردیبهشت
۱۹	۱۹	۰	۰	۰	۰	۵۹۴	۶۳۰	خرداد
۲۳	۲۳	۰	۰	۰	۰	۷۹۷	۷۵۷	تیر
۲۳	۲۳	۰	۰	۰	۰	۷۶۲	۷۸۴	مرداد
۲۱	۲	۰	۰	۰	۰	۶۸۹	۶۹۵	شهریور
۲۳	۲۳	۰	۰	۰	۰	۶۱۱	۶۸۳	مهر
۳۰	۳۰	۰	۰	۰	۰	۱,۰۱۹	۱,۰۷۰	آبان
۲۸	۲۸	۰	۰	۰	۰	۹۷۵	۹۳۰	آذر
۱۹	۱۹	۰	۰	۰	۰	۵۷۶	۵۹۰	دی
۲۳	۲۳	۰	۰	۰	۰	۶۷۹	۶۷۳	بهمن
۲۸	۲۸	۰	۰	۰	۰	۹۰۸	۱,۰۰۸	اسفند
۲۶۷	۲۴۸	۰	۰	۰	۰	۸,۵۳۷	۸,۸۷۴	جمع کل

مرکز مطالعات و اطلاع رسانی



عملکرد ماهانه شرکت هواپیمایی کیش ایر در پروازهای داخلی
از فرودگاه اصفهان
سال ۱۳۸۶

تعداد پرواز		پست (کیلوگرم)		بار (کیلوگرم)		مسافر		ماه
خروجی	ورودی	خروجی	ورودی	خروجی	ورودی	خروجی	ورودی	
۴۲	۴۲	۰	۰	۵,۹۷۰	۰	۴,۲۶۴	۴,۳۹۵	فروردین
۳۶	۳۶	۰	۰	۷,۱۳۸	۴,۳۰۰	۳,۶۴۲	۳,۶۱۸	اردیبهشت
۳۷	۳۷	۰	۰	۱,۹۸۷	۰	۳,۳۶۵	۴,۱۷۵	خرداد
۳۴	۳۴	۰	۰	۴,۳۳۳	۳,۰۰۰	۴,۱۳۵	۴,۳۰۶	تیر
۱۱	۱۱	۰	۰	۶,۰۹۳	۰	۱,۳۸۶	۱,۳۳۸	مرداد
۱۱	۱۱	۰	۰	۳,۹۰۰	۰	۱,۱۸۹	۱,۱۷۷	شهریور
۱۱	۱۱	۰	۰	۶,۶۳۱	۶۰۰	۱,۱۷۹	۱,۱۸۹	مهر
۳۱	۳۱	۰	۰	۸,۲۰۰	۰	۲,۰۹۰	۲,۱۴۳	آبان
۱۷	۱۷	۰	۰	۲,۰۰۰	۰	۱,۷۹۴	۱,۷۶۰	آذر
۱۹	۲۰	۰	۰	۳,۴۰۰	۰	۱,۹۱۴	۱,۹۷۹	دی
۳۶	۳۶	۳,۹۹۱	۱,۳۵۰	۰	۰	۳,۹۹۹	۳,۷۱۱	بهمن
۴۵	۴۶	۰	۰	۵,۳۶۴	۰	۴,۷۹۵	۴,۸۴۴	اسفند
۳۳۰	۳۲۳	۳,۹۹۱	۱,۳۵۰	۵۴,۹۹۵	۷,۹۰۰	۳۳,۷۵۳	۳۴,۷۳۴	جمع کل

مرکز مطالعات و اطلاع رسانی



عملکرد ماهانه شرکت هواپیمایی کیش ایر در پروازهای داخلی

از فرودگاه کرمان

سال ۱۳۸۶

تعداد پرواز		پست (کیلوگرم)		بار (کیلوگرم)		مسافر		ماه
خروجی	ورودی	خروجی	ورودی	خروجی	ورودی	خروجی	ورودی	
۲	۲	۰	۰	۱,۰۰۰	۰	۲۶۰	۱۹۸	اسفند
۲	۲	۰	۰	۱,۰۰۰	۰	۲۶۰	۱۹۸	جمع کل

مرکز مطالعات و اطلاع رسانی



عملکرد ماهانه شرکت هواپیمایی کیش ایر در پروازهای داخلی
از فرودگاه کیش
سال ۱۳۸۶

تعداد پرواز		پست (کیلوگرم)		بار (کیلوگرم)		مسافر		ماه
خروجی	ورودی	خروجی	ورودی	خروجی	ورودی	خروجی	ورودی	
۲۱۹	۳۳۱	۰	۰	۱۶,۴۰۰	۱۳۰,۴۳۰	۲۱,۰۸۰	۲۰,۲۱۷	فروردین
۱۴۲	۱۴۲	۰	۰	۸,۶۰۰	۱۱۱,۸۵۸	۱۱,۸۷۰	۱۱,۷۴۸	اردیبهشت
۱۴۶	۱۴۶	۰	۰	۳,۰۰۰	۱۰۷,۸۴۷	۱۲,۶۳۹	۱۲,۶۸۷	خرداد
۱۶۲	۱۶۲	۰	۰	۸,۵۰۰	۱۱۵,۲۳۳	۱۵,۷۶۷	۱۴,۸۹۹	تیر
۱۷۵	۱۷۷	۰	۰	۲,۷۰۰	۱۳۰,۱۵۳	۱۸,۵۱۷	۱۸,۳۳۷	مرداد
۱۵۵	۱۵۷	۰	۰	۰	۱۳۶,۳۰۰	۱۵,۹۳۹	۱۶,۳۳۵	شهریور
۱۱۸	۱۱۶	۰	۰	۶۰۰	۱۰۸,۳۷۵	۹,۴۶۹	۹,۵۹۲	مهر
۱۵۳	۱۵۵	۰	۰	۳,۹۰۰	۱۳۳,۵۸۰	۱۲,۴۳۹	۱۲,۹۷۸	آبان
۱۶۹	۱۷۱	۰	۰	۸,۰۰۰	۱۱۹,۱۰۰	۱۵,۱۴۹	۱۵,۵۰۰	آذر
۱۶۹	۱۶۸	۰	۰	۵,۳۰۰	۱۰۶,۶۵۰	۱۵,۸۵۸	۱۴,۹۳۶	دی
۲۰۲	۲۰۳	۳,۰۰۰	۱۳۴,۰۹۹	۰	۰	۱۷,۳۶۷	۱۹,۶۸۶	بهمن
۲۳۲	۲۳۱	۰	۰	۹,۱۳۰	۱۴۵,۶۰۴	۲۱,۹۱۷	۲۲,۴۹۴	اسفند
۲,۰۴۳	۲,۰۴۹	۳,۰۰۰	۱۳۴,۰۹۹	۶۶,۰۳۰	۱,۳۳۵,۰۳۰	۱۸۷,۹۹۱	۱۹۰,۳۹۹	جمع کل

مرکز مطالعات و اطلاع رسانی



عملکرد ماهانه شرکت هواپیمایی کیش ایر در پروازهای داخلی
از فرودگاه مشهد
سال ۱۳۸۶

تعداد پرواز		پست (کیلوگرم)		بار (کیلوگرم)		مسافر		ماه
خروجی	ورودی	خروجی	ورودی	خروجی	ورودی	خروجی	ورودی	
۴۸	۴۸	۰	۰	۶,۵۰۰	۱,۰۰۰	۴,۸۰۸	۴,۶۸۲	فروردین
۳۹	۳۹	۰	۰	۰	۰	۴,۴۵۶	۴,۴۷۳	اردیبهشت
۶۳	۶۲	۰	۰	۴,۴۵۰	۰	۷,۳۴۹	۷,۲۱۱	خرداد
۹۳	۹۲	۰	۰	۹,۳۰۰	۱,۸۰۰	۱۱,۱۹۱	۱۱,۶۱۲	تیر
۴۴	۴۴	۰	۰	۹,۴۰۰	۰	۵,۶۳۱	۵,۵۳۶	مرداد
۲۳	۲۳	۰	۰	۱۰,۹۰۰	۰	۲,۹۱۶	۲,۷۶۸	شهریور
۱۰	۱۰	۰	۰	۰	۰	۱,۰۰۴	۹۱۱	مهر
۱۳	۱۳	۰	۰	۶,۵۰۰	۱,۰۰۰	۱,۵۲۶	۱,۴۵۵	آبان
۱۱	۱۱	۰	۰	۷,۱۰۰	۰	۱,۳۳۴	۱,۲۰۳	آذر
۹	۹	۰	۰	۷,۸۰۰	۰	۱,۰۷۵	۹۹۷	دی
۲۶	۲۶	۱۲,۹۶۸	۰	۰	۰	۲,۸۰۶	۲,۶۷۵	بهمن
۲۵	۲۵	۰	۰	۶,۴۰۰	۱,۰۰۰	۲,۶۸۹	۲,۰۸۹	اسفند
۴۰۴	۴۰۳	۱۲,۹۶۸	۰	۶۸,۳۵۰	۴,۸۰۰	۴۶,۷۸۵	۴۶,۶۱۲	جمع کل

مرکز مطالعات و اطلاع رسانی



**عملکرد ماهانه شرکت هواپیمایی کیش ایر در پروازهای داخلی
از فرودگاه ماهشهر
سال ۱۳۸۶**

تعداد پرواز		پست (کیلوگرم)		بار (کیلوگرم)		مسافر		ماه
خروجی	ورودی	خروجی	ورودی	خروجی	ورودی	خروجی	ورودی	
۴۰	۴۰	۰	۰	۰	۰	۲,۱۱۲	۲,۸۵۵	فروردین
۲۸	۲۸	۰	۰	۰	۰	۲,۸۹۶	۲,۹۳۵	اردیبهشت
۳۹	۳۹	۰	۰	۰	۰	۲,۳۸۰	۲,۵۳۹	خرداد
۴۲	۴۲	۰	۰	۰	۶۱۰	۵,۰۱۲	۴,۴۱۱	تیر
۱۶	۱۶	۰	۰	۰	۱,۵۰۰	۲,۰۳۳	۱,۷۸۶	مرداد
۴	۴	۰	۰	۰	۰	۴۹۹	۵۱۶	شهریور
۸	۸	۰	۰	۰	۳۲۰	۵۳۱	۶۲۳	مهر
۱۴	۱۴	۰	۰	۰	۰	۱,۳۵۷	۱,۳۳۶	آبان
۱۰	۱۰	۰	۰	۰	۰	۱,۰۱۹	۱,۰۴۱	بهمن
۱۵	۱۵	۰	۰	۰	۰	۱,۶۸۷	۱,۷۰۰	اسفند
۲۲۶	۲۲۶	۰	۰	۰	۲,۴۳۰	۲۱,۵۳۶	۱۹,۷۳۳	جمع کل

مرکز مطالعات و اطلاع رسانی



**عملکرد ماهانه شرکت هواپیمایی کیش ایر در پروازهای داخلی
از فرودگاه خلیج فارس
سال ۱۳۸۶**

تعداد پرواز		پست (کیلوگرم)		بار (کیلوگرم)		مسافر		ماه
خروجی	ورودی	خروجی	ورودی	خروجی	ورودی	خروجی	ورودی	
۲۳	۲۲	۰	۰	۰	۱،۰۳۰	۱،۶۴۳	۱،۷۹۵	فروردین
۲۰	۲۰	۰	۰	۰	۰	۱،۸۳۵	۱،۶۵۳	اردیبهشت
۲۵	۲۵	۰	۰	۰	۰	۲،۳۰۲	۱،۹۵۷	خرداد
۲۱	۲۱	۰	۰	۰	۰	۲،۰۸۵	۱،۸۷۳	تیر
۲۱	۲۱	۰	۰	۰	۰	۲،۰۵۰	۱،۹۵۳	مرداد
۱۲	۱۲	۰	۰	۰	۰	۱،۰۶۹	۹۵۴	شهریور
۱۳	۱۲	۰	۰	۰	۰	۶۵۵	۵۹۶	مهر
۶۳	۶۲	۰	۰	۰	۰	۳،۵۵۴	۳،۷۰۷	آبان
۵۷	۵۵	۰	۰	۰	۰	۳،۴۶۵	۳،۶۸۸	آذر
۵۱	۵۱	۰	۰	۰	۰	۳،۰۵۵	۳،۰۸۸	دی
۵۴	۵۴	۰	۰	۰	۰	۳،۱۹۵	۳،۳۰۳	بهمن
۵۳	۵۲	۰	۰	۰	۰	۳،۵۰۹	۴،۰۸۰	اسفند
۴۱۳	۴۱۱	۰	۰	۰	۱،۰۳۰	۳۸،۴۱۷	۳۸،۶۴۶	جمع کل

مرکز مطالعات و اطلاع رسانی



عملکرد ماهانه شرکت هواپیمایی کیش ایر در پروازهای داخلی
از فرودگاه رشت
سال ۱۳۸۶

تعداد پرواز		پست (کیلوگرم)		بار (کیلوگرم)		مسافر		ماه
خروجی	ورودی	خروجی	ورودی	خروجی	ورودی	خروجی	ورودی	
۵	۵	۰	۰	۰	۰	۴۳۸	۴۸۱	تیر
۲	۲	۰	۰	۰	۰	۱۷۸	۲۱۷	مرداد
۴	۴	۰	۰	۰	۱,۸۳۰	۳۵۱	۳۴۱	اسفند
۱۱	۱۱	۰	۰	۰	۱,۸۳۰	۹۶۷	۹۳۹	جمع کل

مرکز مطالعات و اطلاع رسانی



عملکرد ماهانه شرکت هواپیمایی کیش ایر در پروازهای داخلی
از فرودگاه شاهرود
سال ۱۳۸۶

تعداد پرواز		پست (کیلوگرم)		بار (کیلوگرم)		مسافر		ماه
خروجی	ورودی	خروجی	ورودی	خروجی	ورودی	خروجی	ورودی	
۵	۵	۰	۰	۰	۰	۸۶	۵۳	آذر
۱۰	۱۰	۰	۰	۰	۰	۱۶۲	۱۳۳	دی
۱۱	۱۱	۰	۰	۰	۰	۱۵۵	۹۲	بهمن
۱۱	۱۱	۰	۰	۰	۰	۳۹۱	۳۳۴	اسفند
۳۷	۳۷	۰	۰	۰	۰	۶۹۴	۵۰۲	جمع کل

مرکز مطالعات و اطلاع رسانی



عملکرد ماهانه شرکت هواپیمایی کیش ایر در پروازهای داخلی
از فرودگاه سیري
سال ۱۳۸۶

تعداد پرواز		پست (کیلوگرم)		بار (کیلوگرم)		مسافر		ماه
خروجی	ورودی	خروجی	ورودی	خروجی	ورودی	خروجی	ورودی	
۴	۴	۰	۰	۰	۰	۶۵	۱۰۲	فروردین
۵	۵	۰	۰	۰	۰	۱۲۶	۱۲۸	اردیبهشت
۴	۴	۰	۰	۰	۰	۱۰۱	۹۸	خرداد
۵	۵	۰	۰	۰	۰	۱۳۴	۱۱۳	تیر
۴	۴	۰	۰	۰	۰	۸۷	۱۰۲	مرداد
۲	۲	۰	۰	۰	۰	۵۶	۴۶	شهریور
۲۴	۲۴	۰	۰	۰	۰	۵۶۹	۵۸۹	جمع کل

مرکز مطالعات و اطلاع رسانی



عملکرد ماهانه شرکت هواپیمایی کیش ایر در پروازهای داخلی

از فرودگاه شیراز

سال ۱۳۸۶

تعداد پرواز		پست (کیلوگرم)		بار (کیلوگرم)		مسافر		ماه
خروجی	ورودی	خروجی	ورودی	خروجی	ورودی	خروجی	ورودی	
۲۶	۲۶	۰	۰	۱,۱۰۰	۰	۱,۹۷۹	۲,۱۵۰	فروردین
۱۱	۱۹	۰	۰	۱,۳۰۰	۰	۵۶۰	۱,۳۸۶	اردیبهشت
۲۵	۲۵	۰	۰	۰	۰	۲,۷۷۳	۲,۷۳۴	خرداد
۲۶	۲۵	۰	۰	۰	۰	۱,۹۹۱	۲,۰۳۲	تیر
۱۴	۱۴	۰	۰	۹۰۰	۰	۱,۳۳۴	۱,۱۸۲	مرداد
۶	۶	۰	۰	۰	۰	۳۱۵	۳۶۶	شهریور
۵	۵	۰	۰	۰	۰	۱۵۶	۲۱۴	مهر
۱۸	۱۸	۰	۰	۰	۰	۱,۰۱۰	۹۵۰	آبان
۱۶	۱۶	۰	۰	۰	۰	۹۷۱	۹۱۸	آذر
۱۴	۱۴	۰	۰	۰	۰	۷۱۰	۷۳۳	دی
۱۸	۱۸	۰	۰	۰	۰	۱,۰۸۸	۹۶۱	بهمن
۲۴	۲۴	۰	۰	۰	۰	۱,۷۸۹	۱,۸۱۲	اسفند
۲۱۳	۲۲۰	۰	۰	۲,۳۰۰	۰	۱۴,۵۷۶	۱۵,۴۱۸	جمع کل

مرکز مطالعات و اطلاع رسانی



عملکرد ماهانه شرکت هواپیمایی کیش ایر در پروازهای داخلی

از فرودگاه تبریز

سال ۱۳۸۶

تعداد پرواز		پست (کیلوگرم)		بار (کیلوگرم)		مسافر		ماه
خروجی	ورودی	خروجی	ورودی	خروجی	ورودی	خروجی	ورودی	
۱۳	۱۲	۰	۰	۰	۰	۱,۱۰۴	۱,۱۱۲	فروردین
۲۲	۲۲	۰	۰	۰	۰	۲,۱۷۵	۲,۰۲۷	اردیبهشت
۳۷	۳۷	۰	۰	۰	۰	۳,۸۴۱	۳,۶۶۹	خرداد
۳۵	۳۵	۰	۰	۰	۰	۳,۹۳۴	۳,۸۷۷	تیر
۶	۶	۰	۰	۰	۰	۷۳۴	۷۸۲	مرداد
۲	۲	۰	۰	۰	۰	۲۳۵	۲۲۴	شهریور
۱	۱	۰	۰	۰	۰	۷۶	۹۵	مهر
۹	۹	۰	۰	۰	۰	۵۳۲	۵۳۷	آبان
۸	۸	۰	۰	۰	۰	۵۲۰	۵۱۴	آذر
۸	۸	۰	۰	۰	۰	۵۸۷	۵۷۰	دی
۸	۸	۰	۰	۰	۰	۵۵۶	۵۴۷	بهمن
۱۱	۱۱	۰	۰	۰	۰	۱,۵۸۹	۶۹۹	اسفند
۱۶۰	۱۶۰	۰	۰	۰	۰	۱۵,۸۶۳	۱۴,۶۵۴	جمع کل

مرکز مطالعات و اطلاع رسانی



**عملکرد ماهانه شرکت هواپیمایی کیش ایر در پروازهای داخلی
از فرودگاه مهرآباد تهران
سال ۱۳۸۶**

تعداد پرواز		پست (کیلوگرم)		بار (کیلوگرم)		مسافر		ماه
خروجی	ورودی	خروجی	ورودی	خروجی	ورودی	خروجی	ورودی	
۲۲۸	۲۲۶	۰	۰	۱۰۷,۳۸۰	۸,۴۰۰	۱۹,۵۵۵	۲۱,۱۹۱	فروردین
۲۲۶	۲۱۱	۰	۰	۱۰۲,۴۲۰	۰	۱۹,۴۲۱	۱۹,۲۵۸	اردیبهشت
۲۶۰	۲۶۲	۰	۰	۱۰۱,۴۱۰	۰	۲۴,۵۴۶	۲۵,۶۹۶	خرداد
۲۶۹	۲۷۰	۰	۰	۱۰۴,۲۲۱	۵,۱۰۰	۲۸,۲۰۹	۲۹,۶۲۲	تیر
۲۰۲	۲۰۰	۰	۰	۱۰۵,۲۶۰	۲,۷۰۰	۲۱,۱۷۶	۲۱,۶۶۰	مرداد
۱۳۶	۱۵۳	۰	۰	۱۳۱,۴۰۰	۰	۱۶,۰۸۲	۱۵,۹۲۸	شهریور
۱۰۵	۱۰۷	۰	۰	۱۰۲,۰۷۴	۰	۸,۳۵۷	۸,۱۸۸	مهر
۲۰۴	۲۰۲	۰	۰	۱۱۸,۸۸۰	۲,۹۰۰	۱۶,۴۶۶	۱۵,۸۶۷	آبان
۲۰۸	۲۰۸	۰	۰	۱۱۰,۰۰۰	۸,۰۰۰	۱۷,۵۹۲	۱۷,۲۰۰	آذر
۱۸۲	۱۸۴	۰	۰	۹۵,۴۵۰	۵,۲۰۰	۱۴,۹۹۷	۱۵,۹۶۰	دی
۲۴۵	۲۴۴	۱۰۸,۴۹۰	۲,۰۰۰	۰	۰	۲۱,۳۹۰	۱۹,۶۱۰	بهمن
۲۵۰	۲۵۱	۰	۰	۱۳۲,۸۴۰	۶,۳۰۰	۲۲,۲۶۷	۲۱,۴۹۲	اسفند
۲,۵۲۶	۲,۵۱۸	۱۰۸,۴۹۰	۲,۰۰۰	۱,۲۰۲,۳۲۵	۲۸,۶۰۰	۲۳۱,۰۵۸	۲۳۱,۶۸۲	جمع کل

مرکز مطالعات و اطلاع رسانی

عملکرد ماهانه شرکت هواپیمایی تابان در پروازهای داخلی

سال ۱۳۸۶

تعداد پرواز		پست (کیلوگرم)		بار (کیلوگرم)		مسافر		ماه
خروجی	ورودی	خروجی	ورودی	خروجی	ورودی	خروجی	ورودی	
۲۵۴	۲۵۴	۰	۰	۲۷۸,۴۵۲	۲۷۸,۴۵۲	۳۴,۳۸۷	۳۴,۳۸۷	فروردین
۳۴۲	۳۴۲	۰	۰	۲۱۲,۱۰۰	۲۱۲,۱۰۰	۳۷,۳۰۰	۳۷,۳۰۰	اردیبهشت
۴۳۸	۴۳۸	۰	۰	۳۱۶,۳۷۶	۳۱۶,۳۷۶	۵۰,۳۱۸	۵۰,۳۱۸	خرداد
۴۹۲	۴۹۲	۰	۰	۳۷۰,۴۰۴	۳۷۰,۴۰۴	۵۸,۸۶۸	۵۸,۸۶۸	تیر
۴۳۲	۴۳۲	۰	۰	۲۵۲,۰۶۷	۲۵۲,۰۶۷	۵۱,۸۸۸	۵۱,۸۸۸	مرداد
۴۷۳	۴۷۳	۰	۰	۳۳۵,۸۹۶	۳۳۵,۸۹۶	۵۲,۴۱۴	۵۲,۴۱۴	شهریور
۳۶۰	۳۶۰	۰	۰	۲۵۸,۰۳۶	۲۵۸,۰۳۶	۳۸,۲۸۰	۳۸,۲۸۰	مهر
۵۰۷	۵۰۷	۰	۰	۳۹۳,۳۰۸	۳۹۳,۳۰۸	۵۸,۵۵۴	۵۸,۵۵۴	آبان
۳۴۰	۳۴۰	۰	۰	۲۷۳,۱۴۵	۲۷۳,۱۴۵	۳۶,۳۵۹	۳۶,۳۵۹	آذر
۳۶۴	۳۶۴	۰	۰	۲۷۰,۸۹۰	۲۷۰,۸۹۰	۳۷,۷۷۶	۳۷,۷۷۶	دی
۵۰۳	۵۰۳	۰	۰	۴۶۳,۸۸۵	۴۶۳,۸۸۵	۵۷,۴۵۴	۵۷,۴۵۴	بهمن
۵۴۸	۵۴۸	۰	۰	۴۵۸,۹۴۸	۴۵۸,۹۴۸	۶۱,۸۳۳	۶۱,۸۳۳	اسفند
۵,۱۵۴	۵,۱۵۴	۰	۰	۳,۹۸۴,۴۰۸	۳,۹۸۴,۴۰۸	۵۷۵,۳۳۱	۵۷۵,۳۳۱	جمع کل

مرکز مطالعات و اطلاع رسانی



عملکرد سالانه شرکت هواپیمایی تابان در پروازهای داخلی

در سال ۱۳۸۶

تعداد پرواز		پست (کیلوگرم)		بار (کیلوگرم)		تعداد مسافر		فرودگاه
خروجی	ورودی	خروجی	ورودی	خروجی	ورودی	خروجی	ورودی	
۴	۴	۰	۰	۲,۵۵۰	۱,۵۴۰	۴۰۲	۴۰۲	آبادان
۱۲	۱۲	۰	۰	۲,۰۹۵	۱,۹۳۵	۴۴۷	۴۶۲	سبزوار
۶	۶	۰	۰	۱,۶۱۵	۱,۶۷۵	۴۷۸	۳۰۰	اراک
۴۱۲	۴۱۲	۰	۰	۲۰۸,۳۳۰	۲۴۳,۰۹۶	۴۳,۳۱۸	۴۳,۱۱۳	اهواز
۳۰	۳۰	۰	۰	۱۳,۵۹۰	۱۳,۱۱۵	۲,۵۷۲	۲,۲۶۰	یزد
۴۶	۴۶	۰	۰	۱۳,۸۰۹	۱۱,۳۰۵	۲,۵۶۸	۱,۹۸۲	بجنورد
۳	۳	۰	۰	۲,۹۰۰	۲,۴۰۰	۴۸۴	۳۹۴	بندرعباس
۱۰	۱۰	۰	۰	۷,۳۲۰	۲,۴۵۰	۹۱۰	۲۷۲	بوشهر
۱	۱	۰	۰	۱۰۰	۱۲۰	۱۹	۱	شهرکرد
۱	۰	۰	۰	۰	۰	۰	۰	گرگان
۱۷۴	۱۷۴	۰	۰	۱۲۱,۸۵۹	۱۷۰,۸۴۴	۲۵,۱۷۴	۲۴,۸۵۱	اصفهان
۲۱	۲۱	۰	۰	۵۳۷	۹۳۷	۵۴۵	۱,۰۶۸	سرخس
۱	۱	۰	۰	۶۰۰	۳۰۰	۷۰	۵۸	ایرانشهر
۲۸	۲۹	۰	۰	۲۱,۸۶۰	۱۲,۴۰۶	۲,۸۱۱	۱,۸۴۱	کرمان
۲۴۵	۲۴۵	۰	۰	۱۰۲,۱۲۶	۷۱,۱۸۶	۲۱,۸۸۲	۲۰,۳۴۷	خرم آباد
۱۷	۱۷	۰	۰	۱۷,۷۱۰	۱۴,۳۲۵	۱,۶۷۸	۱,۶۷۶	خارک
۴۲۶	۴۲۶	۰	۰	۸۴۰,۰۵۰	۴۳۷,۰۰۴	۶۴,۳۵۸	۶۶,۵۴۷	کیش
۳۳۲	۳۳۲	۰	۰	۶۶۵,۳۹۶	۲۶۹,۲۳۷	۴۴,۰۸۲	۴۶,۷۳۲	کرمانشاه
۱,۱۹۴	۱,۱۹۵	۰	۰	۸۴۵,۹۰۴	۱,۲۶۳,۹۱۶	۱۵۰,۰۵۹	۱۴۶,۷۹۷	مشهد
۱۲۳	۱۲۳	۰	۰	۶۷,۴۱۵	۶۰,۰۸۵	۱۰,۶۷۹	۱۰,۱۵۱	ماهشهر
۱	۱	۰	۰	۵۰۰	۱۲۰	۹۰	۹۴	خلیج فارس
۳	۴	۰	۰	۲۰۵	۳۱۰	۱۰۹	۶۷	ساری
۲	۲	۰	۰	۱,۲۰۰	۲,۴۰۰	۲۰۴	۳۳۰	سیرجان
۲۲	۲۱	۰	۰	۸,۷۹۵	۹,۲۶۵	۱,۶۰۹	۱,۷۱۶	شیراز
۲۵	۲۵	۰	۰	۱۲,۴۴۹	۱۴,۵۶۰	۱,۴۹۲	۱,۸۳۱	تبریز
۸۸	۸۸	۰	۰	۲۸,۸۵۰	۲۵,۷۳۸	۴,۱۱۴	۴,۲۷۰	طیس
۱,۸۴۱	۱,۸۴۰	۰	۰	۹۵۰,۴۵۶	۱,۳۳۳,۳۲۰	۱۸۹,۸۷۸	۱۹۵,۰۴۲	مهرآباد تهران
۴۲	۴۲	۰	۰	۱۵,۹۱۰	۱۰,۴۹۹	۲,۸۸۴	۱,۸۹۱	بیرجند
۱۶	۱۶	۰	۰	۹,۳۵۰	۱۱,۰۸۰	۹۴۴	۹۱۲	زاهدان



عملکرد سالانه شرکت هواپیمایی تابان در پروازهای داخلی

در سال ۱۳۸۶

تعداد پرواز		پست (کیلوگرم)		بار (کیلوگرم)		تعداد مسافر		فرودگاه
خروجی	ورودی	خروجی	ورودی	خروجی	ورودی	خروجی	ورودی	
۶	۶	۰	۰	۴,۴۲۷	۴,۲۲۰	۵۷۰	۴۲۵	زابل
۱۲	۱۲	۰	۰	۱۴,۵۰۰	۵,۳۴۰	۱,۰۰۱	۵۹۷	چابهار
۵,۱۵۴	۵,۱۵۴	۰	۰	۳,۹۸۴,۴۰۸	۳,۹۸۴,۴۰۸	۵۷۵,۳۳۱	۵۷۵,۳۳۱	مجموع

مرکز مطالعات و اطلاع رسانی



**عملکرد شرکت هواپیمایی تابان در پروازهای داخلی به تفکیک مبدا و مقصد
در سال ۱۳۸۶**

تعداد پرواز	پست (کیلوگرم)	بار (کیلوگرم)	تعداد مسافر	فرودگاه مقصد	فرودگاه مبدا
۴	۰	۲,۵۵۰	۴۰۲	مهرآباد تهران	آبادان
۴	۰	۲,۵۵۰	۴۰۲	مجموع	
۶	۰	۱,۶۱۵	۴۷۸	مشهد	اراک
۶	۰	۱,۶۱۵	۴۷۸	مجموع	
۱۷	۰	۱۶,۴۰۰	۲,۶۹۵	کیش	اصفهان
۱۵۴	۰	۱۰۴,۸۵۹	۲۲,۲۸۵	مشهد	
۳	۰	۶۰۰	۱۹۴	مهرآباد تهران	
۱۷۴	۰	۱۲۱,۸۵۹	۲۵,۱۷۴	مجموع	
۳۵	۰	۱۹,۶۳۰	۳,۴۱۱	کیش	اهواز
۳۵	۰	۲۸,۸۸۰	۵,۱۴۹	مشهد	
۳۴۲	۰	۱۵۹,۸۳۰	۳۴,۶۵۸	مهرآباد تهران	
۴۱۲	۰	۲۰۸,۳۳۰	۴۲,۲۱۸	مجموع	
۱	۰	۶۰۰	۷۰	سیرجان	ایرانشهر
۱	۰	۶۰۰	۷۰	مجموع	
۴۶	۰	۱۳,۸۰۹	۲,۵۶۸	مهرآباد تهران	بجنورد
۴۶	۰	۱۳,۸۰۹	۲,۵۶۸	مجموع	
۳	۰	۲,۹۰۰	۴۸۴	مشهد	بندرعباس
۳	۰	۲,۹۰۰	۴۸۴	مجموع	
۶	۰	۵,۳۷۰	۵۹۷	مشهد	بوشهر
۴	۰	۲,۰۵۰	۳۱۲	مهرآباد تهران	
۱۰	۰	۷,۳۲۰	۹۱۰	مجموع	
۲۱	۰	۸,۴۱۰	۱,۴۸۸	مشهد	بیرجند
۲۱	۰	۷,۵۰۰	۱,۳۹۶	مهرآباد تهران	
۴۲	۰	۱۵,۹۱۰	۲,۸۸۴	مجموع	
۲۱	۰	۱۱,۰۰۵	۱,۱۳۴	ماهشهر	تبریز
۳	۰	۱,۳۳۴	۲۷۰	مشهد	
۱	۰	۱۱۰	۸۸	مهرآباد تهران	
۲۵	۰	۱۲,۴۴۹	۱,۴۹۲	مجموع	
۸	۰	۸,۵۵۰	۵۸۴	زاهدان	چابهار
۴	۰	۵,۹۵۰	۴۱۷	مهرآباد تهران	
۱۲	۰	۱۴,۵۰۰	۱,۰۰۱	مجموع	
۱۷	۰	۱۷,۷۱۰	۱,۶۷۸	مهرآباد تهران	خارک
۱۷	۰	۱۷,۷۱۰	۱,۶۷۸	مجموع	
۲۴۵	۰	۱۰۲,۱۲۶	۲۱,۸۸۲	مهرآباد تهران	خرم آباد
۲۴۵	۰	۱۰۲,۱۲۶	۲۱,۸۸۲	مجموع	
۱	۰	۵۰۰	۹۰	مهرآباد تهران	خلیج فارس

عملکرد شرکت هواپیمایی تابان در پروازهای داخلی به تفکیک مبدا و مقصد
در سال ۱۳۸۶

تعداد پرواز	پست (کیلوگرم)	بار (کیلوگرم)	تعداد مسافر	فرودگاه مقصد	فرودگاه مبدا
۱	۰	۵۰۰	۹۰	مجموع	
۶	۰	۴,۴۳۷	۵۷۰	مشهد	زابل
۶	۰	۴,۴۳۷	۵۷۰	مجموع	
۸	۰	۲,۵۱۰	۳۲۱	چابهار	زاهدان
۸	۰	۶,۸۴۰	۶۲۳	مشهد	
۱۶	۰	۹,۳۵۰	۹۴۴	مجموع	
۳	۰	۲۰۵	۱۰۹	مشهد	ساری
۳	۰	۲۰۵	۱۰۹	مجموع	
۱	۰	۵۳۰	۹۲	مشهد	سبزوار
۱۱	۰	۱,۵۶۵	۳۵۵	مهرآباد تهران	
۱۲	۰	۲,۰۹۵	۴۴۷	مجموع	
۲۱	۰	۵۳۷	۵۴۵	مشهد	سرخس
۲۱	۰	۵۳۷	۵۴۵	مجموع	
۱	۰	۳۰۰	۵۸	ایرانشهر	سیرجان
۱	۰	۹۰۰	۱۴۶	مهرآباد تهران	
۳	۰	۱,۲۰۰	۲۰۴	مجموع	
۱	۰	۱۰۰	۱۹	مهرآباد تهران	شهرکرد
۱	۰	۱۰۰	۱۹	مجموع	
۸	۰	۲,۶۴۵	۶۲۳	مشهد	شیراز
۱۴	۰	۵,۱۵۰	۹۸۷	مهرآباد تهران	
۲۲	۰	۸,۷۹۵	۱,۶۰۹	مجموع	
۸۸	۰	۲۸,۸۵۰	۴,۱۱۴	مهرآباد تهران	طیس
۸۸	۰	۲۸,۸۵۰	۴,۱۱۴	مجموع	
۱۶	۰	۱۴,۳۹۰	۱,۹۹۰	مشهد	کرمان
۱۲	۰	۷,۵۷۰	۸۲۱	مهرآباد تهران	
۲۸	۰	۲۱,۸۶۰	۲,۸۱۱	مجموع	
۲۶۰	۰	۶۳۵,۳۳۵	۳۷,۱۹۶	مشهد	کرمانشاه
۷۲	۰	۴۰,۰۷۱	۶,۸۸۶	مهرآباد تهران	
۳۳۲	۰	۶۶۵,۳۹۶	۴۴,۰۸۲	مجموع	
۱۷	۰	۳۹,۳۴۱	۲,۶۳۴	اصفهان	کیش
۳۵	۰	۴۶,۵۱۳	۳,۴۱۲	اهواز	
۷۵	۰	۱۷۱,۸۴۴	۱۱,۶۸۱	مشهد	
۳۰۹	۰	۵۸۲,۳۵۲	۴۶,۶۳۱	مهرآباد تهران	
۴۳۶	۰	۸۴۰,۰۵۰	۶۴,۳۵۸	مجموع	
۱	۰	۰	۰	مشهد	گرگان
۱	۰	۰	۰	مجموع	

عملکرد شرکت هواپیمایی تابان در پروازهای داخلی به تفکیک مبدا و مقصد
در سال ۱۳۸۶

تعداد پرواز	پست (کیلوگرم)	بار (کیلوگرم)	تعداد مسافر	فرودگاه مقصد	فرودگاه مبدا
۲۱	۰	۱۱،۵۶۰	۱،۲۵۹	تبریز	ماهشهر
۳	۰	۲،۳۰۰	۴۲۸	مشهد	
۹۹	۰	۵۲،۵۵۵	۸،۸۸۲	مهرآباد تهران	
۱۲۲	۰	۶۷،۴۱۵	۱۰،۶۷۹	مجموع	
۶	۰	۱،۶۷۵	۳۰۰	اراک	مشهد
۱۵۵	۰	۱۳۱،۳۲۰	۳۲،۱۷۳	اصفهان	
۲۵	۰	۴۳،۵۹۷	۵،۰۵۴	اهواز	
۳	۰	۲،۴۰۰	۳۹۴	بندرعباس	
۶	۰	۱،۹۶۰	۲۲۷	بوشهر	
۲۱	۰	۶،۶۷۸	۱،۲۴۷	بیرجند	
۳	۰	۲،۹۰۰	۳۷۶	تبریز	
۶	۰	۴،۳۲۰	۴۲۵	زابل	
۸	۰	۲،۵۳۰	۳۲۸	زاهدان	
۴	۰	۲۱۰	۶۷	ساری	
۱	۰	۲۷۰	۴۲	سبزوار	
۲۱	۰	۹۲۷	۱،۰۶۸	سرخس	
۸	۰	۲،۹۵۰	۶۰۹	شیراز	
۱۷	۰	۹،۲۹۶	۱،۲۳۴	کرمان	
۲۵۵	۰	۲۴۲،۱۴۲	۳۹،۸۹۷	کرمانشاه	
۷۵	۰	۷۹،۶۷۲	۱۱،۶۸۵	کیش	
۳	۰	۱،۶۰۰	۴۱۵	ماهشهر	
۵۴۱	۰	۲۹۷،۸۲۲	۶۲،۲۶۶	مهرآباد تهران	
۲۶	۰	۱۲،۸۳۵	۲،۱۵۲	یزد	
۱،۱۹۴	۰	۸۴۵،۹۰۴	۱۵۰،۰۵۹	مجموع	
۴	۰	۱،۵۴۰	۴۰۲	آبادان	مهرآباد تهران
۲	۰	۲۸۲	۴۴	اصفهان	
۳۴۲	۰	۱۵۲،۹۸۶	۳۲،۶۴۷	اهواز	
۴۶	۰	۱۱،۳۰۵	۱،۹۸۲	بجنورد	
۴	۰	۴۹۰	۴۵	بوشهر	
۲۱	۰	۲،۸۲۱	۶۴۴	بیرجند	
۱	۰	۱۰۰	۹۶	تبریز	
۴	۰	۲،۸۳۰	۳۷۶	چابهار	
۱۷	۰	۱۴،۲۳۵	۱،۶۷۶	خارک	
۲۴۵	۰	۷۱،۱۸۶	۲۰،۳۴۷	خرم آباد	
۱	۰	۱۲۰	۹۴	خلیج فارس	
۱۱	۰	۱،۶۶۵	۴۲۱	سبزوار	
۱	۰	۱،۸۰۰	۱۶۰	سیرجان	
۱	۰	۱۲۰	۱	شهرکرد	



عملکرد شرکت هواپیمایی تابان در پروازهای داخلی به تفکیک مبدا و مقصد
در سال ۱۳۸۶

تعداد پرواز	پست (کیلوگرم)	بار (کیلوگرم)	تعداد مسافر	فرودگاه مقصد	فرودگاه مبدا
۱۳	۰	۵,۳۱۵	۱,۱۰۷	شیراز	مهرآباد تهران
۸۸	۰	۲۵,۷۲۸	۴,۲۷۰	طیس	
۱۲	۰	۳,۱۱۰	۵۰۷	کرمان	
۷۷	۰	۲۷,۰۹۵	۶,۸۳۵	کرمانشاه	
۳۰۹	۰	۳۱۱,۳۱۲	۴۸,۷۵۶	کیش	
۹۹	۰	۴۷,۴۸۰	۸,۶۰۲	ماهشهر	
۵۳۹	۰	۲۶۷,۶۶۵	۵۹,۸۵۷	مشهد	
۴	۰	۲۸۰	۱۰۸	یزد	
۱,۸۴۱	۰	۹۵۰,۴۵۶	۱۸۹,۸۷۸	مجموع	
۲۶	۰	۱۲,۰۴۰	۲,۲۳۳	مشهد	یزد
۴	۰	۱,۵۵۰	۲۴۹	مهرآباد تهران	
۳۰	۰	۱۳,۵۹۰	۲,۵۷۲	مجموع	
۵,۱۵۴	۰	۲,۹۸۴,۴۰۸	۵۷۵,۳۳۱	مجموع	

مرکز مطالعات و اطلاع رسانی

*تعداد پرواز صفر به معنی تعداد پرواز ترانزیت داخلی می باشد.



عملکرد ماهانه شرکت هواپیمایی تابان در پروازهای داخلی
از فرودگاه آبادان
سال ۱۳۸۶

تعداد پرواز		پست (کیلوگرم)		بار (کیلوگرم)		مسافر		ماه
خروجی	ورودی	خروجی	ورودی	خروجی	ورودی	خروجی	ورودی	
۴	۴	۰	۰	۳,۵۵۰	۱,۵۴۰	۴۰۲	۴۰۲	اسفند
۴	۴	۰	۰	۳,۵۵۰	۱,۵۴۰	۴۰۲	۴۰۲	جمع کل

مرکز مطالعات و اطلاع رسانی



عملکرد ماهانه شرکت هواپیمایی تابان در پروازهای داخلی

از فرودگاه سبزوار

سال ۱۳۸۶

تعداد پرواز		پست (کیلوگرم)		بار (کیلوگرم)		مسافر		ماه
خروجی	ورودی	خروجی	ورودی	خروجی	ورودی	خروجی	ورودی	
۱	۱	۰	۰	۵۲۰	۲۷۰	۹۲	۴۲	فروردین
۲	۲	۰	۰	۲۸۰	۵۱	۶۵	۱۸	بهمن
۹	۹	۰	۰	۱,۱۸۵	۱,۶۱۴	۲۹۰	۴۰۳	اسفند
۱۲	۱۲	۰	۰	۲,۰۹۵	۱,۹۳۵	۴۴۷	۴۶۳	جمع کل

مرکز مطالعات و اطلاع رسانی



عملکرد ماهانه شرکت هواپیمایی تابان در پروازهای داخلی

از فرودگاه اراک

سال ۱۳۸۶

تعداد پرواز		پست (کیلوگرم)		بار (کیلوگرم)		مسافر		ماه
خروجی	ورودی	خروجی	ورودی	خروجی	ورودی	خروجی	ورودی	
۶	۶	۰	۰	۱,۶۱۵	۱,۶۷۵	۴۷۸	۳۰۰	اسفند
۶	۶	۰	۰	۱,۶۱۵	۱,۶۷۵	۴۷۸	۳۰۰	جمع کل

مرکز مطالعات و اطلاع رسانی

عملکرد ماهانه شرکت هواپیمایی تابان در پروازهای داخلی

از فرودگاه اهواز

سال ۱۳۸۶

تعداد پرواز		پست (کیلوگرم)		بار (کیلوگرم)		مسافر		ماه
خروجی	ورودی	خروجی	ورودی	خروجی	ورودی	خروجی	ورودی	
۷	۷	۰	۰	۴,۴۰۰	۸,۸۰۷	۸۹۱	۸۵۰	فروردین
۱۹	۲۰	۰	۰	۸,۴۰۰	۷,۴۹۰	۲,۳۱۳	۲,۱۳۵	اردیبهشت
۲۸	۲۷	۰	۰	۱۳,۸۰۰	۱۳,۵۱۰	۳,۳۶۰	۲,۸۱۹	خرداد
۳۹	۳۹	۰	۰	۲۰,۵۰۰	۲۶,۰۵۵	۴,۴۴۰	۴,۳۰۲	تیر
۳۰	۳۰	۰	۰	۱۶,۴۰۰	۲۱,۹۹۸	۳,۴۹۸	۳,۲۵۸	مرداد
۳۱	۳۱	۰	۰	۱۹,۰۸۰	۲۲,۴۵۰	۳,۳۶۰	۳,۵۳۳	شهریور
۳۹	۳۹	۰	۰	۱۶,۹۰۰	۱۵,۵۳۸	۳,۴۹۲	۳,۴۹۷	مهر
۴۵	۴۵	۰	۰	۳۰,۱۳۰	۳۲,۶۶۰	۴,۶۸۲	۴,۶۳۰	آبان
۳۹	۳۹	۰	۰	۱۹,۱۰۰	۲۵,۵۳۷	۳,۶۷۷	۳,۶۸۱	آذر
۳۳	۳۳	۰	۰	۱۹,۰۸۰	۲۱,۷۶۴	۳,۱۳۷	۳,۱۶۹	دی
۵۵	۵۵	۰	۰	۳۰,۴۵۵	۲۹,۸۱۴	۵,۸۰۷	۵,۳۳۹	بهمن
۴۷	۴۷	۰	۰	۲۰,۰۹۵	۲۶,۴۷۳	۴,۶۶۱	۴,۷۳۱	اسفند
۴۱۳	۴۱۳	۰	۰	۲۰۸,۳۳۰	۲۴۳,۰۹۶	۴۳,۳۱۸	۴۳,۱۱۳	جمع کل

مرکز مطالعات و اطلاع رسانی



عملکرد ماهانه شرکت هواپیمایی تابان در پروازهای داخلی

از فرودگاه یزد

سال ۱۳۸۶

تعداد پرواز		پست (کیلوگرم)		بار (کیلوگرم)		مسافر		ماه
خروجی	ورودی	خروجی	ورودی	خروجی	ورودی	خروجی	ورودی	
۵	۵	۰	۰	۲,۰۵۰	۲,۲۰۰	۲۹۵	۲۹۶	فروردین
۱	۱	۰	۰	۱۵۰	۳۰	۳۹	۳	اردیبهشت
۲	۲	۰	۰	۱,۰۰۰	۷۰۰	۱۸۵	۹۲	خرداد
۹	۹	۰	۰	۴,۵۵۰	۴,۲۸۰	۸۹۱	۷۸۷	تیر
۵	۵	۰	۰	۲,۳۱۰	۲,۵۱۵	۴۷۲	۳۷۷	مرداد
۶	۶	۰	۰	۲,۹۳۰	۲,۹۴۰	۵۷۶	۶۰۰	شهریور
۲	۲	۰	۰	۶۰۰	۲۵۰	۱۱۴	۱۰۵	اسفند
۳۰	۳۰	۰	۰	۱۳,۵۹۰	۱۳,۱۱۵	۲,۵۷۳	۲,۲۶۰	جمع کل

مرکز مطالعات و اطلاع رسانی



عملکرد ماهانه شرکت هواپیمایی تابان در پروازهای داخلی

از فرودگاه بجنورد

سال ۱۳۸۶

تعداد پرواز		پست (کیلوگرم)		بار (کیلوگرم)		مسافر		ماه
خروجی	ورودی	خروجی	ورودی	خروجی	ورودی	خروجی	ورودی	
۲	۳	۰	۰	۱,۰۳۰	۲۵۰	۱۴۵	۵۹	فروردین
۸	۸	۰	۰	۱,۲۹۹	۱,۲۳۵	۲۳۹	۲۳۷	اردیبهشت
۹	۹	۰	۰	۲,۳۹۰	۱,۵۳۰	۴۶۸	۲۷۵	خرداد
۸	۸	۰	۰	۲,۴۹۰	۲,۵۳۵	۵۶۰	۴۵۲	تیر
۵	۵	۰	۰	۲,۷۰۰	۲,۲۳۰	۲۶۸	۲۷۴	مرداد
۳	۳	۰	۰	۲,۱۰۰	۱,۶۱۵	۲۴۴	۲۳۶	شهریور
۱	۱	۰	۰	۳۰۰	۲۶۵	۳۷	۳۲	مهر
۳	۳	۰	۰	۵۰۰	۲۶۲	۱۱۴	۳۷	بهمن
۶	۶	۰	۰	۱,۰۰۰	۱,۱۰۲	۲۹۳	۲۸۰	اسفند
۴۶	۴۶	۰	۰	۱۳,۸۰۹	۱۱,۳۰۵	۲,۵۶۸	۱,۹۸۲	جمع کل

مرکز مطالعات و اطلاع رسانی



عملکرد ماهانه شرکت هواپیمایی تابان در پروازهای داخلی

از فرودگاه بندرعباس

سال ۱۳۸۶

تعداد پرواز		پست (کیلوگرم)		بار (کیلوگرم)		مسافر		ماه
خروجی	ورودی	خروجی	ورودی	خروجی	ورودی	خروجی	ورودی	
۳	۳	۰	۰	۲,۹۰۰	۲,۴۰۰	۴۸۴	۳۹۴	فروردین
۳	۳	۰	۰	۲,۹۰۰	۲,۴۰۰	۴۸۴	۳۹۴	جمع کل

مرکز مطالعات و اطلاع رسانی



عملکرد ماهانه شرکت هواپیمایی تابان در پروازهای داخلی

از فرودگاه بوشهر

سال ۱۳۸۶

تعداد پرواز		پست (کیلوگرم)		بار (کیلوگرم)		مسافر		ماه
خروجی	ورودی	خروجی	ورودی	خروجی	ورودی	خروجی	ورودی	
۱	۰	۰	۰	۰	۰	۴	۰	بهمن
۱	۱	۰	۰	۳۰۰	۰	۱۳	۰	فروردین
۱	۱	۰	۰	۸۵۰	۱۵۰	۱۰۸	۲۴	اردیبهشت
۳	۳	۰	۰	۱,۰۷۰	۶۴۰	۳۲۷	۴۶	خرداد
۱	۱	۰	۰	۱,۸۰۰	۱۰۰	۱۷۸	۱۳	تیر
۱	۱	۰	۰	۲,۰۰۰	۶۳۰	۱۶۵	۶۵	مرداد
۱	۱	۰	۰	۸۰۰	۸۰۰	۱۶۴	۱۰۹	شهریور
۱	۱	۰	۰	۵۰۰	۱۰۰	۵۱	۱۳	آبان
۰	۱	۰	۰	۰	۳۰	۰	۲	دی
۱۰	۱۰	۰	۰	۷,۲۲۰	۲,۴۵۰	۹۱۰	۲۷۲	جمع کل

مرکز مطالعات و اطلاع رسانی



عملکرد ماهانه شرکت هواپیمایی تابان در پروازهای داخلی

از فرودگاه شهرکرد

سال ۱۳۸۶

تعداد پرواز		پست (کیلوگرم)		بار (کیلوگرم)		مسافر		ماه
خروجی	ورودی	خروجی	ورودی	خروجی	ورودی	خروجی	ورودی	
۱	۱	۰	۰	۱۰۰	۱۲۰	۱۹	۱	اردیبهشت
۱	۱	۰	۰	۱۰۰	۱۲۰	۱۹	۱	جمع کل

مرکز مطالعات و اطلاع رسانی



عملکرد ماهانه شرکت هواپیمایی تابان در پروازهای داخلی

از فرودگاه گرگان

سال ۱۳۸۶

تعداد پرواز		پست (کیلوگرم)		بار (کیلوگرم)		مسافر		ماه
خروجی	ورودی	خروجی	ورودی	خروجی	ورودی	خروجی	ورودی	
۱	۰	۰	۰	۰	۰	۰	۰	اردیبهشت
۱	۰	۰	۰	۰	۰	۰	۰	جمع کل

مرکز مطالعات و اطلاع رسانی



**عملکرد ماهانه شرکت هواپیمایی تابان در پروازهای داخلی
از فرودگاه اصفهان
سال ۱۳۸۶**

تعداد پرواز		پست (کیلوگرم)		بار (کیلوگرم)		مسافر		ماه
خروجی	ورودی	خروجی	ورودی	خروجی	ورودی	خروجی	ورودی	
۱۸	۱۸	۰	۰	۷,۸۰۰	۱۴,۱۰۰	۱,۶۷۲	۲,۱۸۸	فروردین
۱	۲	۰	۰	۸۰۰	۱,۲۰۰	۱۶۰	۱۹۱	اردیبهشت
۱۵	۱۵	۰	۰	۱۲,۲۰۰	۱۱,۷۰۰	۲,۴۹۲	۲,۲۳۹	خرداد
۱۵	۱۵	۰	۰	۱۱,۲۵۰	۱۲,۲۵۰	۲,۴۹۱	۲,۲۹۰	تیر
۴	۴	۰	۰	۲,۴۰۰	۲,۷۹۵	۶۷۰	۶۴۲	مرداد
۱۲	۱۲	۰	۰	۶,۲۴۰	۸,۲۷۵	۱,۴۵۱	۱,۵۱۷	شهریور
۶	۶	۰	۰	۵,۲۰۰	۵,۱۹۰	۱,۰۴۷	۹۴۰	مهر
۱۷	۱۷	۰	۰	۱۱,۹۵۰	۱۴,۷۳۵	۲,۶۰۳	۲,۵۰۷	آبان
۱۷	۱۷	۰	۰	۱۲,۸۴۹	۱۷,۶۰۵	۲,۵۷۲	۲,۶۵۷	آذر
۱۵	۱۵	۰	۰	۱۰,۲۲۰	۱۲,۷۳۲	۲,۱۶۱	۲,۱۶۷	دی
۲۷	۲۷	۰	۰	۱۹,۷۵۰	۳۰,۲۰۴	۳,۷۳۷	۳,۲۹۶	بهمن
۲۷	۲۶	۰	۰	۲۰,۰۰۰	۳۷,۰۵۸	۴,۱۲۸	۴,۰۱۷	اسفند
۱۷۴	۱۷۴	۰	۰	۱۲۱,۸۵۹	۱۷۰,۸۴۴	۲۵,۱۷۴	۲۴,۸۵۱	جمع کل

مرکز مطالعات و اطلاع رسانی



عملکرد ماهانه شرکت هواپیمایی تابان در پروازهای داخلی

از فرودگاه سرخس

سال ۱۳۸۶

تعداد پرواز		پست (کیلوگرم)		بار (کیلوگرم)		مسافر		ماه
خروجی	ورودی	خروجی	ورودی	خروجی	ورودی	خروجی	ورودی	
۴	۴	۰	۰	۷۰	۲۵۵	۹۱	۱۲۹	تبر
۲	۲	۰	۰	۳۲	۶۷	۲۶	۱۰۴	مرداد
۵	۵	۰	۰	۱۶۵	۱۷۵	۱۵۷	۳۲۷	شهریور
۲	۲	۰	۰	۷۰	۱۰۰	۷۲	۱۶۸	مهر
۴	۴	۰	۰	۰	۱۵۰	۱۱۰	۱۷۵	آبان
۱	۱	۰	۰	۰	۰	۳	۴۲	آذر
۲	۲	۰	۰	۲۰۰	۱۸۰	۷۶	۱۲۳	اسفند
۲۱	۲۱	۰	۰	۵۳۷	۹۲۷	۵۴۵	۱,۰۶۸	جمع کل

مرکز مطالعات و اطلاع رسانی



عملکرد ماهانه شرکت هواپیمایی تابان در پروازهای داخلی
از فرودگاه ایرانشهر
سال ۱۳۸۶

تعداد پرواز		پست (کیلوگرم)		بار (کیلوگرم)		مسافر		ماه
خروجی	ورودی	خروجی	ورودی	خروجی	ورودی	خروجی	ورودی	
۱	۱	۰	۰	۶۰۰	۳۰۰	۷۰	۵۸	اردیبهشت
۱	۱	۰	۰	۶۰۰	۳۰۰	۷۰	۵۸	جمع کل

مرکز مطالعات و اطلاع رسانی



**عملکرد ماهانه شرکت هواپیمایی تابان در پروازهای داخلی
از فرودگاه کرمان
سال ۱۳۸۶**

تعداد پرواز		پست (کیلوگرم)		بار (کیلوگرم)		مسافر		ماه
خروجی	ورودی	خروجی	ورودی	خروجی	ورودی	خروجی	ورودی	
۴	۵	۰	۰	۳,۰۰۰	۱,۲۷۰	۳۳۲	۱۸۳	فروردین
۵	۴	۰	۰	۱,۵۰۰	۸۵۰	۳۴۵	۱۵۷	اردیبهشت
۳	۴	۰	۰	۳,۰۷۰	۱,۰۹۰	۳۴۴	۱۸۱	خرداد
۴	۳	۰	۰	۳,۴۸۰	۱,۹۰۰	۵۶۳	۳۲۰	تیر
۱	۲	۰	۰	۱,۰۰۰	۱,۲۰۳	۱۵۶	۱۹۶	مرداد
۲	۱	۰	۰	۱,۵۰۰	۹۵۰	۳۴۴	۱۵۵	شهریور
۱	۳	۰	۰	۱,۱۰۰	۱,۲۵۰	۱۳۷	۱۳۴	مهر
۲	۱	۰	۰	۲,۴۰۰	۲۰۰	۳۰۶	۳۴	آبان
۲	۲	۰	۰	۱,۰۰۰	۱,۵۰۰	۱۵۳	۲۰۷	آذر
۱	۳	۰	۰	۱۱۰	۷۷۰	۱۹	۱۱۷	دی
۱	۳	۰	۰	۱,۰۰۰	۱,۱۸۰	۱۳۰	۱۳۴	بهمن
۲	۱	۰	۰	۲,۷۰۰	۱۴۳	۲۸۲	۴۳	اسفند
۳۸	۳۹	۰	۰	۳۱,۸۶۰	۱۳,۴۰۶	۳,۸۱۱	۱,۸۴۱	جمع کل

مرکز مطالعات و اطلاع رسانی



عملکرد ماهانه شرکت هواپیمایی تابان در پروازهای داخلی

از فرودگاه خرم آباد

سال ۱۳۸۶

تعداد پرواز		پست (کیلوگرم)		بار (کیلوگرم)		مسافر		ماه
خروجی	ورودی	خروجی	ورودی	خروجی	ورودی	خروجی	ورودی	
۲۶	۲۶	۰	۰	۱۰,۳۰۰	۵,۳۳۰	۲,۳۵۴	۱,۷۷۸	اردیبهشت
۲۵	۲۵	۰	۰	۱۰,۵۵۰	۷,۰۳۵	۲,۴۰۱	۲,۱۸۵	خرداد
۲۵	۲۵	۰	۰	۱۳,۳۸۰	۸,۰۶۰	۲,۳۸۰	۲,۳۱۳	تیر
۲۷	۲۷	۰	۰	۱۵,۷۵۰	۸,۴۲۰	۲,۴۴۸	۲,۳۴۶	مرداد
۲۶	۲۶	۰	۰	۱۴,۸۴۰	۹,۴۰۰	۲,۳۸۱	۲,۳۱۵	شهریور
۲۶	۲۶	۰	۰	۷,۱۰۵	۵,۹۳۰	۲,۰۳۳	۱,۹۳۷	مهر
۲۲	۲۲	۰	۰	۶,۳۵۵	۷,۲۸۵	۲,۰۲۱	۱,۹۳۱	آبان
۱۵	۱۵	۰	۰	۴,۹۶۵	۴,۶۵۰	۱,۳۹۳	۱,۳۱۶	آذر
۱۴	۱۴	۰	۰	۴,۳۳۱	۳,۸۹۰	۱,۱۰۸	۱,۰۳۴	دی
۲۰	۲۰	۰	۰	۸,۲۰۰	۵,۸۵۳	۱,۷۷۸	۱,۵۷۲	بهمن
۱۹	۱۹	۰	۰	۷,۵۵۰	۵,۳۴۳	۱,۵۸۵	۱,۷۳۰	اسفند
۲۴۵	۲۴۵	۰	۰	۱۰۳,۱۳۶	۷۱,۱۸۶	۲۱,۸۸۲	۲۰,۳۴۷	جمع کل

مرکز مطالعات و اطلاع رسانی



عملکرد ماهانه شرکت هواپیمایی تابان در پروازهای داخلی

از فرودگاه خارك

سال ۱۳۸۶

تعداد پرواز		پست (کیلوگرم)		بار (کیلوگرم)		مسافر		ماه
خروجی	ورودی	خروجی	ورودی	خروجی	ورودی	خروجی	ورودی	
۲	۲	۰	۰	۲,۱۰۰	۸۸۰	۲۰۲	۱۵۸	تبر
۲	۲	۰	۰	۱,۸۰۰	۱,۴۰۰	۱۹۶	۱۸۵	مرداد
۳	۳	۰	۰	۱,۹۳۰	۲,۲۹۵	۲۲۶	۲۹۶	شهریور
۱	۱	۰	۰	۱,۵۳۰	۱,۲۰۰	۲۰۵	۱۵۶	مهر
۲	۲	۰	۰	۱,۶۵۰	۱,۷۰۰	۱۹۷	۱۹۰	آبان
۱	۱	۰	۰	۲,۹۰۰	۲,۰۰۰	۱۸۵	۱۹۱	آذر
۲	۲	۰	۰	۱,۲۰۰	۲,۰۰۰	۹۰	۱۳۴	دی
۲	۲	۰	۰	۲,۶۰۰	۱,۲۱۵	۱۸۶	۱۸۷	بهمن
۲	۲	۰	۰	۲,۰۰۰	۱,۳۳۵	۱۹۱	۱۷۹	اسفند
۱۷	۱۷	۰	۰	۱۷,۷۱۰	۱۴,۲۳۵	۱,۶۷۸	۱,۶۷۶	جمع کل

مرکز مطالعات و اطلاع رسانی



**عملکرد ماهانه شرکت هواپیمایی تابان در پروازهای داخلی
از فرودگاه کیش
سال ۱۳۸۶**

تعداد پرواز		پست (کیلوگرم)		بار (کیلوگرم)		مسافر		ماه
خروجی	ورودی	خروجی	ورودی	خروجی	ورودی	خروجی	ورودی	
۵۸	۵۸	۰	۰	۱۰۰,۹۵۹	۵۵,۲۰۰	۸,۱۲۹	۷,۶۹۷	فروردین
۲۱	۲۱	۰	۰	۵۹,۴۴۹	۳۲,۸۰۰	۴,۹۲۴	۴,۹۲۲	اردیبهشت
۲۹	۲۹	۰	۰	۵۴,۱۷۹	۳۱,۱۸۷	۴,۶۵۳	۴,۵۹۶	خرداد
۲۱	۲۱	۰	۰	۴۰,۶۸۳	۲۵,۵۴۰	۲,۳۷۵	۵,۲۳۲	تیر
۲۹	۲۹	۰	۰	۵۱,۴۷۹	۳۲,۹۳۰	۴,۶۸۹	۴,۷۰۸	مرداد
۲۲	۲۲	۰	۰	۶۲,۱۱۷	۳۲,۵۵۴	۴,۷۷۱	۴,۸۴۷	شهریور
۲۶	۲۶	۰	۰	۵۴,۰۸۸	۳۴,۴۶۰	۴,۰۹۶	۳,۷۶۰	مهر
۳۲	۳۲	۰	۰	۶۷,۱۷۷	۳۴,۲۶۰	۵,۲۵۴	۵,۲۱۹	آبان
۲۴	۲۴	۰	۰	۴۴,۹۳۶	۲۱,۳۰۰	۲,۱۷۶	۳,۳۱۶	آذر
۲۹	۲۹	۰	۰	۴۷,۱۴۳	۳۴,۸۰۲	۲,۵۲۴	۳,۵۸۳	دی
۵۹	۵۹	۰	۰	۱۳۲,۱۷۷	۶۰,۰۴۴	۸,۱۶۰	۹,۰۳۵	بهمن
۶۵	۶۵	۰	۰	۱۳۵,۶۶۳	۵۹,۹۳۶	۹,۶۰۷	۹,۵۳۱	اسفند
۴۳۶	۴۳۶	۰	۰	۸۴۰,۰۵۰	۴۳۷,۰۰۴	۶۴,۳۵۸	۶۶,۵۴۷	جمع کل

مرکز مطالعات و اطلاع رسانی



**عملکرد ماهانه شرکت هواپیمایی تابان در پروازهای داخلی
از فرودگاه کرمانشاه
سال ۱۳۸۶**

تعداد پرواز		پست (کیلوگرم)		بار (کیلوگرم)		مسافر		ماه
خروجی	ورودی	خروجی	ورودی	خروجی	ورودی	خروجی	ورودی	
۲	۲	۰	۰	۵,۸۹۰	۲,۰۰۰	۲۵۷	۲۶۸	فروردین
۷	۷	۰	۰	۳,۱۰۰	۲,۴۰۰	۷۲۶	۵۵۹	اردیبهشت
۲۷	۲۷	۰	۰	۵۶,۸۵۵	۱۸,۸۴۰	۲,۶۰۸	۳,۸۰۶	خرداد
۲۳	۲۳	۰	۰	۷۴,۳۷۰	۲۵,۶۹۰	۴,۸۲۵	۴,۵۱۸	تیر
۲۰	۲۰	۰	۰	۵۷,۱۳۰	۲۸,۴۳۵	۴,۲۱۲	۴,۴۱۴	مرداد
۲۴	۲۴	۰	۰	۳۷,۱۶۰	۱۶,۶۱۵	۲,۲۱۴	۲,۵۰۴	شهریور
۲۸	۲۸	۰	۰	۴۷,۳۹۰	۲۵,۰۰۵	۲,۴۹۷	۴,۱۸۲	مهر
۲۶	۲۶	۰	۰	۷۹,۴۹۰	۳۲,۳۴۰	۵,۵۲۲	۵,۴۵۳	آبان
۳۹	۳۹	۰	۰	۶۶,۶۳۱	۳۹,۶۷۳	۴,۵۲۱	۵,۴۰۱	آذر
۲۳	۲۳	۰	۰	۵۰,۴۹۰	۲۶,۶۵۷	۲,۴۴۶	۴,۶۹۰	دی
۲۸	۲۸	۰	۰	۱۰۴,۳۰۰	۳۲,۱۲۲	۵,۳۸۵	۵,۵۲۸	بهمن
۲۵	۲۵	۰	۰	۸۲,۶۰۰	۳۹,۴۶۰	۴,۷۶۹	۵,۴۰۹	اسفند
۲۳۲	۲۳۲	۰	۰	۶۶۵,۲۹۶	۲۶۹,۲۳۷	۴۴,۰۸۲	۴۶,۷۳۲	جمع کل

مرکز مطالعات و اطلاع رسانی



عملکرد ماهانه شرکت هواپیمایی تابان در پروازهای داخلی

از فرودگاه مشهد

سال ۱۳۸۶

تعداد پرواز		پست (کیلوگرم)		بار (کیلوگرم)		مسافر		ماه
خروجی	ورودی	خروجی	ورودی	خروجی	ورودی	خروجی	ورودی	
۸۴	۸۴	۰	۰	۵۰,۶۵۰	۳۹,۴۸۴	۸,۵۳۴	۶,۳۵۳	فروردین
۵۱	۴۹	۰	۰	۳۹,۰۴۰	۳۷,۱۴۷	۶,۳۵۰	۶,۳۸۱	اردیبهشت
۱۰۲	۱۰۴	۰	۰	۶۶,۹۰۰	۱۰۰,۷۳۰	۱۳,۱۷۹	۱۳,۵۱۹	خرداد
۱۳۵	۱۳۴	۰	۰	۹۱,۹۷۵	۱۳۳,۵۵۶	۱۶,۵۶۶	۱۷,۵۷۰	تیر
۱۱۶	۱۱۶	۰	۰	۱۰۰,۵۳۹	۱۳۵,۵۰۳	۱۵,۹۵۴	۱۵,۵۸۲	مرداد
۱۳۱	۱۳۱	۰	۰	۸۳,۴۰۴	۱۰۵,۳۵۸	۱۶,۱۷۴	۱۴,۹۵۵	شهریور
۷۵	۷۵	۰	۰	۵۵,۶۳۵	۸۶,۶۸۸	۹,۶۸۵	۹,۳۴۱	مهر
۱۳۹	۱۲۸	۰	۰	۹۳,۳۳۳	۱۴۸,۳۶۰	۱۶,۱۹۳	۱۷,۲۱۲	آبان
۶۱	۶۱	۰	۰	۴۸,۹۹۸	۷۷,۰۵۹	۸,۱۸۹	۷,۰۶۵	آذر
۹۳	۹۴	۰	۰	۶۴,۹۵۰	۹۸,۴۹۹	۱۱,۴۳۶	۱۰,۴۶۵	دی
۹۸	۹۸	۰	۰	۷۳,۵۸۰	۱۵۷,۴۹۰	۱۳,۷۴۶	۱۳,۷۳۴	بهمن
۱۳۰	۱۳۱	۰	۰	۸۷,۰۰۰	۱۶۴,۱۴۳	۱۵,۰۷۴	۱۵,۷۱۹	اسفند
۱,۱۹۴	۱,۱۹۵	۰	۰	۸۴۵,۹۰۴	۱,۳۶۳,۹۱۶	۱۵۰,۰۵۹	۱۴۶,۷۹۷	جمع کل

مرکز مطالعات و اطلاع رسانی



عملکرد ماهانه شرکت هواپیمایی تابان در پروازهای داخلی

از فرودگاه ماهشهر

سال ۱۳۸۶

تعداد پرواز		پست (کیلوگرم)		بار (کیلوگرم)		مسافر		ماه
خروجی	ورودی	خروجی	ورودی	خروجی	ورودی	خروجی	ورودی	
۵	۵	۰	۰	۱,۲۰۰	۱,۸۰۰	۲۰۲	۲۹۹	فروردین
۷	۷	۰	۰	۲,۹۵۰	۲,۲۲۰	۵۵۸	۵۴۹	اردیبهشت
۱۰	۱۰	۰	۰	۵,۸۰۰	۲,۷۰۰	۹۸۵	۷۸۴	خرداد
۱۱	۱۱	۰	۰	۶,۹۲۵	۶,۰۴۵	۱,۲۲۰	۱,۰۴۲	تیر
۹	۹	۰	۰	۵,۱۷۰	۴,۲۲۵	۸۶۵	۸۲۲	مرداد
۱۰	۱۰	۰	۰	۶,۷۱۰	۶,۹۷۵	۹۳۲	۹۸۸	شهریور
۸	۸	۰	۰	۴,۲۲۰	۴,۲۰۰	۶۶۱	۶۱۲	مهر
۱۳	۱۳	۰	۰	۶,۸۵۰	۶,۹۵۸	۱,۰۶۵	۹۸۲	آبان
۱۴	۱۴	۰	۰	۷,۷۰۰	۷,۵۳۵	۱,۰۳۴	۱,۱۱۵	آذر
۱۱	۱۱	۰	۰	۵,۷۵۰	۵,۳۲۲	۹۵۸	۸۱۸	دی
۱۳	۱۳	۰	۰	۷,۶۰۰	۶,۳۴۳	۱,۱۵۴	۱,۱۴۲	بهمن
۱۲	۱۲	۰	۰	۶,۵۲۰	۵,۶۵۲	۱,۰۴۴	۹۹۷	اسفند
۱۲۲	۱۲۲	۰	۰	۶۷,۴۱۵	۶۰,۰۸۵	۱۰,۶۷۹	۱۰,۱۵۱	جمع کل

مرکز مطالعات و اطلاع رسانی



عملکرد ماهانه شرکت هواپیمایی تابان در پروازهای داخلی

از فرودگاه خلیج فارس

سال ۱۳۸۶

تعداد پرواز		پست (کیلوگرم)		بار (کیلوگرم)		مسافر		ماه
خروجی	ورودی	خروجی	ورودی	خروجی	ورودی	خروجی	ورودی	
۱	۱	۰	۰	۵۰۰	۱۲۰	۹۰	۹۴	تیر
۱	۱	۰	۰	۵۰۰	۱۲۰	۹۰	۹۴	جمع کل

مرکز مطالعات و اطلاع رسانی



عملکرد ماهانه شرکت هواپیمایی تابان در پروازهای داخلی

از فرودگاه ساری

سال ۱۳۸۶

تعداد پرواز		پست (کیلوگرم)		بار (کیلوگرم)		مسافر		ماه
خروجی	ورودی	خروجی	ورودی	خروجی	ورودی	خروجی	ورودی	
۰	۱	۰	۰	۰	۰	۰	۰	اردیبهشت
۲	۲	۰	۰	۲۰۰	۲۰۰	۱۰۴	۶۶	خرداد
۱	۱	۰	۰	۵	۱۰	۵	۱	تیر
۳	۴	۰	۰	۲۰۵	۲۱۰	۱۰۹	۶۷	جمع کل

مرکز مطالعات و اطلاع رسانی



عملکرد ماهانه شرکت هواپیمایی تابان در پروازهای داخلی

از فرودگاه سیرجان

سال ۱۳۸۶

تعداد پرواز		پست (کیلوگرم)		بار (کیلوگرم)		مسافر		ماه
خروجی	ورودی	خروجی	ورودی	خروجی	ورودی	خروجی	ورودی	
۲	۲	۰	۰	۱,۲۰۰	۲,۴۰۰	۲۰۴	۲۲۰	اردیبهشت
۲	۲	۰	۰	۱,۲۰۰	۲,۴۰۰	۲۰۴	۲۲۰	جمع کل

مرکز مطالعات و اطلاع رسانی



عملکرد ماهانه شرکت هواپیمایی تابان در پروازهای داخلی

از فرودگاه شیراز

سال ۱۳۸۶

تعداد پرواز		پست (کیلوگرم)		بار (کیلوگرم)		مسافر		ماه
خروجی	ورودی	خروجی	ورودی	خروجی	ورودی	خروجی	ورودی	
۱	۰	۰	۰	۳۰	۰	۱۴	۰	مهر
۷	۶	۰	۰	۱,۴۰۰	۱,۷۰۰	۲۹۴	۲۶۶	فروردین
۶	۵	۰	۰	۳,۶۵۰	۳,۲۰۰	۶۸۴	۷۳۶	اردیبهشت
۱	۱	۰	۰	۴۰۰	۱۵	۶۲	۱۲	خرداد
۰	۱	۰	۰	۰	۵۰۰	۰	۱۰۴	تیر
۲	۱	۰	۰	۱,۶۰۰	۵۵۰	۳۷۸	۱۱۰	مرداد
۱	۲	۰	۰	۱,۰۰۰	۹۵۰	۱۲۷	۱۲۵	شهریور
۰	۱	۰	۰	۰	۶۰۰	۰	۷۵	آبان
۱	۱	۰	۰	۰	۲۱۰	۵	۳۵	آذر
۱	۱	۰	۰	۶۰۰	۳۵۰	۱۳۲	۵۴	بهمن
۲	۲	۰	۰	۱۱۵	۱,۱۹۰	۱۲	۱۸۹	اسفند
۲۲	۲۱	۰	۰	۸,۷۹۵	۹,۲۶۵	۱,۶۰۹	۱,۷۱۶	جمع کل

مرکز مطالعات و اطلاع رسانی



عملکرد ماهانه شرکت هواپیمایی تابان در پروازهای داخلی

از فرودگاه تبریز

سال ۱۳۸۶

تعداد پرواز		پست (کیلوگرم)		بار (کیلوگرم)		مسافر		ماه
خروجی	ورودی	خروجی	ورودی	خروجی	ورودی	خروجی	ورودی	
۲	۳	۰	۰	۱,۳۳۴	۲,۹۰۰	۲۷۰	۳۷۶	فروردین
۱	۱	۰	۰	۱۱۰	۱۰۰	۸۸	۹۶	تیر
۴	۴	۰	۰	۲,۳۳۸	۲,۲۰۰	۲۰۷	۲۵۱	آبان
۵	۵	۰	۰	۲,۷۸۰	۲,۰۵۰	۲۶۶	۲۱۸	آذر
۴	۴	۰	۰	۲,۱۹۲	۲,۴۰۰	۲۲۱	۲۲۵	دی
۴	۴	۰	۰	۱,۸۱۳	۲,۲۵۰	۲۳۵	۲۲۴	بهمن
۴	۴	۰	۰	۱,۸۸۲	۲,۶۶۰	۲۰۵	۳۴۱	اسفند
۲۵	۲۵	۰	۰	۱۲,۴۴۹	۱۴,۵۶۰	۱,۴۹۲	۱,۸۳۱	جمع کل

مرکز مطالعات و اطلاع رسانی



عملکرد ماهانه شرکت هواپیمایی تابان در پروازهای داخلی

از فرودگاه طبس

سال ۱۳۸۶

تعداد پرواز		پست (کیلوگرم)		بار (کیلوگرم)		مسافر		ماه
خروجی	ورودی	خروجی	ورودی	خروجی	ورودی	خروجی	ورودی	
۷	۷	۰	۰	۱,۶۰۰	۱,۸۵۰	۲۸۵	۳۱۲	اردیبهشت
۸	۸	۰	۰	۲,۱۵۰	۲,۳۳۰	۲۸۰	۳۶۷	خرداد
۹	۹	۰	۰	۲,۷۵۰	۲,۶۹۰	۴۷۳	۴۵۵	تیر
۹	۹	۰	۰	۲,۸۵۰	۲,۸۵۵	۴۷۰	۴۹۵	مرداد
۸	۸	۰	۰	۲,۴۳۰	۱,۸۹۸	۴۱۴	۴۱۱	شهریور
۹	۹	۰	۰	۲,۰۵۰	۲,۳۱۷	۳۶۸	۳۶۱	مهر
۸	۸	۰	۰	۲,۶۷۰	۲,۴۵۰	۳۳۶	۴۰۸	آبان
۸	۸	۰	۰	۲,۸۴۰	۱,۹۳۵	۲۸۰	۳۶۸	آذر
۷	۷	۰	۰	۲,۵۰۰	۱,۷۳۵	۳۳۱	۳۵۸	دی
۸	۸	۰	۰	۲,۴۸۰	۲,۶۲۵	۳۵۳	۳۶۱	بهمن
۷	۷	۰	۰	۲,۵۴۰	۲,۰۴۳	۳۳۴	۳۷۴	اسفند
۸۸	۸۸	۰	۰	۲۸,۸۵۰	۲۵,۷۲۸	۴,۱۱۴	۴,۳۷۰	جمع کل

مرکز مطالعات و اطلاع رسانی



عملکرد ماهانه شرکت هواپیمایی تابان در پروازهای داخلی

از فرودگاه مهرآباد تهران

سال ۱۳۸۶

تعداد پرواز		پست (کیلوگرم)		بار (کیلوگرم)		مسافر		ماه
خروجی	ورودی	خروجی	ورودی	خروجی	ورودی	خروجی	ورودی	
۱۲۶	۱۲۶	۰	۰	۷۳,۴۶۰	۱۳۰,۷۸۲	۱۱,۰۰۰	۱۲,۸۰۸	فروردین
۱۶۲	۱۶۵	۰	۰	۸۴,۴۰۵	۱۲۰,۶۱۸	۱۷,۴۰۱	۱۸,۷۴۹	اردیبهشت
۱۷۲	۱۷۰	۰	۰	۸۲,۹۹۲	۱۲۱,۵۱۹	۱۷,۹۳۰	۱۹,۰۸۴	خرداد
۱۷۴	۱۷۵	۰	۰	۹۳,۳۵۶	۱۱۸,۷۴۸	۲۰,۴۳۰	۱۸,۸۹۱	تیر
۱۶۰	۱۶۰	۰	۰	۸۸,۹۱۷	۱۱۶,۱۰۱	۱۷,۴۱۱	۱۸,۰۰۸	مرداد
۱۷۸	۱۷۸	۰	۰	۹۳,۵۰۰	۱۳۰,۶۴۶	۱۷,۹۷۹	۱۹,۴۸۷	شهریور
۱۳۶	۱۳۶	۰	۰	۶۱,۴۰۸	۸۵,۷۰۲	۱۲,۹۳۶	۱۲,۲۶۰	مهر
۱۷۵	۱۷۶	۰	۰	۹۳,۰۳۵	۱۱۵,۵۰۰	۱۸,۹۵۵	۱۸,۸۹۴	آبان
۹۷	۹۷	۰	۰	۵۲,۵۲۶	۷۸,۰۵۳	۹,۵۸۸	۹,۸۵۰	آذر
۱۱۸	۱۱۴	۰	۰	۶۰,۰۳۴	۶۷,۶۶۷	۱۰,۸۹۸	۱۰,۵۷۵	دی
۱۶۵	۱۶۵	۰	۰	۸۴,۷۰۰	۱۳۱,۷۳۱	۱۷,۰۷۲	۱۷,۴۶۷	بهمن
۱۷۷	۱۷۸	۰	۰	۸۲,۱۳۳	۱۱۶,۱۶۳	۱۸,۲۸۸	۱۶,۹۶۹	اسفند
۱,۸۴۱	۱,۸۴۰	۰	۰	۹۵۰,۴۵۶	۱,۳۳۳,۲۳۰	۱۸۹,۸۷۸	۱۹۵,۰۴۲	جمع کل

مرکز مطالعات و اطلاع رسانی



عملکرد ماهانه شرکت هواپیمایی تابان در پروازهای داخلی

از فرودگاه بیرجند

سال ۱۳۸۶

تعداد پرواز		پست (کیلوگرم)		بار (کیلوگرم)		مسافر		ماه
خروجی	ورودی	خروجی	ورودی	خروجی	ورودی	خروجی	ورودی	
۱۶	۱۶	۰	۰	۵,۶۳۰	۳,۹۱۰	۱,۰۵۳	۶۰۰	آبان
۱۶	۱۶	۰	۰	۵,۹۳۰	۴,۰۳۸	۱,۱۱۷	۷۹۷	آذر
۶	۶	۰	۰	۲,۹۰۰	۱,۶۲۱	۴۶۷	۳۴۹	دی
۴	۴	۰	۰	۱,۴۵۰	۹۳۰	۳۴۷	۱۴۵	بهمن
۴۲	۴۲	۰	۰	۱۵,۹۱۰	۱۰,۴۹۹	۲,۸۸۴	۱,۸۹۱	جمع کل

مرکز مطالعات و اطلاع رسانی



عملکرد ماهانه شرکت هواپیمایی تابان در پروازهای داخلی
از فرودگاه زاهدان
سال ۱۳۸۶

تعداد پرواز		پست (کیلوگرم)		بار (کیلوگرم)		مسافر		ماه
خروجی	ورودی	خروجی	ورودی	خروجی	ورودی	خروجی	ورودی	
۱۶	۱۶	۰	۰	۹,۳۵۰	۱۱,۰۸۰	۹۴۴	۹۱۲	فروردین
۱۶	۱۶	۰	۰	۹,۳۵۰	۱۱,۰۸۰	۹۴۴	۹۱۲	جمع کل

مرکز مطالعات و اطلاع رسانی



عملکرد ماهانه شرکت هواپیمایی تابان در پروازهای داخلی

از فرودگاه زابل

سال ۱۳۸۶

تعداد پرواز		پست (کیلوگرم)		بار (کیلوگرم)		مسافر		ماه
خروجی	ورودی	خروجی	ورودی	خروجی	ورودی	خروجی	ورودی	
۴	۴	۰	۰	۲,۷۰۷	۱,۶۷۰	۴۲۱	۲۷۸	اردیبهشت
۲	۲	۰	۰	۱,۷۲۰	۲,۵۵۰	۱۴۹	۱۴۷	خرداد
۶	۶	۰	۰	۴,۴۲۷	۴,۲۲۰	۵۷۰	۴۲۵	جمع کل

مرکز مطالعات و اطلاع رسانی



عملکرد ماهانه شرکت هواپیمایی تابان در پروازهای داخلی

از فرودگاه چابهار

سال ۱۳۸۶

تعداد پرواز		پست (کیلوگرم)		بار (کیلوگرم)		مسافر		ماه
خروجی	ورودی	خروجی	ورودی	خروجی	ورودی	خروجی	ورودی	
۱۰	۱۰	۰	۰	۱۳,۲۰۰	۴,۰۱۰	۸۴۲	۳۹۶	فروردین
۲	۲	۰	۰	۲,۳۰۰	۱,۳۳۰	۱۵۹	۲۰۱	بهمن
۱۲	۱۲	۰	۰	۱۴,۵۰۰	۵,۳۴۰	۱,۰۰۱	۵۹۷	جمع کل

مرکز مطالعات و اطلاع رسانی

عملکرد ماهانه شرکت هواپیمایی کاسپین در پروازهای داخلی

سال ۱۳۸۶

تعداد پرواز		پست (کیلوگرم)		بار (کیلوگرم)		مسافر		ماه
خروجی	ورودی	خروجی	ورودی	خروجی	ورودی	خروجی	ورودی	
۲۱۱	۲۱۱	۰	۰	۰	۰	۲۳,۸۶۱	۲۳,۸۶۱	فروردین
۲۵۷	۲۵۷	۰	۰	۰	۰	۲۹,۹۲۹	۲۹,۹۲۹	اردیبهشت
۳۱۰	۳۱۰	۰	۰	۰	۰	۳۱,۴۶۵	۳۱,۴۶۵	خرداد
۲۰۱	۲۰۱	۰	۰	۰	۰	۲۰,۶۰۵	۲۰,۶۰۵	تیر
۲۰۶	۲۰۶	۰	۰	۰	۰	۲۰,۴۴۷	۲۰,۴۴۷	مرداد
۲۴۳	۲۴۳	۰	۰	۰	۰	۲۷,۴۵۲	۲۷,۴۵۲	شهریور
۲۱۹	۲۱۹	۰	۰	۰	۰	۲۳,۰۲۸	۲۳,۰۲۸	مهر
۲۴۴	۲۴۴	۰	۰	۰	۰	۲۷,۶۷۹	۲۷,۶۷۹	آبان
۲۵۷	۲۵۷	۰	۰	۰	۰	۲۸,۲۱۴	۲۸,۲۱۴	آذر
۲۳۴	۲۳۴	۰	۰	۰	۰	۲۵,۱۸۵	۲۵,۱۸۵	دی
۲۸۵	۲۸۵	۰	۰	۰	۰	۲۵,۵۸۶	۲۵,۵۸۶	بهمن
۲۵۲	۲۵۲	۰	۰	۰	۰	۲۸,۹۱۵	۲۸,۹۱۵	اسفند
۲,۰۱۹	۲,۰۱۹	۰	۰	۰	۰	۲۳۲,۳۶۶	۲۳۲,۳۶۶	جمع کل

مرکز مطالعات و اطلاع رسانی



عملکرد سالانه شرکت هواپیمایی کاسپین در پروازهای داخلی

در سال ۱۳۸۶

تعداد پرواز		پست (کیلوگرم)		بار (کیلوگرم)		تعداد مسافر		فرودگاه
خروجی	ورودی	خروجی	ورودی	خروجی	ورودی	خروجی	ورودی	
۶۳	۶۳	۰	۰	۰	۰	۵,۲۸۶	۶,۴۴۰	آبادان
۱	۱	۰	۰	۰	۰	۲۳	۵	اردبیل
۴۸	۴۸	۰	۰	۰	۰	۵,۵۲۴	۵,۰۵۹	اراک
۲۲۴	۲۲۲	۰	۰	۰	۰	۲۸,۹۰۳	۲۸,۲۶۵	اهواز
۲۴	۲۸	۰	۰	۰	۰	۲,۱۱۴	۱,۳۷۴	یزد
۴	۴	۰	۰	۰	۰	۲۸۸	۱۲۱	بندرعباس
۴	۳	۰	۰	۰	۰	۴۴۹	۱۱۴	بوشهر
۴	۴	۰	۰	۰	۰	۷۹	۵۰	گرگان
۱۲۹	۱۲۰	۰	۰	۰	۰	۱۲,۴۷۵	۱۲,۰۰۷	اصفهان
۲۳۶	۲۳۶	۰	۰	۰	۰	۳۱,۵۱۰	۲۹,۹۴۸	کیش
۴	۵	۰	۰	۰	۰	۱۹۳	۶۴۴	کرمانشاه
۳۰۰	۳۰۴	۰	۰	۰	۰	۲۸,۳۱۱	۲۹,۱۳۳	مشهد
۳۰۹	۳۰۷	۰	۰	۰	۰	۳۴,۹۷۹	۳۲,۷۹۳	ماهشهر
۱۰۶	۱۰۸	۰	۰	۰	۰	۱۲,۰۲۰	۱۲,۴۸۴	خلیج فارس
۲	۲	۰	۰	۰	۰	۲۰۳	۱۷۷	قشم
۲۳	۲۴	۰	۰	۰	۰	۶۱۹	۹۱۱	رشت
۲	۱	۰	۰	۰	۰	۵۸	۳۶	رفسنجان
۷۷	۷۵	۰	۰	۰	۰	۷,۹۵۰	۷,۶۹۹	شیراز
۲۱۴	۲۱۷	۰	۰	۰	۰	۲۵,۵۴۰	۲۴,۹۴۹	تبریز
۱,۲۳۳	۱,۲۰۶	۰	۰	۰	۰	۱۳۲,۲۰۵	۱۳۷,۳۹۹	مهرآباد تهران
۱	۱	۰	۰	۰	۰	۶۵	۲۶	بیرجند
۱	۱	۰	۰	۰	۰	۱۲۸	۳۴	زاهدان
۲۰	۲۰	۰	۰	۰	۰	۲,۳۴۴	۱,۵۹۸	زابل
۳,۰۱۹	۳,۰۱۹	۰	۰	۰	۰	۳۳۲,۳۶۶	۳۳۲,۳۶۶	مجموع

مرکز مطالعات و اطلاع رسانی

عملکرد شرکت هواپیمایی کاسپین در پروازهای داخلی به تفکیک مبدا و مقصد
در سال ۱۳۸۶

تعداد پرواز	پست (کیلوگرم)	بار (کیلوگرم)	تعداد مسافر	فرودگاه مقصد	فرودگاه مبدا
۶۳	۰	۰	۵,۲۸۶	مشهد	آبادان
۶۳	۰	۰	۵,۲۸۶	مجموع	
۴۸	۰	۰	۵,۵۲۴	مشهد	اراک
۴۸	۰	۰	۵,۵۲۴	مجموع	
۱	۰	۰	۲۳	مهرآباد تهران	اردبیل
۱	۰	۰	۲۳	مجموع	
۵۳	۰	۰	۶,۵۸۱	خلیج فارس	اصفهان
۶	۰	۰	۷۸۶	مشهد	
۷۰	۰	۰	۵,۱۰۸	مهرآباد تهران	
۱۲۹	۰	۰	۱۲,۴۷۵	مجموع	
۲۲۴	۰	۰	۲۸,۹۰۳	مهرآباد تهران	اهواز
۲۲۴	۰	۰	۲۸,۹۰۳	مجموع	
۴	۰	۰	۲۸۸	مهرآباد تهران	بندرعباس
۴	۰	۰	۲۸۸	مجموع	
۴	۰	۰	۴۴۹	مهرآباد تهران	بوشهر
۴	۰	۰	۴۴۹	مجموع	
۱	۰	۰	۶۵	مهرآباد تهران	بیرجند
۱	۰	۰	۶۵	مجموع	
۲۱۴	۰	۰	۲۵,۵۴۰	مهرآباد تهران	تبریز
۲۱۴	۰	۰	۲۵,۵۴۰	مجموع	
۵۳	۰	۰	۶,۷۵۹	اصفهان	خلیج فارس
۵۳	۰	۰	۵,۲۶۱	شیراز	
۱۰۶	۰	۰	۱۲,۰۲۰	مجموع	
۲۳	۰	۰	۶۱۹	مهرآباد تهران	رشت
۲۳	۰	۰	۶۱۹	مجموع	
۲	۰	۰	۵۸	مهرآباد تهران	رفسنجان
۲	۰	۰	۵۸	مجموع	
۲۰	۰	۰	۲,۳۴۴	مشهد	زابل
۲۰	۰	۰	۲,۳۴۴	مجموع	
۱	۰	۰	۱۲۸	مهرآباد تهران	زاهدان
۱	۰	۰	۱۲۸	مجموع	
۵۵	۰	۰	۵,۹۰۳	خلیج فارس	شیراز
۱۴	۰	۰	۹۲۳	ماهشهر	
۸	۰	۰	۱,۱۱۵	مهرآباد تهران	
۷۷	۰	۰	۷,۹۵۰	مجموع	
۲	۰	۰	۲۰۳	مهرآباد تهران	قشم

**عملکرد شرکت هواپیمایی کاسپین در پروازهای داخلی به تفکیک مبدا و مقصد
در سال ۱۳۸۶**

تعداد پرواز	پست (کیلوگرم)	بار (کیلوگرم)	تعداد مسافر	فرودگاه مقصد	فرودگاه مبدا
۲	۰	۰	۲۰۲	مجموع	
۴	۰	۰	۱۹۲	مهرآباد تهران	کرمانشاه
۴	۰	۰	۱۹۲	مجموع	
۱	۰	۰	۱۶۱	اصفهان	کیش
۲	۰	۰	۲۵۵	مشهد	
۲۳۳	۰	۰	۳۱,۰۹۴	مهرآباد تهران	
۲۳۶	۰	۰	۳۱,۵۱۰	مجموع	
۴	۰	۰	۷۹	مهرآباد تهران	گرگان
۴	۰	۰	۷۹	مجموع	
۱۴	۰	۰	۱,۲۶۰	شیراز	ماهشهر
۳۷	۰	۰	۲,۳۳۸	مشهد	
۲۵۸	۰	۰	۳۰,۲۸۱	مهرآباد تهران	
۳۰۹	۰	۰	۳۴,۹۷۹	مجموع	
۶۲	۰	۰	۶,۴۴۰	آبادان	مشهد
۴۸	۰	۰	۵,۰۵۹	اراک	
۵	۰	۰	۷۲۳	اصفهان	
۲۰	۰	۰	۱,۵۹۸	زابل	
۲	۰	۰	۲۲۰	کیش	
۳۴	۰	۰	۳,۱۳۲	ماهشهر	
۱۲۹	۰	۰	۱۱,۱۳۹	مهرآباد تهران	
۳۰۰	۰	۰	۲۸,۳۱۱	مجموع	
۱	۰	۰	۵	اردبیل	مهرآباد تهران
۷۱	۰	۰	۵,۳۶۴	اصفهان	
۲۳۲	۰	۰	۲۸,۳۶۵	اهواز	
۴	۰	۰	۱۲۱	بندرعباس	
۳	۰	۰	۱۱۴	بوشهر	
۱	۰	۰	۲۶	بیرجند	
۲۱۷	۰	۰	۲۴,۹۴۹	تبریز	
۲۴	۰	۰	۹۱۱	رشت	
۱	۰	۰	۲۶	رفسنجان	
۱	۰	۰	۳۴	زاهدان	
۸	۰	۰	۱,۰۷۸	شیراز	
۲	۰	۰	۱۷۷	قشم	
۵	۰	۰	۶۴۴	کرمانشاه	
۲۳۴	۰	۰	۲۹,۷۲۸	کیش	
۴	۰	۰	۵۰	گرگان	
۲۵۹	۰	۰	۲۸,۷۲۹	ماهشهر	



**عملکرد شرکت هواپیمایی کاسپین در پروازهای داخلی به تفکیک مبدا و مقصد
در سال ۱۳۸۶**

تعداد پرواز	پست (کیلوگرم)	بار (کیلوگرم)	تعداد مسافر	فرودگاه مقصد	فرودگاه مبدا
۱۲۸	۰	۰	۱۱،۵۰۰	مشهد	مهرآباد تهران
۲۸	۰	۰	۱،۲۷۴	یزد	
۱،۲۲۳	۰	۰	۱۳۳،۲۰۵	مجموع	
۳۴	۰	۰	۲،۱۱۴	مهرآباد تهران	یزد
۳۴	۰	۰	۲،۱۱۴	مجموع	
۳،۰۱۹	۰	۰	۳۳۲،۳۶۶	مجموع	

*تعداد پرواز صفر به معنی تعداد پرواز ترانزیت داخلی می باشد .
مرکز مطالعات و اطلاع رسانی



عملکرد ماهانه شرکت هواپیمایی کاسپین در پروازهای داخلی
از فرودگاه آبادان
سال ۱۳۸۶

تعداد پرواز		پست (کیلوگرم)		بار (کیلوگرم)		مسافر		ماه
خروجی	ورودی	خروجی	ورودی	خروجی	ورودی	خروجی	ورودی	
۴	۴	۰	۰	۰	۰	۳۷۱	۳۱۰	اردیبهشت
۹	۸	۰	۰	۰	۰	۸۵۲	۹۰۱	خرداد
۷	۷	۰	۰	۰	۰	۸۵۹	۸۵۱	تیر
۹	۹	۰	۰	۰	۰	۱۶	۸۹۰	مرداد
۸	۸	۰	۰	۰	۰	۸۸۹	۶۵۶	شهریور
۲	۲	۰	۰	۰	۰	۱۵۲	۲۵۹	مهر
۹	۹	۰	۰	۰	۰	۸۶۰	۹۹۸	آذر
۹	۹	۰	۰	۰	۰	۸۶۰	۹۹۸	دی
۶	۶	۰	۰	۰	۰	۵۲۷	۵۷۷	بهمن
۶۳	۶۳	۰	۰	۰	۰	۵,۲۸۶	۶,۴۴۰	جمع کل

مرکز مطالعات و اطلاع رسانی



عملکرد ماهانه شرکت هواپیمایی کاسپین در پروازهای داخلی

از فرودگاه اردبیل

سال ۱۳۸۶

تعداد پرواز		پست (کیلوگرم)		بار (کیلوگرم)		مسافر		ماه
خروجی	ورودی	خروجی	ورودی	خروجی	ورودی	خروجی	ورودی	
۱	۱	۰	۰	۰	۰	۲۲	۵	خرداد
۱	۱	۰	۰	۰	۰	۲۲	۵	جمع کل

مرکز مطالعات و اطلاع رسانی



عملکرد ماهانه شرکت هواپیمایی کاسپین در پروازهای داخلی

از فرودگاه اراک

سال ۱۳۸۶

تعداد پرواز		پست (کیلوگرم)		بار (کیلوگرم)		مسافر		ماه
خروجی	ورودی	خروجی	ورودی	خروجی	ورودی	خروجی	ورودی	
۲	۳	۰	۰	۰	۰	۳۳۱	۱۲۰	فروردین
۹	۹	۰	۰	۰	۰	۱,۰۳۱	۹۸۹	اردیبهشت
۹	۹	۰	۰	۰	۰	۱,۰۵۲	۹۶۶	خرداد
۹	۹	۰	۰	۰	۰	۹۷۱	۹۶۰	تیر
۸	۸	۰	۰	۰	۰	۷۹۰	۸۰۰	مرداد
۴	۴	۰	۰	۰	۰	۴۴۶	۵۲۳	شهریور
۶	۶	۰	۰	۰	۰	۱,۰۰۳	۷۰۱	آذر
۴۸	۴۸	۰	۰	۰	۰	۵,۵۲۴	۵,۰۵۹	جمع کل

مرکز مطالعات و اطلاع رسانی



**عملکرد ماهانه شرکت هواپیمایی کاسپین در پروازهای داخلی
از فرودگاه اهواز
سال ۱۳۸۶**

تعداد پرواز		پست (کیلوگرم)		بار (کیلوگرم)		مسافر		ماه
خروجی	ورودی	خروجی	ورودی	خروجی	ورودی	خروجی	ورودی	
۲۰	۲۰	۰	۰	۰	۰	۲,۰۵۷	۲,۴۳۶	فروردین
۴۶	۴۶	۰	۰	۰	۰	۵,۳۹۱	۵,۷۸۶	اردیبهشت
۲۷	۲۸	۰	۰	۰	۰	۲,۳۳۵	۲,۹۴۹	خرداد
۱۳	۱۴	۰	۰	۰	۰	۱,۷۶۵	۱,۸۴۶	شهریور
۱۶	۱۹	۰	۰	۰	۰	۱,۷۰۶	۲,۱۶۷	مهر
۲۲	۲۲	۰	۰	۰	۰	۲,۹۱۸	۲,۹۴۳	آبان
۲۰	۲۱	۰	۰	۰	۰	۲,۵۳۴	۲,۵۶۸	آذر
۲۰	۲۱	۰	۰	۰	۰	۲,۵۳۴	۲,۵۶۸	دی
۲۶	۲۵	۰	۰	۰	۰	۲,۹۳۷	۲,۸۵۲	بهمن
۱۴	۱۶	۰	۰	۰	۰	۱,۹۳۶	۲,۳۶۱	اسفند
۲۲۴	۲۲۲	۰	۰	۰	۰	۲۸,۹۰۳	۲۸,۳۶۵	جمع کل

مرکز مطالعات و اطلاع رسانی



عملکرد ماهانه شرکت هواپیمایی کاسپین در پروازهای داخلی

از فرودگاه یزد

سال ۱۳۸۶

تعداد پرواز		پست (کیلوگرم)		بار (کیلوگرم)		مسافر		ماه
خروجی	ورودی	خروجی	ورودی	خروجی	ورودی	خروجی	ورودی	
۱	۱	۰	۰	۰	۰	۳۴	۰	فروردین
۱	۱	۰	۰	۰	۰	۹۳	۲۳	اردیبهشت
۱	۲	۰	۰	۰	۰	۰	۴۶	خرداد
۲	۲	۰	۰	۰	۰	۲۳۷	۱۱۰	تیر
۲	۲	۰	۰	۰	۰	۲۰۰	۸۰	مرداد
۳	۲	۰	۰	۰	۰	۱۸۳	۱۴۴	شهریور
۲	۲	۰	۰	۰	۰	۲۸۸	۱۸	مهر
۲	۲	۰	۰	۰	۰	۱۷۶	۹۴	آبان
۲	۳	۰	۰	۰	۰	۲۳۷	۲۵۵	آذر
۲	۳	۰	۰	۰	۰	۲۳۷	۲۵۵	دی
۳	۴	۰	۰	۰	۰	۲۱۰	۱۴۶	بهمن
۳	۴	۰	۰	۰	۰	۲۱۹	۲۰۲	اسفند
۲۴	۲۸	۰	۰	۰	۰	۲,۱۱۴	۱,۳۷۴	جمع کل

مرکز مطالعات و اطلاع رسانی



عملکرد ماهانه شرکت هواپیمایی کاسپین در پروازهای داخلی
از فرودگاه بندرعباس
سال ۱۳۸۶

تعداد پرواز		پست (کیلوگرم)		بار (کیلوگرم)		مسافر		ماه
خروجی	ورودی	خروجی	ورودی	خروجی	ورودی	خروجی	ورودی	
۳	۳	۰	۰	۰	۰	۳۴۲	۴۵	فروردین
۱	۱	۰	۰	۰	۰	۴۶	۷۶	خرداد
۴	۴	۰	۰	۰	۰	۳۸۸	۱۲۱	جمع کل

مرکز مطالعات و اطلاع رسانی



عملکرد ماهانه شرکت هواپیمایی کاسپین در پروازهای داخلی

از فرودگاه بوشهر

سال ۱۳۸۶

تعداد پرواز		پست (کیلوگرم)		بار (کیلوگرم)		مسافر		ماه
خروجی	ورودی	خروجی	ورودی	خروجی	ورودی	خروجی	ورودی	
۱	۰	۰	۰	۰	۰	۱۵۸	۰	مرداد
۱	۱	۰	۰	۰	۰	۱۱۳	۰	تیر
۱	۱	۰	۰	۰	۰	۳۱	۹۷	شهریور
۱	۱	۰	۰	۰	۰	۱۴۷	۱۷	آذر
۴	۳	۰	۰	۰	۰	۴۴۹	۱۱۴	جمع کل

مرکز مطالعات و اطلاع رسانی



عملکرد ماهانه شرکت هواپیمایی کاسپین در پروازهای داخلی
از فرودگاه گرگان
سال ۱۳۸۶

تعداد پرواز		پست (کیلوگرم)		بار (کیلوگرم)		مسافر		ماه
خروجی	ورودی	خروجی	ورودی	خروجی	ورودی	خروجی	ورودی	
۲	۲	۰	۰	۰	۰	۱۲	۱۲	خرداد
۲	۲	۰	۰	۰	۰	۶۶	۳۸	تیر
۴	۴	۰	۰	۰	۰	۷۹	۵۰	جمع کل

مرکز مطالعات و اطلاع رسانی



**عملکرد ماهانه شرکت هواپیمایی کاسپین در پروازهای داخلی
از فرودگاه اصفهان
سال ۱۳۸۶**

تعداد پرواز		پست (کیلوگرم)		بار (کیلوگرم)		مسافر		ماه
خروجی	ورودی	خروجی	ورودی	خروجی	ورودی	خروجی	ورودی	
۱۲	۱۲	۰	۰	۰	۰	۱,۳۴۹	۱,۴۸۰	فروردین
۸	۸	۰	۰	۰	۰	۹۱۶	۹۲۱	اردیبهشت
۱۰	۹	۰	۰	۰	۰	۱,۳۴۵	۷۸۴	خرداد
۱۰	۱۰	۰	۰	۰	۰	۹۰۵	۹۲۱	تیر
۸	۸	۰	۰	۰	۰	۸۸۲	۸۷۹	مرداد
۱۱	۱۰	۰	۰	۰	۰	۱,۱۰۴	۱,۰۹۰	شهریور
۱۲	۱۱	۰	۰	۰	۰	۱,۰۴۷	۱,۱۵۴	مهر
۸	۸	۰	۰	۰	۰	۹۰۹	۹۰۵	آبان
۱۰	۱۱	۰	۰	۰	۰	۹۱۰	۱,۰۵۸	آذر
۱۱	۱۲	۰	۰	۰	۰	۱,۰۷۰	۱,۲۲۳	دی
۱۲	۱۴	۰	۰	۰	۰	۱,۰۱۳	۱,۳۷۳	بهمن
۱۷	۱۷	۰	۰	۰	۰	۱,۱۲۵	۱,۲۰۹	اسفند
۱۲۹	۱۳۰	۰	۰	۰	۰	۱۲,۴۷۵	۱۲,۰۰۷	جمع کل

مرکز مطالعات و اطلاع رسانی



**عملکرد ماهانه شرکت هواپیمایی کاسپین در پروازهای داخلی
از فرودگاه کیش
سال ۱۳۸۶**

تعداد پرواز		پست (کیلوگرم)		بار (کیلوگرم)		مسافر		ماه
خروجی	ورودی	خروجی	ورودی	خروجی	ورودی	خروجی	ورودی	
۱۴	۱۴	۰	۰	۰	۰	۲,۱۴۰	۱,۷۴۲	فروردین
۲۳	۲۳	۰	۰	۰	۰	۲,۹۸۵	۲,۸۰۰	اردیبهشت
۱۷	۱۷	۰	۰	۰	۰	۱,۷۳۰	۱,۷۶۴	خرداد
۱۴	۱۴	۰	۰	۰	۰	۱,۵۴۲	۱,۴۹۵	تیر
۱۸	۱۸	۰	۰	۰	۰	۲,۰۰۱	۲,۰۱۶	مرداد
۲۰	۲۰	۰	۰	۰	۰	۲,۶۵۹	۲,۵۲۳	شهریور
۱۵	۱۵	۰	۰	۰	۰	۲,۸۸۵	۱,۷۶۰	مهر
۱۹	۱۹	۰	۰	۰	۰	۲,۵۰۶	۲,۵۲۷	آبان
۲۰	۲۰	۰	۰	۰	۰	۲,۳۹۹	۲,۳۸۴	آذر
۱۸	۱۸	۰	۰	۰	۰	۲,۱۴۴	۲,۱۶۴	دی
۲۵	۲۵	۰	۰	۰	۰	۳,۸۵۰	۳,۷۴۳	بهمن
۳۳	۳۳	۰	۰	۰	۰	۴,۶۶۹	۵,۰۳۱	اسفند
۲۳۶	۲۳۶	۰	۰	۰	۰	۳۱,۵۱۰	۲۹,۹۴۸	جمع کل

مرکز مطالعات و اطلاع رسانی



**عملکرد ماهانه شرکت هواپیمایی کاسپین در پروازهای داخلی
از فرودگاه کرمانشاه
سال ۱۳۸۶**

تعداد پرواز		پست (کیلوگرم)		بار (کیلوگرم)		مسافر		ماه
خروجی	ورودی	خروجی	ورودی	خروجی	ورودی	خروجی	ورودی	
۱	۱	۰	۰	۰	۰	۱۳۴	۱۴۴	تبر
۱	۱	۰	۰	۰	۰	۴	۹۸	مهر
۱	۱	۰	۰	۰	۰	۵۵	۱۰۵	آبان
۱	۲	۰	۰	۰	۰	۰	۲۹۷	آذر
۴	۵	۰	۰	۰	۰	۱۹۳	۶۴۴	جمع کل

مرکز مطالعات و اطلاع رسانی



عملکرد ماهانه شرکت هواپیمایی کاسپین در پروازهای داخلی

از فرودگاه مشهد

سال ۱۳۸۶

تعداد پرواز		پست (کیلوگرم)		بار (کیلوگرم)		مسافر		ماه
خروجی	ورودی	خروجی	ورودی	خروجی	ورودی	خروجی	ورودی	
۱۲	۱۴	۰	۰	۰	۰	۱,۲۱۸	۱,۰۶۳	فروردین
۲۵	۲۴	۰	۰	۰	۰	۲,۴۱۴	۲,۶۵۶	اردیبهشت
۲۵	۲۵	۰	۰	۰	۰	۲,۳۴۲	۲,۷۵۶	خرداد
۲۳	۲۲	۰	۰	۰	۰	۲,۵۷۰	۲,۷۳۳	تیر
۲۷	۲۷	۰	۰	۰	۰	۲,۴۹۷	۱,۶۱۶	مرداد
۳۰	۲۹	۰	۰	۰	۰	۲,۷۰۸	۲,۶۷۱	شهریور
۱۶	۱۹	۰	۰	۰	۰	۱,۴۳۷	۱,۵۰۹	مهر
۱۹	۱۹	۰	۰	۰	۰	۱,۳۵۳	۱,۳۰۳	آبان
۲۶	۲۵	۰	۰	۰	۰	۲,۵۵۱	۲,۹۳۷	آذر
۲۸	۲۷	۰	۰	۰	۰	۲,۶۷۵	۲,۷۰۸	دی
۲۵	۲۷	۰	۰	۰	۰	۲,۳۰۰	۲,۷۶۱	بهمن
۲۴	۲۵	۰	۰	۰	۰	۲,۳۵۶	۲,۴۳۱	اسفند
۲۰۰	۲۰۴	۰	۰	۰	۰	۲۸,۳۱۱	۲۹,۱۳۳	جمع کل

مرکز مطالعات و اطلاع رسانی



عملکرد ماهانه شرکت هواپیمایی کاسپین در پروازهای داخلی
از فرودگاه ماهشهر
سال ۱۳۸۶

تعداد پرواز		پست (کیلوگرم)		بار (کیلوگرم)		مسافر		ماه
خروجی	ورودی	خروجی	ورودی	خروجی	ورودی	خروجی	ورودی	
۲۵	۲۵	۰	۰	۰	۰	۲,۷۶۶	۲,۴۸۰	فروردین
۲۰	۲۰	۰	۰	۰	۰	۲,۱۸۹	۱,۸۶۹	اردیبهشت
۲۵	۲۵	۰	۰	۰	۰	۲,۸۹۱	۲,۵۶۸	خرداد
۲۹	۲۹	۰	۰	۰	۰	۲,۹۰۵	۲,۸۶۶	تیر
۲۸	۲۸	۰	۰	۰	۰	۲,۸۲۰	۲,۸۶۶	مرداد
۲۴	۲۴	۰	۰	۰	۰	۲,۰۳۹	۲,۲۰۰	شهریور
۲۷	۲۵	۰	۰	۰	۰	۲,۴۳۵	۲,۴۳۲	مهر
۲۴	۲۴	۰	۰	۰	۰	۲,۰۰۰	۲,۸۲۶	آبان
۲۲	۲۲	۰	۰	۰	۰	۲,۶۵۵	۲,۴۷۰	آذر
۲۲	۲۲	۰	۰	۰	۰	۲,۶۵۵	۲,۴۷۰	دی
۲۴	۲۴	۰	۰	۰	۰	۲,۳۱۰	۲,۱۴۹	بهمن
۱۹	۱۹	۰	۰	۰	۰	۲,۳۳۴	۲,۶۰۷	اسفند
۲۰۹	۲۰۷	۰	۰	۰	۰	۲۴,۹۷۹	۲۲,۷۹۳	جمع کل

مرکز مطالعات و اطلاع رسانی



**عملکرد ماهانه شرکت هواپیمایی کاسپین در پروازهای داخلی
از فرودگاه خلیج فارس
سال ۱۳۸۶**

تعداد پرواز		پست (کیلوگرم)		بار (کیلوگرم)		مسافر		ماه
خروجی	ورودی	خروجی	ورودی	خروجی	ورودی	خروجی	ورودی	
۱۰	۱۰	۰	۰	۰	۰	۱,۳۱۲	۱,۳۵۴	فروردین
۸	۸	۰	۰	۰	۰	۹۰۸	۹۷۴	اردیبهشت
۸	۸	۰	۰	۰	۰	۷۴۱	۱,۰۸۰	خرداد
۱۰	۱۰	۰	۰	۰	۰	۱,۰۷۳	۱,۰۵۱	تیر
۸	۸	۰	۰	۰	۰	۱,۰۰۰	۹۸۷	مرداد
۱۰	۱۰	۰	۰	۰	۰	۱,۳۳۲	۱,۳۰۰	شهریور
۱۰	۱۰	۰	۰	۰	۰	۱,۱۸۶	۱,۱۴۸	مهر
۸	۸	۰	۰	۰	۰	۸۶۳	۸۹۸	آبان
۸	۹	۰	۰	۰	۰	۸۶۷	۹۰۸	آذر
۸	۹	۰	۰	۰	۰	۸۶۷	۹۰۸	دی
۸	۸	۰	۰	۰	۰	۸۵۹	۸۸۵	بهمن
۱۰	۱۰	۰	۰	۰	۰	۱,۱۱۱	۱,۰۹۱	اسفند
۱۰۶	۱۰۸	۰	۰	۰	۰	۱۲,۰۲۰	۱۲,۴۸۴	جمع کل

مرکز مطالعات و اطلاع رسانی



عملکرد ماهانه شرکت هواپیمایی کاسپین در پروازهای داخلی

از فرودگاه قشم

سال ۱۳۸۶

تعداد پرواز		پست (کیلوگرم)		بار (کیلوگرم)		مسافر		ماه
خروجی	ورودی	خروجی	ورودی	خروجی	ورودی	خروجی	ورودی	
۲	۲	۰	۰	۰	۰	۲۰۳	۱۷۷	فروردین
۲	۲	۰	۰	۰	۰	۲۰۳	۱۷۷	جمع کل

مرکز مطالعات و اطلاع رسانی



**عملکرد ماهانه شرکت هواپیمایی کاسپین در پروازهای داخلی
از فرودگاه رشت
سال ۱۳۸۶**

تعداد پرواز		پست (کیلوگرم)		بار (کیلوگرم)		مسافر		ماه
خروجی	ورودی	خروجی	ورودی	خروجی	ورودی	خروجی	ورودی	
۱	۲	۰	۰	۰	۰	۰	۲	فروردین
۲	۲	۰	۰	۰	۰	۲۰	۳۳	اردیبهشت
۲	۲	۰	۰	۰	۰	۶	۲۸۳	خرداد
۲	۲	۰	۰	۰	۰	۱۵۳	۵۲	تیر
۱	۱	۰	۰	۰	۰	۱۰۸	۲۴	مرداد
۲	۳	۰	۰	۰	۰	۶۵	۱۱	شهریور
۲	۲	۰	۰	۰	۰	۴۷	۷۴	آبان
۵	۵	۰	۰	۰	۰	۱۹۵	۲۱۶	آذر
۵	۵	۰	۰	۰	۰	۲۵	۲۱۶	دی
۲۳	۲۴	۰	۰	۰	۰	۶۱۹	۹۱۱	جمع کل

مرکز مطالعات و اطلاع رسانی



**عملکرد ماهانه شرکت هواپیمایی کاسپین در پروازهای داخلی
از فرودگاه رفسنجان
سال ۱۳۸۶**

تعداد پرواز		پست (کیلوگرم)		بار (کیلوگرم)		مسافر		ماه
خروجی	ورودی	خروجی	ورودی	خروجی	ورودی	خروجی	ورودی	
۱	۰	۰	۰	۰	۰	۴۴	۰	مرداد
۱	۱	۰	۰	۰	۰	۱۴	۳۶	تیر
۲	۱	۰	۰	۰	۰	۵۸	۳۶	جمع کل

مرکز مطالعات و اطلاع رسانی



عملکرد ماهانه شرکت هواپیمایی کاسپین در پروازهای داخلی

از فرودگاه شیراز

سال ۱۳۸۶

تعداد پرواز		پست (کیلوگرم)		بار (کیلوگرم)		مسافر		ماه
خروجی	ورودی	خروجی	ورودی	خروجی	ورودی	خروجی	ورودی	
۸	۸	۰	۰	۰	۰	۷۹۵	۹۱۸	فروردین
۱۳	۱۳	۰	۰	۰	۰	۱,۳۳۴	۱,۴۴۷	اردیبهشت
۸	۸	۰	۰	۰	۰	۸۱۲	۵۷۶	خرداد
۹	۸	۰	۰	۰	۰	۹۸۴	۸۱۳	تیر
۵	۶	۰	۰	۰	۰	۶۶۰	۷۶۰	مرداد
۵	۵	۰	۰	۰	۰	۵۲۶	۵۶۱	شهریور
۵	۵	۰	۰	۰	۰	۵۰۶	۵۰۲	مهر
۴	۴	۰	۰	۰	۰	۳۸۲	۳۵۹	آبان
۶	۵	۰	۰	۰	۰	۶۵۲	۵۴۹	آذر
۵	۴	۰	۰	۰	۰	۵۰۴	۴۰۴	دی
۴	۴	۰	۰	۰	۰	۳۴۱	۳۴۹	بهمن
۵	۵	۰	۰	۰	۰	۴۵۴	۴۶۱	اسفند
۷۷	۷۵	۰	۰	۰	۰	۷,۹۵۰	۷,۶۹۹	جمع کل

مرکز مطالعات و اطلاع رسانی



عملکرد ماهانه شرکت هواپیمایی کاسپین در پروازهای داخلی

از فرودگاه تبریز

سال ۱۳۸۶

تعداد پرواز		پست (کیلوگرم)		بار (کیلوگرم)		مسافر		ماه
خروجی	ورودی	خروجی	ورودی	خروجی	ورودی	خروجی	ورودی	
۱۰	۹	۰	۰	۰	۰	۱,۳۳۹	۱,۰۸۱	فروردین
۲۵	۲۵	۰	۰	۰	۰	۴,۳۳۲	۴,۵۶۰	اردیبهشت
۱۹	۲۲	۰	۰	۰	۰	۲,۲۱۱	۲,۱۵۴	خرداد
۱۳	۱۲	۰	۰	۰	۰	۱,۵۳۹	۱,۴۱۹	تیر
۱۷	۱۸	۰	۰	۰	۰	۱,۷۹۰	۱,۸۹۲	مرداد
۱۷	۱۷	۰	۰	۰	۰	۱,۹۵۸	۲,۰۶۴	شهریور
۱۸	۱۸	۰	۰	۰	۰	۱,۸۱۴	۱,۸۶۷	مهر
۲۴	۲۶	۰	۰	۰	۰	۲,۳۰۲	۲,۶۱۲	آبان
۱۱	۱۰	۰	۰	۰	۰	۱,۱۹۷	۱,۱۸۶	آذر
۱۱	۱۰	۰	۰	۰	۰	۱,۱۹۷	۱,۱۸۶	دی
۲۶	۲۶	۰	۰	۰	۰	۲,۶۰۷	۲,۴۳۰	بهمن
۱۳	۱۲	۰	۰	۰	۰	۱,۳۶۴	۱,۵۰۸	اسفند
۲۱۴	۲۱۷	۰	۰	۰	۰	۲۵,۵۴۰	۲۴,۹۴۹	جمع کل

مرکز مطالعات و اطلاع رسانی



**عملکرد ماهانه شرکت هواپیمایی کاسپین در پروازهای داخلی
از فرودگاه مهرآباد تهران
سال ۱۳۸۶**

تعداد پرواز		پست (کیلوگرم)		بار (کیلوگرم)		مسافر		ماه
خروجی	ورودی	خروجی	ورودی	خروجی	ورودی	خروجی	ورودی	
۸۹	۸۷	۰	۰	۰	۰	۹,۱۱۹	۱۰,۹۴۷	فروردین
۱۵۲	۱۵۳	۰	۰	۰	۰	۱۷,۰۴۵	۱۷,۵۲۷	اردیبهشت
۱۲۲	۱۲۰	۰	۰	۰	۰	۱۱,۷۰۹	۱۲,۳۷۰	خرداد
۶۵	۶۶	۰	۰	۰	۰	۶,۰۶۹	۶,۷۶۷	تیر
۶۸	۶۸	۰	۰	۰	۰	۷,۱۰۱	۷,۲۴۶	مرداد
۹۵	۹۶	۰	۰	۰	۰	۱۰,۸۵۷	۱۰,۸۶۶	شهریور
۹۵	۹۲	۰	۰	۰	۰	۹,۵۷۸	۱۰,۱۲۴	مهر
۱۱۱	۱۰۹	۰	۰	۰	۰	۱۲,۱۶۸	۱۲,۰۲۵	آبان
۹۹	۹۷	۰	۰	۰	۰	۱۰,۸۷۶	۱۰,۵۵۰	آذر
۹۵	۹۴	۰	۰	۰	۰	۱۰,۴۱۷	۱۰,۰۸۵	دی
۱۲۲	۱۱۸	۰	۰	۰	۰	۱۵,۱۶۰	۱۶,۰۴۰	بهمن
۱۱۰	۱۰۶	۰	۰	۰	۰	۱۳,۱۰۶	۱۱,۹۴۲	اسفند
۱,۲۲۳	۱,۲۰۶	۰	۰	۰	۰	۱۳۲,۲۰۵	۱۳۷,۳۹۹	جمع کل

مرکز مطالعات و اطلاع رسانی



عملکرد ماهانه شرکت هواپیمایی کاسپین در پروازهای داخلی

از فرودگاه بیرجند

سال ۱۳۸۶

تعداد پرواز		پست (کیلوگرم)		بار (کیلوگرم)		مسافر		ماه
خروجی	ورودی	خروجی	ورودی	خروجی	ورودی	خروجی	ورودی	
۱	۱	۰	۰	۰	۰	۶۵	۲۶	فروردین
۱	۱	۰	۰	۰	۰	۶۵	۲۶	جمع کل

مرکز مطالعات و اطلاع رسانی



عملکرد ماهانه شرکت هواپیمایی کاسپین در پروازهای داخلی
از فرودگاه زاهدان
سال ۱۳۸۶

تعداد پرواز		پست (کیلوگرم)		بار (کیلوگرم)		مسافر		ماه
خروجی	ورودی	خروجی	ورودی	خروجی	ورودی	خروجی	ورودی	
۱	۰	۰	۰	۰	۰	۱۲۸	۰	خرداد
۰	۱	۰	۰	۰	۰	۰	۳۴	اردیبهشت
۱	۱	۰	۰	۰	۰	۱۲۸	۳۴	جمع کل

مرکز مطالعات و اطلاع رسانی



عملکرد ماهانه شرکت هواپیمایی کاسپین در پروازهای داخلی

از فرودگاه زابل

سال ۱۳۸۶

تعداد پرواز		پست (کیلوگرم)		بار (کیلوگرم)		مسافر		ماه
خروجی	ورودی	خروجی	ورودی	خروجی	ورودی	خروجی	ورودی	
۲	۳	۰	۰	۰	۰	۴۲۹	۲۷۵	خرداد
۲	۳	۰	۰	۰	۰	۴۷۱	۲۳۹	تیر
۵	۵	۰	۰	۰	۰	۲۸۰	۳۹۱	مرداد
۱	۱	۰	۰	۰	۰	۱۳۱	۱۲۰	آذر
۴	۴	۰	۰	۰	۰	۴۷۲	۲۹۲	بهمن
۴	۴	۰	۰	۰	۰	۴۶۱	۱۸۱	اسفند
۲۰	۲۰	۰	۰	۰	۰	۲,۲۴۴	۱,۵۹۸	جمع کل

مرکز مطالعات و اطلاع رسانی

عملکرد ماهانه شرکت هواپیمایی ساها در پروازهای داخلی

سال ۱۳۸۶

تعداد پرواز		پست (کیلوگرم)		بار (کیلوگرم)		مسافر		ماه
خروجی	ورودی	خروجی	ورودی	خروجی	ورودی	خروجی	ورودی	
۱۶۲	۱۶۲	۰	۰	۰	۰	۲۰,۹۷۳	۲۰,۹۷۳	فروردین
۱۴۰	۱۴۰	۰	۰	۰	۰	۲۰,۵۱۲	۲۰,۵۱۲	اردیبهشت
۱۸۹	۱۸۹	۰	۰	۰	۰	۲۸,۹۵۱	۲۸,۹۵۱	خرداد
۱۹۰	۱۹۰	۰	۰	۰	۰	۳۱,۵۰۸	۳۱,۵۰۸	تیر
۱۵۰	۱۵۰	۰	۰	۰	۰	۲۵,۷۶۲	۲۵,۷۶۲	مرداد
۱۴۹	۱۴۹	۰	۰	۰	۰	۲۳,۵۱۸	۲۳,۵۱۸	شهریور
۱۱۶	۱۱۶	۰	۰	۰	۰	۱۶,۹۳۴	۱۶,۹۳۴	مهر
۸۶	۸۶	۰	۰	۰	۰	۱۲,۹۱۲	۱۲,۹۱۲	آبان
۱۱۶	۱۱۶	۰	۰	۰	۰	۱۸,۳۹۰	۱۸,۳۹۰	آذر
۱۰۶	۱۰۶	۰	۰	۰	۰	۱۴,۵۳۸	۱۴,۵۳۸	دی
۱۱۴	۱۱۴	۰	۰	۰	۰	۱۸,۸۷۱	۱۸,۸۷۱	بهمن
۱۶۲	۱۶۲	۰	۰	۰	۰	۲۵,۵۲۶	۲۵,۵۲۶	اسفند
۱,۶۸۰	۱,۶۸۰	۰	۰	۰	۰	۲۵۸,۳۹۵	۲۵۸,۳۹۵	جمع کل

مرکز مطالعات و اطلاع رسانی



عملکرد سالانه شرکت هواپیمایی ساها در پروازهای داخلی

در سال ۱۳۸۶

تعداد پرواز		پست (کیلوگرم)		بار (کیلوگرم)		تعداد مسافر		فرودگاه
خروجی	ورودی	خروجی	ورودی	خروجی	ورودی	خروجی	ورودی	
۱۱۳	۱۱۳	۰	۰	۰	۰	۱۸,۷۱۵	۱۷,۱۷۳	اهواز
۶۳	۷۴	۰	۰	۰	۰	۸,۹۳۲	۱۰,۷۷۱	دزفول
۱۳	۱۳	۰	۰	۰	۰	۱,۵۷۸	۱,۵۶۳	اصفهان
۳۷۶	۳۸۰	۰	۰	۰	۰	۵۹,۷۱۵	۵۹,۵۱۸	کیش
۲۵۳	۲۵۴	۰	۰	۰	۰	۴۰,۵۹۳	۳۸,۸۴۹	مشهد
۲۶	۲۶	۰	۰	۰	۰	۲,۵۶۶	۲,۶۰۷	خلیج فارس
۸۰۴	۷۸۸	۰	۰	۰	۰	۱۳۱,۳۵۵	۱۳۳,۶۸۴	مهرآباد تهران
۳۲	۳۲	۰	۰	۰	۰	۴,۹۵۱	۴,۳۳۰	چابهار
۱,۶۸۰	۱,۶۸۰	۰	۰	۰	۰	۲۵۸,۳۹۵	۲۵۸,۳۹۵	مجموع

مرکز مطالعات و اطلاعات رسانی



**عملکرد شرکت هواپیمایی ساها در پروازهای داخلی به تفکیک مبدا و مقصد
در سال ۱۳۸۶**

تعداد پرواز	پست (کیلوگرم)	بار (کیلوگرم)	تعداد مسافر	فرودگاه مقصد	فرودگاه مبدا
۱۳	۰	۰	۱،۵۷۸	خلیج فارس	اصفهان
۱۳	۰	۰	۱،۵۷۸	مجموع	
۱۱۳	۰	۰	۱۸،۷۱۵	مهرآباد تهران	اهواز
۱۱۳	۰	۰	۱۸،۷۱۵	مجموع	
۳۳	۰	۰	۴،۹۵۱	مهرآباد تهران	چابهار
۳۳	۰	۰	۴،۹۵۱	مجموع	
۱۳	۰	۰	۱،۵۶۳	اصفهان	خلیج فارس
۱۳	۰	۰	۱،۰۰۳	مهرآباد تهران	
۲۶	۰	۰	۲،۵۶۶	مجموع	
۱۵	۰	۰	۲،۶۶۳	مشهد	دزفول
۴۸	۰	۰	۶،۳۵۹	مهرآباد تهران	
۶۳	۰	۰	۸،۹۲۲	مجموع	
۱۶	۰	۰	۲،۴۵۷	مشهد	کیش
۳۶۰	۰	۰	۵۷،۳۵۸	مهرآباد تهران	
۳۷۶	۰	۰	۵۹،۷۱۵	مجموع	
۱۵	۰	۰	۲،۵۴۵	دزفول	مشهد
۱۶	۰	۰	۲،۵۵۰	کیش	
۲۳۲	۰	۰	۳۵،۴۹۸	مهرآباد تهران	
۲۵۳	۰	۰	۴۰،۵۹۳	مجموع	
۱۱۳	۰	۰	۱۷،۱۷۳	اهواز	مهرآباد تهران
۳۳	۰	۰	۴،۳۳۰	چابهار	
۱۳	۰	۰	۱،۰۲۹	خلیج فارس	
۵۹	۰	۰	۸،۲۳۶	دزفول	
۳۶۴	۰	۰	۵۶،۹۶۸	کیش	
۲۳۳	۰	۰	۳۲،۷۳۹	مشهد	
۸۰۴	۰	۰	۱۲۱،۳۵۵	مجموع	
۱،۶۸۰	۰	۰	۲۵۸،۳۹۵	مجموع	

*تعداد پرواز صفر به معنی تعداد پرواز ترانزیت داخلی می باشد . مرکز مطالعات و اطلاع رسانی



**عملکرد ماهانه شرکت هواپیمایی ساها در پروازهای داخلی
از فرودگاه اهواز
سال ۱۳۸۶**

تعداد پرواز		پست (کیلوگرم)		بار (کیلوگرم)		مسافر		ماه
خروجی	ورودی	خروجی	ورودی	خروجی	ورودی	خروجی	ورودی	
۸	۸	۰	۰	۰	۰	۱,۲۷۶	۶۰۱	فروردین
۶	۶	۰	۰	۰	۰	۱,۰۱۶	۸۳۶	اردیبهشت
۹	۹	۰	۰	۰	۰	۱,۴۳۸	۱,۱۸۵	خرداد
۹	۹	۰	۰	۰	۰	۱,۵۹۸	۱,۴۸۴	تیر
۶	۶	۰	۰	۰	۰	۱,۰۷۳	۱,۰۳۱	مرداد
۱۰	۱۰	۰	۰	۰	۰	۱,۵۳۳	۱,۶۹۴	شهریور
۱۱	۱۱	۰	۰	۰	۰	۱,۸۲۱	۱,۶۵۵	مهر
۸	۸	۰	۰	۰	۰	۱,۳۶۶	۱,۲۸۸	آبان
۱۱	۱۱	۰	۰	۰	۰	۱,۹۳۳	۱,۸۴۱	آذر
۱۵	۱۵	۰	۰	۰	۰	۲,۴۸۷	۲,۱۴۲	دی
۱۲	۱۲	۰	۰	۰	۰	۲,۰۸۱	۲,۰۵۱	بهمن
۸	۸	۰	۰	۰	۰	۱,۳۰۳	۱,۳۶۵	اسفند
۱۱۳	۱۱۳	۰	۰	۰	۰	۱۸,۷۱۵	۱۷,۱۷۳	جمع کل

مرکز مطالعات و اطلاع رسانی



**عملکرد ماهانه شرکت هواپیمایی ساها در پروازهای داخلی
از فرودگاه دزفول
سال ۱۳۸۶**

تعداد پرواز		پست (کیلوگرم)		بار (کیلوگرم)		مسافر		ماه
خروجی	ورودی	خروجی	ورودی	خروجی	ورودی	خروجی	ورودی	
۶	۱۱	۰	۰	۰	۰	۱,۰۰۸	۱,۳۵۱	تیر
۷	۱۳	۰	۰	۰	۰	۱,۳۸۷	۲,۳۶۴	مرداد
۱۱	۱۱	۰	۰	۰	۰	۱,۴۱۰	۱,۹۰۵	شهریور
۸	۸	۰	۰	۰	۰	۱,۰۴۶	۱,۰۷۹	مهر
۳	۳	۰	۰	۰	۰	۳۳۱	۳۱۹	آبان
۷	۷	۰	۰	۰	۰	۷۸۲	۹۳۷	آذر
۶	۶	۰	۰	۰	۰	۷۰۵	۷۰۹	دی
۸	۸	۰	۰	۰	۰	۱,۳۱۹	۱,۳۸۷	بهمن
۷	۷	۰	۰	۰	۰	۱,۰۴۴	۹۳۰	اسفند
۶۳	۷۴	۰	۰	۰	۰	۸,۹۳۳	۱۰,۷۷۱	جمع کل

مرکز مطالعات و اطلاع رسانی



عملکرد ماهانه شرکت هواپیمایی ساها در پروازهای داخلی
از فرودگاه اصفهان
سال ۱۳۸۶

تعداد پرواز		پست (کیلوگرم)		بار (کیلوگرم)		مسافر		ماه
خروجی	ورودی	خروجی	ورودی	خروجی	ورودی	خروجی	ورودی	
۸	۸	۰	۰	۰	۰	۹۳۰	۹۱۷	فروردین
۵	۵	۰	۰	۰	۰	۶۴۸	۶۴۶	اردیبهشت
۱۳	۱۳	۰	۰	۰	۰	۱,۵۷۸	۱,۵۶۳	جمع کل

مرکز مطالعات و اطلاع رسانی



**عملکرد ماهانه شرکت هواپیمایی ساها در پروازهای داخلی
از فرودگاه کیش
سال ۱۳۸۶**

تعداد پرواز		پست (کیلوگرم)		بار (کیلوگرم)		مسافر		ماه
خروجی	ورودی	خروجی	ورودی	خروجی	ورودی	خروجی	ورودی	
۲۶	۲۶	۰	۰	۰	۰	۴,۱۸۰	۳,۷۸۵	فروردین
۳۱	۳۱	۰	۰	۰	۰	۴,۶۶۹	۴,۵۳۴	اردیبهشت
۴۰	۴۳	۰	۰	۰	۰	۶,۳۵۳	۶,۴۵۶	خرداد
۳۳	۳۳	۰	۰	۰	۰	۵,۲۶۰	۵,۳۰۷	تیر
۲۴	۲۴	۰	۰	۰	۰	۴,۱۳۹	۴,۰۱۹	مرداد
۲۹	۲۹	۰	۰	۰	۰	۴,۸۴۲	۴,۸۲۰	شهریور
۳۰	۳۰	۰	۰	۰	۰	۴,۱۶۴	۴,۳۳۹	مهر
۲۵	۲۵	۰	۰	۰	۰	۳,۷۹۲	۳,۹۸۵	آبان
۳۰	۳۰	۰	۰	۰	۰	۴,۹۳۹	۴,۸۰۱	آذر
۲۵	۲۵	۰	۰	۰	۰	۳,۶۷۲	۳,۴۵۶	دی
۳۹	۳۹	۰	۰	۰	۰	۴,۷۸۳	۴,۸۰۴	بهمن
۵۵	۵۶	۰	۰	۰	۰	۸,۹۳۲	۹,۲۳۲	اسفند
۳۷۶	۳۸۰	۰	۰	۰	۰	۵۹,۷۱۵	۵۹,۵۱۸	جمع کل

مرکز مطالعات و اطلاع رسانی



**عملکرد ماهانه شرکت هواپیمایی ساها در پروازهای داخلی
از فرودگاه مشهد
سال ۱۳۸۶**

تعداد پرواز		پست (کیلوگرم)		بار (کیلوگرم)		مسافر		ماه
خروجی	ورودی	خروجی	ورودی	خروجی	ورودی	خروجی	ورودی	
۲۵	۲۵	۰	۰	۰	۰	۲,۶۴۸	۲,۷۲۷	فروردین
۲۲	۲۲	۰	۰	۰	۰	۲,۸۳۳	۲,۷۴۸	اردیبهشت
۴۴	۴۴	۰	۰	۰	۰	۷,۰۵۷	۶,۷۵۸	خرداد
۴۶	۴۶	۰	۰	۰	۰	۷,۸۰۳	۷,۹۰۸	تیر
۳۷	۳۷	۰	۰	۰	۰	۶,۵۱۱	۶,۴۹۶	مرداد
۲۷	۲۷	۰	۰	۰	۰	۴,۵۱۱	۳,۷۳۱	شهریور
۹	۹	۰	۰	۰	۰	۱,۳۱۷	۱,۵۲۳	مهر
۷	۷	۰	۰	۰	۰	۱,۰۶۹	۸۷۳	آبان
۹	۱۱	۰	۰	۰	۰	۱,۵۰۸	۱,۶۷۹	آذر
۷	۷	۰	۰	۰	۰	۷۹۱	۵۷۶	دی
۸	۸	۰	۰	۰	۰	۱,۳۳۷	۱,۳۰۹	بهمن
۱۱	۱۰	۰	۰	۰	۰	۱,۳۰۸	۱,۵۲۳	اسفند
۲۵۲	۲۵۴	۰	۰	۰	۰	۴۰,۵۹۳	۳۸,۸۴۹	جمع کل

مرکز مطالعات و اطلاع رسانی



عملکرد ماهانه شرکت هواپیمایی ساها در پروازهای داخلی
از فرودگاه خلیج فارس
سال ۱۳۸۶

تعداد پرواز		پست (کیلوگرم)		بار (کیلوگرم)		مسافر		ماه
خروجی	ورودی	خروجی	ورودی	خروجی	ورودی	خروجی	ورودی	
۱۶	۱۶	۰	۰	۰	۰	۱,۴۸۹	۱,۶۷۸	فروردین
۱۰	۱۰	۰	۰	۰	۰	۱,۰۷۷	۹۳۹	اردیبهشت
۲۶	۲۶	۰	۰	۰	۰	۲,۵۶۶	۲,۶۰۷	جمع کل

مرکز مطالعات و اطلاع رسانی



**عملکرد ماهانه شرکت هواپیمایی ساها در پروازهای داخلی
از فرودگاه مهرآباد تهران
سال ۱۳۸۶**

تعداد پرواز		پست (کیلوگرم)		بار (کیلوگرم)		مسافر		ماه
خروجی	ورودی	خروجی	ورودی	خروجی	ورودی	خروجی	ورودی	
۷۰	۷۰	۰	۰	۰	۰	۸,۱۷۲	۱۰,۰۲۰	فروردین
۵۹	۵۹	۰	۰	۰	۰	۸,۴۴۱	۹,۰۰۷	اردیبهشت
۸۹	۸۶	۰	۰	۰	۰	۱۲,۸۵۰	۱۲,۷۹۸	خرداد
۹۲	۸۷	۰	۰	۰	۰	۱۴,۹۸۱	۱۴,۷۳۵	تیر
۷۱	۶۵	۰	۰	۰	۰	۱۲,۰۱۸	۱۱,۲۵۶	مرداد
۷۲	۷۲	۰	۰	۰	۰	۱۱,۲۳۲	۱۱,۳۴۸	شهریور
۵۸	۵۸	۰	۰	۰	۰	۸,۵۸۶	۸,۳۴۸	مهر
۴۳	۴۳	۰	۰	۰	۰	۶,۴۶۴	۶,۴۴۸	آبان
۵۹	۵۷	۰	۰	۰	۰	۹,۳۴۸	۹,۱۴۲	آذر
۵۳	۵۲	۰	۰	۰	۰	۶,۸۸۳	۷,۶۵۵	دی
۵۷	۵۷	۰	۰	۰	۰	۹,۴۵۱	۹,۴۳۰	بهمن
۸۱	۸۱	۰	۰	۰	۰	۱۲,۰۳۹	۱۲,۴۸۷	اسفند
۸۰۴	۷۸۸	۰	۰	۰	۰	۱۲۱,۳۵۵	۱۲۳,۶۸۴	جمع کل

مرکز مطالعات و اطلاع رسانی



**عملکرد ماهانه شرکت هواپیمایی ساها در پروازهای داخلی
از فرودگاه چابهار
سال ۱۳۸۶**

تعداد پرواز		پست (کیلوگرم)		بار (کیلوگرم)		مسافر		ماه
خروجی	ورودی	خروجی	ورودی	خروجی	ورودی	خروجی	ورودی	
۹	۹	۰	۰	۰	۰	۱,۲۷۸	۱,۲۴۵	فروردین
۶	۶	۰	۰	۰	۰	۸۲۸	۸۱۲	اردیبهشت
۷	۷	۰	۰	۰	۰	۱,۲۵۳	۷۵۴	خرداد
۵	۵	۰	۰	۰	۰	۸۵۸	۷۲۳	تیر
۵	۵	۰	۰	۰	۰	۷۳۴	۶۹۶	مرداد
۳۲	۳۲	۰	۰	۰	۰	۴,۹۵۱	۴,۲۳۰	جمع کل

مرکز مطالعات و اطلاع رسانی

عملکرد ماهانه شرکت هواپیمایی ارم در پروازهای داخلی

سال ۱۳۸۶

تعداد پرواز		پست (کیلوگرم)		بار (کیلوگرم)		مسافر		ماه
خروجی	ورودی	خروجی	ورودی	خروجی	ورودی	خروجی	ورودی	
۱۶۷	۱۶۷	۰	۰	۰	۰	۱۱,۴۸۵	۱۱,۴۸۵	فروردین
۲۰۴	۲۰۴	۰	۰	۰	۰	۱۴,۶۷۱	۱۴,۶۷۱	اردیبهشت
۱۸۲	۱۸۲	۰	۰	۰	۰	۱۳,۷۵۳	۱۳,۷۵۳	خرداد
۲۲۱	۲۲۱	۰	۰	۰	۰	۱۶,۹۴۲	۱۶,۹۴۲	تیر
۲۳۷	۲۳۷	۰	۰	۰	۰	۱۹,۳۱۵	۱۹,۳۱۵	مرداد
۲۰۸	۲۰۸	۰	۰	۰	۰	۱۶,۰۴۴	۱۶,۰۴۴	شهریور
۲۲۱	۲۲۱	۰	۰	۰	۰	۱۵,۸۹۲	۱۵,۸۹۲	مهر
۲۴۱	۲۴۱	۰	۰	۰	۰	۱۷,۶۶۱	۱۷,۶۶۱	آبان
۲۰۱	۲۰۱	۰	۰	۰	۰	۱۵,۵۳۴	۱۵,۵۳۴	آذر
۱۱۹	۱۱۹	۰	۰	۰	۰	۸,۵۶۷	۸,۵۶۷	دی
۱۵۷	۱۵۷	۰	۰	۰	۰	۱۲,۴۳۴	۱۲,۴۳۴	بهمن
۱۷۴	۱۷۴	۰	۰	۰	۰	۱۶,۴۳۹	۱۶,۴۳۹	اسفند
۲,۳۳۲	۲,۳۳۲	۰	۰	۰	۰	۱۷۸,۷۲۷	۱۷۸,۷۲۷	جمع کل

مرکز مطالعات و اطلاع رسانی



عملکرد سالانه شرکت هواپیمایی ارم در پروازهای داخلی

در سال ۱۳۸۶

تعداد پرواز		پست (کیلوگرم)		بار (کیلوگرم)		تعداد مسافر		فرودگاه
خروجی	ورودی	خروجی	ورودی	خروجی	ورودی	خروجی	ورودی	
۱۰۱	۱۰۱	۰	۰	۰	۰	۷,۹۱۴	۷,۷۳۴	اهواز
۷۶	۷۷	۰	۰	۰	۰	۵,۹۶۲	۴,۷۷۱	بندرعباس
۴۹۰	۵۰۰	۰	۰	۰	۰	۳۸,۱۶۴	۳۷,۰۱۱	کیش
۲	۲	۰	۰	۰	۰	۱۰۴	۱۰۱	کرمانشاه
۳۸۷	۳۹۰	۰	۰	۰	۰	۳۰,۷۹۳	۳۰,۳۳۸	مشهد
۵۴	۵۴	۰	۰	۰	۰	۴,۳۱۵	۳,۷۴۸	ماهشهر
۵۶	۵۶	۰	۰	۰	۰	۳,۷۹۸	۴,۶۶۰	شیراز
۲۱۲	۲۱۷	۰	۰	۰	۰	۱۵,۳۲۵	۱۸,۰۲۲	تبریز
۹۴۷	۹۳۹	۰	۰	۰	۰	۷۲,۰۱۹	۷۲,۲۲۷	مهرآباد تهران
۶	۶	۰	۰	۰	۰	۳۳۳	۲۱۵	زاهدان
۲,۳۳۳	۲,۳۳۳	۰	۰	۰	۰	۱۷۸,۷۲۷	۱۷۸,۷۲۷	مجموع

مرکز مطالعات و اطلاع رسانی



عملکرد شرکت هواپیمایی ارم در پروازهای داخلی به تفکیک مبدا و مقصد
در سال ۱۳۸۶

تعداد پرواز	پست (کیلوگرم)	بار (کیلوگرم)	تعداد مسافر	فرودگاه مقصد	فرودگاه مبدا
۱۰۱	۰	۰	۷,۹۱۴	مهرآباد تهران	اهواز
۱۰۱	۰	۰	۷,۹۱۴	مجموع	
۱۹	۰	۰	۱,۲۶۳	تبریز	بندرعباس
۱۹	۰	۰	۱,۴۳۹	کیش	
۳۸	۰	۰	۳,۲۶۰	مهرآباد تهران	
۷۶	۰	۰	۵,۹۶۲	مجموع	
۲۰	۰	۰	۱,۲۵۵	بندرعباس	تبریز
۲۹	۰	۰	۲,۱۱۸	کیش	
۴۲	۰	۰	۳,۴۵۸	مشهد	
۱۲۲	۰	۰	۸,۳۹۴	مهرآباد تهران	
۲۱۳	۰	۰	۱۵,۳۲۵	مجموع	
۶	۰	۰	۳۳۲	مهرآباد تهران	زاهدان
۶	۰	۰	۳۳۲	مجموع	
۶	۰	۰	۳۰۲	کیش	شیراز
۵۰	۰	۰	۳,۴۹۵	مشهد	
۵۶	۰	۰	۳,۷۹۸	مجموع	
۲	۰	۰	۱۰۴	مشهد	کرمانشاه
۲	۰	۰	۱۰۴	مجموع	
۱۸	۰	۰	۱,۲۵۲	بندرعباس	کیش
۳۱	۰	۰	۲,۰۴۹	تبریز	
۶	۰	۰	۴۵۰	شیراز	
۶۰	۰	۰	۴,۷۴۳	مشهد	
۳۷۵	۰	۰	۳۹,۵۷۰	مهرآباد تهران	
۴۹۰	۰	۰	۳۸,۱۶۴	مجموع	
۵۴	۰	۰	۴,۳۱۵	مهرآباد تهران	ماهشهر
۵۴	۰	۰	۴,۳۱۵	مجموع	
۴۲	۰	۰	۳,۵۰۲	تبریز	مشهد
۵۰	۰	۰	۴,۲۱۰	شیراز	
۲	۰	۰	۱۰۱	کرمانشاه	
۶۰	۰	۰	۴,۵۳۹	کیش	
۳۳۳	۰	۰	۱۸,۴۴۱	مهرآباد تهران	
۳۸۷	۰	۰	۳۰,۷۹۳	مجموع	
۱۰۱	۰	۰	۷,۷۳۴	اهواز	مهرآباد تهران
۳۹	۰	۰	۳,۰۶۴	بندرعباس	
۱۲۵	۰	۰	۱۱,۲۰۸	تبریز	
۶	۰	۰	۳۱۵	زاهدان	
۳۸۶	۰	۰	۳۸,۶۱۲	کیش	



عملکرد شرکت هواپیمایی ارم در پروازهای داخلی به تفکیک مبدا و مقصد
در سال ۱۳۸۶

تعداد پرواز	پست (کیلوگرم)	بار (کیلوگرم)	تعداد مسافر	فرودگاه مقصد	فرودگاه مبدا
۵۴	۰	۰	۲,۷۴۸	ماهشهر	مهرآباد تهران
۲۳۶	۰	۰	۱۸,۴۳۸	مشهد	
۹۴۷	۰	۰	۷۲,۰۱۹	مجموع	
۲,۳۳۳	۰	۰	۱۷۸,۷۳۷	مجموع	

* تعداد پرواز صفر به معنی پرواز ترانزیت داخلی می باشد .
مرکز مطالعات و اطلاع رسانی



**عملکرد ماهانه شرکت هواپیمایی ارم در پروازهای داخلی
از فرودگاه اهواز
سال ۱۳۸۶**

تعداد پرواز		پست (کیلوگرم)		بار (کیلوگرم)		مسافر		ماه
خروجی	ورودی	خروجی	ورودی	خروجی	ورودی	خروجی	ورودی	
۷	۷	۰	۰	۰	۰	۵۷۲	۳۹۵	فروردین
۱۰	۱۰	۰	۰	۰	۰	۸۸۹	۸۴۳	اردیبهشت
۶	۶	۰	۰	۰	۰	۴۸۸	۴۴۰	خرداد
۸	۸	۰	۰	۰	۰	۶۴۱	۶۲۸	تیر
۸	۸	۰	۰	۰	۰	۶۵۷	۶۸۰	مرداد
۹	۹	۰	۰	۰	۰	۶۸۷	۷۳۳	شهریور
۱۶	۱۶	۰	۰	۰	۰	۱،۱۷۲	۱،۱۲۲	مهر
۱۷	۱۷	۰	۰	۰	۰	۱،۳۵۰	۱،۳۶۰	آبان
۱۰	۱۰	۰	۰	۰	۰	۷۳۷	۷۷۳	آذر
۴	۴	۰	۰	۰	۰	۳۸۹	۳۸۵	دی
۴	۴	۰	۰	۰	۰	۳۸۵	۳۸۹	بهمن
۲	۲	۰	۰	۰	۰	۱۴۷	۱۹۶	اسفند
۱۰۱	۱۰۱	۰	۰	۰	۰	۷،۹۱۴	۷،۷۳۴	جمع کل

مرکز مطالعات و اطلاع رسانی



**عملکرد ماهانه شرکت هواپیمایی ارم در پروازهای داخلی
از فرودگاه بندرعباس
سال ۱۳۸۶**

تعداد پرواز		پست (کیلوگرم)		بار (کیلوگرم)		مسافر		ماه
خروجی	ورودی	خروجی	ورودی	خروجی	ورودی	خروجی	ورودی	
۵	۵	۰	۰	۰	۰	۳۱۴	۲۰۷	فروردین
۱۱	۱۱	۰	۰	۰	۰	۶۵۵	۵۳۹	اردیبهشت
۹	۱۰	۰	۰	۰	۰	۷۳۹	۵۳۱	خرداد
۱۱	۱۱	۰	۰	۰	۰	۸۷۶	۵۶۷	تیر
۱۰	۱۰	۰	۰	۰	۰	۷۹۱	۵۸۱	مرداد
۷	۶	۰	۰	۰	۰	۴۳۳	۵۲۰	شهریور
۴	۴	۰	۰	۰	۰	۲۶۸	۲۶۷	مهر
۷	۸	۰	۰	۰	۰	۴۷۵	۵۷۳	آبان
۶	۶	۰	۰	۰	۰	۴۷۷	۴۷۲	آذر
۱	۱	۰	۰	۰	۰	۱۳۱	۱۳۵	دی
۲	۲	۰	۰	۰	۰	۵۸۹	۱۹۵	بهمن
۳	۳	۰	۰	۰	۰	۳۴۵	۱۸۴	اسفند
۷۶	۷۷	۰	۰	۰	۰	۵,۹۶۳	۴,۷۷۱	جمع کل

مرکز مطالعات و اطلاع رسانی



**عملکرد ماهانه شرکت هواپیمایی ارم در پروازهای داخلی
از فرودگاه کیش
سال ۱۳۸۶**

تعداد پرواز		پست (کیلوگرم)		بار (کیلوگرم)		مسافر		ماه
خروجی	ورودی	خروجی	ورودی	خروجی	ورودی	خروجی	ورودی	
۴۳	۴۲	۰	۰	۰	۰	۲,۳۲۵	۲,۷۹۷	فروردین
۴۶	۴۶	۰	۰	۰	۰	۲,۹۱۷	۲,۸۱۰	اردیبهشت
۲۸	۳۹	۰	۰	۰	۰	۲,۱۵۸	۲,۸۷۰	خرداد
۴۱	۴۱	۰	۰	۰	۰	۲,۱۴۷	۲,۱۲۳	تیر
۴۷	۴۶	۰	۰	۰	۰	۲,۸۶۵	۲,۸۰۲	مرداد
۴۵	۴۵	۰	۰	۰	۰	۲,۵۳۴	۲,۴۸۱	شهریور
۲۷	۲۷	۰	۰	۰	۰	۲,۶۹۹	۲,۷۱۱	مهر
۴۰	۴۵	۰	۰	۰	۰	۲,۳۲۹	۲,۳۳۳	آبان
۴۴	۴۲	۰	۰	۰	۰	۲,۳۶۷	۲,۳۳۳	آذر
۲۸	۲۶	۰	۰	۰	۰	۲,۴۱۴	۲,۴۸۰	دی
۴۰	۳۹	۰	۰	۰	۰	۲,۱۷۴	۲,۰۴۹	بهمن
۴۱	۴۰	۰	۰	۰	۰	۲,۳۲۵	۲,۳۳۳	اسفند
۴۹۰	۵۰۰	۰	۰	۰	۰	۲۸,۱۶۴	۲۷,۰۱۱	جمع کل

مرکز مطالعات و اطلاع رسانی



عملکرد ماهانه شرکت هواپیمایی ارم در پروازهای داخلی
از فرودگاه کرمانشاه
سال ۱۳۸۶

تعداد پرواز		پست (کیلوگرم)		بار (کیلوگرم)		مسافر		ماه
خروجی	ورودی	خروجی	ورودی	خروجی	ورودی	خروجی	ورودی	
۲	۲	۰	۰	۰	۰	۱۰۴	۱۰۱	آبان
۲	۲	۰	۰	۰	۰	۱۰۴	۱۰۱	جمع کل

مرکز مطالعات و اطلاع رسانی



عملکرد ماهانه شرکت هواپیمایی ارم در پروازهای داخلی
از فرودگاه مشهد
سال ۱۳۸۶

تعداد پرواز		پست (کیلوگرم)		بار (کیلوگرم)		مسافر		ماه
خروجی	ورودی	خروجی	ورودی	خروجی	ورودی	خروجی	ورودی	
۲۱	۲۱	۰	۰	۰	۰	۱,۵۴۱	۱,۴۵۹	فروردین
۲۹	۲۹	۰	۰	۰	۰	۲,۳۶۴	۲,۴۴۰	اردیبهشت
۳۳	۳۳	۰	۰	۰	۰	۲,۵۷۴	۲,۶۶۳	خرداد
۴۶	۴۶	۰	۰	۰	۰	۲,۵۹۹	۲,۶۷۴	تیر
۵۰	۵۰	۰	۰	۰	۰	۴,۱۸۱	۴,۱۹۴	مرداد
۲۸	۲۸	۰	۰	۰	۰	۲,۰۴۷	۲,۰۱۱	شهریور
۳۴	۳۴	۰	۰	۰	۰	۲,۵۵۷	۲,۶۱۶	مهر
۳۸	۳۸	۰	۰	۰	۰	۲,۸۳۷	۲,۸۴۴	آبان
۲۹	۲۹	۰	۰	۰	۰	۲,۴۵۶	۲,۳۹۱	آذر
۱۷	۱۸	۰	۰	۰	۰	۱,۱۶۰	۱,۲۵۷	دی
۲۳	۲۲	۰	۰	۰	۰	۱,۷۷۱	۱,۵۷۳	بهمن
۳۰	۳۲	۰	۰	۰	۰	۲,۷۰۶	۲,۱۱۷	اسفند
۲۸۷	۳۹۰	۰	۰	۰	۰	۳۰,۷۹۳	۳۰,۲۳۸	جمع کل

مرکز مطالعات و اطلاع رسانی



عملکرد ماهانه شرکت هواپیمایی ارم در پروازهای داخلی
از فرودگاه ماهشهر
سال ۱۳۸۶

تعداد پرواز		پست (کیلوگرم)		بار (کیلوگرم)		مسافر		ماه
خروجی	ورودی	خروجی	ورودی	خروجی	ورودی	خروجی	ورودی	
۱۲	۱۲	۰	۰	۰	۰	۷۵۲	۸۲۸	مهر
۱۰	۱۰	۰	۰	۰	۰	۶۰۷	۵۳۶	آبان
۹	۹	۰	۰	۰	۰	۷۰۲	۶۸۲	آذر
۶	۶	۰	۰	۰	۰	۴۰۸	۳۸۹	دی
۸	۸	۰	۰	۰	۰	۶۴۲	۶۳۱	بهمن
۹	۹	۰	۰	۰	۰	۱,۳۰۴	۶۸۲	اسفند
۵۴	۵۴	۰	۰	۰	۰	۴,۳۱۵	۳,۷۴۸	جمع کل

مرکز مطالعات و اطلاع رسانی



**عملکرد ماهانه شرکت هواپیمایی ارم در پروازهای داخلی
از فرودگاه شیراز
سال ۱۳۸۶**

تعداد پرواز		پست (کیلوگرم)		بار (کیلوگرم)		مسافر		ماه
خروجی	ورودی	خروجی	ورودی	خروجی	ورودی	خروجی	ورودی	
۷	۷	۰	۰	۰	۰	۳۴۱	۵۰۹	فروردین
۴	۴	۰	۰	۰	۰	۲۸۱	۲۸۶	اردیبهشت
۵	۵	۰	۰	۰	۰	۲۸۲	۴۰۳	خرداد
۵	۵	۰	۰	۰	۰	۳۷۸	۳۶۰	تیر
۵	۵	۰	۰	۰	۰	۴۲۸	۴۴۶	مرداد
۵	۵	۰	۰	۰	۰	۳۴۸	۳۷۰	شهریور
۵	۵	۰	۰	۰	۰	۴۳۰	۴۱۵	مهر
۵	۵	۰	۰	۰	۰	۲۸۵	۲۸۷	آبان
۵	۵	۰	۰	۰	۰	۳۱۶	۳۳۴	آذر
۱	۱	۰	۰	۰	۰	۵۵	۷۶	دی
۴	۴	۰	۰	۰	۰	۲۶۳	۲۲۰	بهمن
۵	۵	۰	۰	۰	۰	۸۱	۷۵۴	اسفند
۵۶	۵۶	۰	۰	۰	۰	۳,۷۹۸	۴,۶۶۰	جمع کل

مرکز مطالعات و اطلاع رسانی



عملکرد ماهانه شرکت هواپیمایی ارم در پروازهای داخلی

از فرودگاه تبریز

سال ۱۳۸۶

تعداد پرواز		پست (کیلوگرم)		بار (کیلوگرم)		مسافر		ماه
خروجی	ورودی	خروجی	ورودی	خروجی	ورودی	خروجی	ورودی	
۱۷	۱۸	۰	۰	۰	۰	۱,۲۵۹	۱,۱۱۹	فروردین
۲۴	۲۴	۰	۰	۰	۰	۱,۶۶۴	۱,۶۳۹	اردیبهشت
۲۱	۲۱	۰	۰	۰	۰	۱,۵۳۶	۱,۵۸۹	خرداد
۲۲	۲۲	۰	۰	۰	۰	۱,۷۴۸	۱,۷۳۱	تیر
۲۱	۲۲	۰	۰	۰	۰	۱,۸۲۱	۱,۸۱۶	مرداد
۲۳	۲۴	۰	۰	۰	۰	۱,۷۱۰	۱,۶۵۰	شهریور
۲۲	۲۲	۰	۰	۰	۰	۱,۵۴۲	۱,۵۹۹	مهر
۲۲	۲۲	۰	۰	۰	۰	۱,۵۳۹	۱,۳۹۲	آبان
۱۵	۱۴	۰	۰	۰	۰	۹۴۴	۹۳۴	آذر
۴	۵	۰	۰	۰	۰	۳۸۱	۳۷۱	دی
۱۱	۱۲	۰	۰	۰	۰	۸۰۰	۸۳۴	بهمن
۱۱	۹	۰	۰	۰	۰	۵۰۱	۳,۳۷۸	اسفند
۲۱۳	۲۱۷	۰	۰	۰	۰	۱۵,۳۳۵	۱۸,۰۳۳	جمع کل

مرکز مطالعات و اطلاع رسانی



**عملکرد ماهانه شرکت هواپیمایی ارم در پروازهای داخلی
از فرودگاه مهرآباد تهران
سال ۱۳۸۶**

تعداد پرواز		پست (کیلوگرم)		بار (کیلوگرم)		مسافر		ماه
خروجی	ورودی	خروجی	ورودی	خروجی	ورودی	خروجی	ورودی	
۶۷	۶۶	۰	۰	۰	۰	۴,۱۳۳	۴,۹۹۹	فروردین
۸۰	۸۰	۰	۰	۰	۰	۵,۸۰۱	۶,۰۳۴	اردیبهشت
۷۰	۶۸	۰	۰	۰	۰	۴,۸۹۶	۵,۳۵۷	خرداد
۸۸	۸۸	۰	۰	۰	۰	۶,۵۵۳	۶,۸۵۹	تیر
۹۶	۹۵	۰	۰	۰	۰	۷,۵۶۲	۷,۷۹۶	مرداد
۸۱	۸۱	۰	۰	۰	۰	۶,۳۹۶	۶,۳۸۹	شهریور
۹۰	۸۹	۰	۰	۰	۰	۶,۴۴۸	۶,۳۸۳	مهر
۹۸	۹۲	۰	۰	۰	۰	۶,۹۷۷	۷,۱۰۰	آبان
۸۱	۸۳	۰	۰	۰	۰	۶,۳۴۳	۶,۵۳۳	آذر
۵۷	۴۷	۰	۰	۰	۰	۳,۷۹۰	۳,۵۵۹	دی
۶۶	۶۶	۰	۰	۰	۰	۴,۹۱۰	۵,۶۵۴	بهمن
۷۳	۷۴	۰	۰	۰	۰	۸,۳۱۰	۵,۸۸۶	اسفند
۹۴۷	۹۳۹	۰	۰	۰	۰	۷۲,۰۱۹	۷۲,۳۳۷	جمع کل

مرکز مطالعات و اطلاع رسانی



عملکرد ماهانه شرکت هواپیمایی ارم در پروازهای داخلی
از فرودگاه زاهدان
سال ۱۳۸۶

تعداد پرواز		پست (کیلوگرم)		بار (کیلوگرم)		مسافر		ماه
خروجی	ورودی	خروجی	ورودی	خروجی	ورودی	خروجی	ورودی	
۱	۱	۰	۰	۰	۰	۲۴	۵۲	مهر
۲	۲	۰	۰	۰	۰	۶۸	۳۵	آبان
۲	۲	۰	۰	۰	۰	۱۹۲	۱۱۳	آذر
۱	۱	۰	۰	۰	۰	۴۹	۱۵	دی
۶	۶	۰	۰	۰	۰	۳۳۳	۲۱۵	جمع کل

مرکز مطالعات و اطلاع رسانی



عملکرد ماهانه شرکت هواپیمایی فارس ایر در پروازهای داخلی

سال ۱۳۸۶

تعداد پرواز		پست (کیلوگرم)		بار (کیلوگرم)		مسافر		ماه
خروجی	ورودی	خروجی	ورودی	خروجی	ورودی	خروجی	ورودی	
۲۷	۲۷	۰	۰	۲۷,۴۹۰	۲۷,۴۹۰	۱,۷۷۲	۱,۷۷۲	فروردین
۷۰	۷۰	۰	۰	۳۳,۸۱۵	۳۳,۸۱۵	۴,۷۶۲	۴,۷۶۲	اردیبهشت
۱۶۹	۱۶۹	۰	۰	۸۰,۸۱۰	۸۰,۸۱۰	۱۱,۹۶۴	۱۱,۹۶۴	خرداد
۶۰	۶۰	۰	۰	۸۳,۷۳۹	۸۳,۷۳۹	۶,۶۷۳	۶,۶۷۳	تیر
۹۴	۹۴	۰	۰	۱۷۹,۸۶۰	۱۷۹,۸۶۰	۹,۸۳۷	۹,۸۳۷	مرداد
۷۴	۷۴	۰	۰	۱۳۶,۸۳۴	۱۳۶,۸۳۴	۸,۳۰۲	۸,۳۰۲	شهریور
۱۳۶	۱۳۶	۰	۰	۱۵۲,۳۳۹	۱۵۲,۳۳۹	۱۳,۳۳۶	۱۳,۳۳۶	آذر
۱۷۲	۱۷۲	۰	۰	۱۸۰,۷۰۷	۱۸۰,۷۰۷	۱۸,۴۱۷	۱۸,۴۱۷	دی
۸۸	۸۸	۰	۰	۸۶,۸۱۰	۸۶,۸۱۰	۸,۴۶۵	۸,۴۶۵	بهمن
۳۱۴	۳۱۴	۰	۰	۱۴۶,۴۳۶	۱۴۶,۴۳۶	۳۰,۹۳۹	۳۰,۹۳۹	اسفند
۱,۱۰۴	۱,۱۰۴	۰	۰	۱,۰۹۸,۷۱۰	۱,۰۹۸,۷۱۰	۱۰۴,۳۶۷	۱۰۴,۳۶۷	جمع کل

مرکز مطالعات و اطلاع رسانی



عملکرد سالانه شرکت هواپیمایی فارس ایر در پروازهای داخلی

در سال ۱۳۸۶

تعداد پرواز		پست (کیلوگرم)		بار (کیلوگرم)		تعداد مسافر		فرودگاه
خروجی	ورودی	خروجی	ورودی	خروجی	ورودی	خروجی	ورودی	
۲۸۹	۲۹۲	۰	۰	۳۰۲,۶۵۳	۲۴۳,۹۴۰	۲۸,۹۰۹	۲۹,۵۷۸	اهواز
۵	۱۴	۰	۰	۲,۴۵۰	۵,۸۰۰	۵۳۵	۱,۳۳۹	دزفول
۶۱	۶۱	۰	۰	۳۷,۸۹۶	۴۹,۸۵۵	۵,۹۶۲	۵,۹۶۵	اصفهان
۶	۶	۰	۰	۱,۰۴۵	۵۰۰	۱۱۴	۹۴	ایرانشهر
۱۶	۱۶	۰	۰	۳۰,۱۱۳	۱۳,۳۳۶	۱,۸۶۸	۱,۹۰۴	کیش
۱۱۱	۱۰۹	۰	۰	۱۳۷,۸۳۷	۱۳۸,۳۰۰	۱۱,۱۱۸	۹,۸۷۴	مشهد
۱	۱	۰	۰	۲۰۰	۵۰۰	۵۳	۱۰۸	ماهشهر
۱	۱	۰	۰	۲۵	۱۰	۹۴	۵	خلیج فارس
۶۸	۶۷	۰	۰	۸۹,۱۳۷	۸۰,۸۷۷	۵,۴۳۷	۵,۱۸۳	قشم
۱۲	۱۲	۰	۰	۲,۵۳۵	۳,۱۰۵	۴۶۲	۴۷۸	سیرجان
۳۲	۳۲	۰	۰	۲۲,۰۵۲	۲۰,۷۸۲	۳,۰۴۸	۲,۹۳۷	شیراز
۱۴	۱۴	۰	۰	۵,۱۹۴	۶,۱۰۲	۸۰۲	۸۲۱	تبریز
۴۷۲	۴۶۲	۰	۰	۴۵۹,۸۶۶	۵۳۹,۵۵۳	۴۴,۹۳۵	۴۴,۸۹۳	مهرآباد تهران
۲	۲	۰	۰	۴۶۰	۷۰۰	۷۳	۱۱۳	بیرجند
۱۴	۱۵	۰	۰	۶,۳۵۷	۵,۳۵۰	۸۷۷	۹۸۶	زابل
۱,۱۰۴	۱,۱۰۴	۰	۰	۱,۰۹۸,۷۱۰	۱,۰۹۸,۷۱۰	۱۰۴,۳۶۷	۱۰۴,۳۶۷	مجموع

مرکز مطالعات و اطلاعات و اطلاع رسانی



عملکرد شرکت هواپیمایی فارس ایر در پروازهای داخلی به تفکیک مبدا و مقصد
در سال ۱۳۸۶

تعداد پرواز	پست (کیلوگرم)	بار (کیلوگرم)	تعداد مسافر	فرودگاه مقصد	فرودگاه مبدا
۴۰	۰	۳۳,۸۴۲	۳,۶۹۶	اهواز	اصفهان
۹	۰	۷,۳۲۰	۱,۱۲۷	کیش	
۱۲	۰	۶,۸۳۴	۱,۱۳۹	مشهد	
۶۱	۰	۳۷,۸۹۶	۵,۹۶۲	مجموع	
۴۰	۰	۳۳,۷۳۱	۳,۶۸۳	اصفهان	اهواز
۳۴۹	۰	۳۷۹,۹۳۲	۳۵,۳۲۶	مهرآباد تهران	
۳۸۹	۰	۳۰۳,۶۵۳	۳۸,۹۰۹	مجموع	
۶	۰	۱,۰۴۵	۱۱۴	سیرجان	ایرانشهر
۶	۰	۱,۰۴۵	۱۱۴	مجموع	
۳	۰	۴۶۰	۷۲	مهرآباد تهران	بیرجند
۳	۰	۴۶۰	۷۲	مجموع	
۸	۰	۲,۵۲۰	۴۲۱	مشهد	تبریز
۶	۰	۲,۶۷۴	۳۸۲	مهرآباد تهران	
۱۴	۰	۵,۱۹۴	۸۰۳	مجموع	
۱	۰	۳۵	۹۴	مهرآباد تهران	خلیج فارس
۱	۰	۳۵	۹۴	مجموع	
۵	۰	۲,۴۵۰	۵۳۵	مهرآباد تهران	دزفول
۵	۰	۲,۴۵۰	۵۳۵	مجموع	
۱۴	۰	۶,۳۵۷	۸۷۷	مهرآباد تهران	زابل
۱۴	۰	۶,۳۵۷	۸۷۷	مجموع	
۶	۰	۵۰۰	۹۴	ایرانشهر	سیرجان
۶	۰	۲,۰۲۵	۳۶۸	مهرآباد تهران	
۱۲	۰	۲,۵۲۵	۴۶۲	مجموع	
۸	۰	۴,۷۹۰	۵۰۷	قشم	شیراز
۳۴	۰	۱۷,۲۶۲	۲,۵۴۱	مهرآباد تهران	
۳۲	۰	۲۲,۰۵۲	۳,۰۴۸	مجموع	
۱	۰	۵۰۰	۸۹	زابل	قشم
۸	۰	۵,۱۶۰	۴۸۴	شیراز	
۵۹	۰	۸۳,۴۶۷	۴,۸۵۴	مهرآباد تهران	
۶۸	۰	۸۹,۱۲۷	۵,۴۳۷	مجموع	
۹	۰	۱۵,۳۵۲	۱,۰۷۴	اصفهان	کیش
۱	۰	۲,۳۶۰	۱۱۴	اهواز	
۶	۰	۱۳,۵۰۱	۶۸۰	مهرآباد تهران	
۱۶	۰	۳۰,۱۱۳	۱,۸۶۸	مجموع	
۱	۰	۲۰۰	۵۳	مهرآباد تهران	ماهشهر
۱	۰	۲۰۰	۵۳	مجموع	
۱۲	۰	۱۰,۸۷۳	۱,۲۰۸	اصفهان	مشهد



عملکرد شرکت هواپیمایی فارس ایر در پروازهای داخلی به تفکیک مبدا و مقصد
در سال ۱۳۸۶

تعداد پرواز	پست (کیلوگرم)	بار (کیلوگرم)	تعداد مسافر	فرودگاه مقصد	فرودگاه مبدا
۲	۰	۱,۴۰۴	۲۳۴	اهواز	مشهد
۸	۰	۲,۲۶۲	۴۶۶	تبریز	
۸۹	۰	۱۲۲,۲۹۹	۹,۲۱۰	مهرآباد تهران	
۱۱۱	۰	۱۳۷,۸۳۷	۱۱,۱۱۸	مجموع	
۲۴۹	۰	۲۱۶,۳۳۴	۲۵,۵۳۴	اهواز	مهرآباد تهران
۲	۰	۷۰۰	۱۱۲	بیرجند	
۶	۰	۲,۸۴۰	۲۵۵	تبریز	
۱	۰	۱۰	۵	خلیج فارس	
۱۴	۰	۵,۸۰۰	۱,۲۳۹	دزفول	
۱۴	۰	۴,۸۵۰	۸۹۷	زابل	
۶	۰	۲,۰۶۰	۳۶۴	سیرجان	
۲۴	۰	۱۵,۶۲۳	۲,۴۵۳	شیراز	
۵۹	۰	۷۶,۰۸۷	۴,۶۷۶	قشم	
۷	۰	۶,۱۱۶	۷۷۷	کیش	
۱	۰	۵۰۰	۱۰۸	ماهشهر	
۸۹	۰	۱۲۸,۹۴۶	۸,۳۱۴	مشهد	
۴۷۲	۰	۴۵۹,۸۶۶	۴۴,۹۲۵	مجموع	
۱,۱۰۴	۰	۱,۰۹۸,۷۱۰	۱۰۴,۲۶۷	مجموع	

مرکز مطالعات و اطلاع رسانی

* تعداد پرواز صفر به معنی پرواز ترانزیت داخلی می باشد .



**عملکرد ماهانه شرکت هواپیمایی فارس ایر در پروازهای داخلی
از فرودگاه اهواز
سال ۱۳۸۶**

تعداد پرواز		پست (کیلوگرم)		بار (کیلوگرم)		مسافر		ماه
خروجی	ورودی	خروجی	ورودی	خروجی	ورودی	خروجی	ورودی	
۵	۵	۰	۰	۱,۷۵۰	۱,۶۵۰	۲۵۷	۲۸۵	اردیبهشت
۶۲	۶۲	۰	۰	۲۵,۳۰۰	۲۸,۹۸۰	۴,۵۹۰	۴,۷۴۵	خرداد
۲۲	۲۲	۰	۰	۴۸,۷۴۰	۴,۱۷۶	۲,۴۳۷	۲,۴۴۵	تیر
۱۹	۱۹	۰	۰	۳۹,۶۰۰	۴۰,۳۶۰	۲,۰۶۲	۲,۰۶۲	مرداد
۲۲	۲۲	۰	۰	۲۸,۴۰۰	۳۷,۰۵۰	۲,۴۳۰	۲,۵۰۰	شهریور
۴۲	۴۲	۰	۰	۳۸,۹۵۰	۴۵,۳۱۲	۴,۳۷۶	۴,۵۵۱	آذر
۵۶	۵۶	۰	۰	۵۹,۷۰۸	۴۲,۰۵۰	۶,۱۰۷	۶,۱۵۰	دی
۲۵	۲۵	۰	۰	۱۸,۳۹۱	۱۷,۷۸۰	۲,۶۸۰	۲,۵۴۰	بهمن
۲۶	۳۸	۰	۰	۲۲,۸۱۴	۲۵,۵۸۲	۲,۹۶۹	۴,۲۰۰	اسفند
۲۸۹	۲۹۲	۰	۰	۳۰۳,۶۵۳	۲۴۳,۹۴۰	۲۸,۹۰۹	۲۹,۵۷۸	جمع کل

مرکز مطالعات و اطلاع رسانی



عملکرد ماهانه شرکت هواپیمایی فارس ایر در پروازهای داخلی
از فرودگاه دزفول
سال ۱۳۸۶

تعداد پرواز		پست (کیلوگرم)		بار (کیلوگرم)		مسافر		ماه
خروجی	ورودی	خروجی	ورودی	خروجی	ورودی	خروجی	ورودی	
۵	۵	۰	۰	۲,۴۵۰	۲,۵۰۰	۵۳۵	۵۱۱	اردیبهشت
۰	۹	۰	۰	۰	۲,۲۰۰	۰	۸۱۸	خرداد
۵	۱۴	۰	۰	۲,۴۵۰	۵,۸۰۰	۵۳۵	۱,۳۲۹	جمع کل

مرکز مطالعات و اطلاع رسانی



عملکرد ماهانه شرکت هواپیمایی فارس ایر در پروازهای داخلی
از فرودگاه اصفهان

سال ۱۳۸۶

تعداد پرواز		پست (کیلوگرم)		بار (کیلوگرم)		مسافر		ماه
خروجی	ورودی	خروجی	ورودی	خروجی	ورودی	خروجی	ورودی	
۲	۲	۰	۰	۷۰۰	۶۰۰	۹۲	۱۰۰	اردیبهشت
۱۹	۱۹	۰	۰	۱۰,۸۵۰	۱۱,۲۰۰	۱,۸۴۸	۱,۹۶۳	خرداد
۲۳	۲۳	۰	۰	۱۲,۹۶۰	۱۸,۴۴۰	۲,۱۵۷	۲,۱۰۱	دی
۸	۸	۰	۰	۵,۶۹۸	۱۱,۵۸۱	۸۱۴	۸۲۸	بهمن
۹	۹	۰	۰	۶,۶۸۸	۸,۰۳۴	۱,۰۵۱	۹۶۳	اسفند
۶۱	۶۱	۰	۰	۳۷,۸۹۶	۴۹,۸۵۵	۵,۹۶۲	۵,۹۶۵	جمع کل

مرکز مطالعات و اطلاع رسانی



عملکرد ماهانه شرکت هواپیمایی فارس ایر در پروازهای داخلی
از فرودگاه ایرانشهر

سال ۱۳۸۶

تعداد پرواز		پست (کیلوگرم)		بار (کیلوگرم)		مسافر		ماه
خروجی	ورودی	خروجی	ورودی	خروجی	ورودی	خروجی	ورودی	
۳	۳	۰	۰	۳۱۰	۳۰۰	۴۲	۳۱	اردیبهشت
۳	۳	۰	۰	۷۳۵	۲۰۰	۷۲	۶۳	خرداد
۶	۶	۰	۰	۱,۰۴۵	۵۰۰	۱۱۴	۹۴	جمع کل

مرکز مطالعات و اطلاع رسانی



عملکرد ماهانه شرکت هواپیمایی فارس ایر در پروازهای داخلی
از فرودگاه کیش
سال ۱۳۸۶

تعداد پرواز		پست (کیلوگرم)		بار (کیلوگرم)		مسافر		ماه
خروجی	ورودی	خروجی	ورودی	خروجی	ورودی	خروجی	ورودی	
۱	۱	۰	۰	۲,۳۶۰	۱,۲۰۰	۱۱۴	۱۰۵	آذر
۲	۲	۰	۰	۴,۱۸۰	۱,۶۹۶	۲۱۹	۲۱۲	دی
۴	۴	۰	۰	۹,۳۶۰	۳,۲۰۶	۴۶۸	۴۵۸	بهمن
۹	۹	۰	۰	۱۴,۳۱۳	۷,۲۳۴	۱,۰۶۷	۱,۱۲۹	اسفند
۱۶	۱۶	۰	۰	۳۰,۱۱۳	۱۳,۲۳۶	۱,۸۶۸	۱,۹۰۴	جمع کل

مرکز مطالعات و اطلاع رسانی



**عملکرد ماهانه شرکت هواپیمایی فارس ایر در پروازهای داخلی
از فرودگاه مشهد
سال ۱۳۸۶**

تعداد پرواز		پست (کیلوگرم)		بار (کیلوگرم)		مسافر		ماه
خروجی	ورودی	خروجی	ورودی	خروجی	ورودی	خروجی	ورودی	
۲	۲	۰	۰	۶۰۰	۴۰۰	۱۰۰	۹۱	خرداد
۸	۸	۰	۰	۱۴,۵۶۹	۱۶,۳۴۴	۸۵۷	۹۳۴	تیر
۲۸	۲۸	۰	۰	۴۸,۷۸۰	۵۱,۱۳۰	۲,۸۰۴	۲,۹۰۸	مرداد
۱۵	۱۵	۰	۰	۲۲,۵۷۴	۲۸,۸۰۰	۱,۶۴۲	۱,۶۳۰	شهریور
۲۲	۲۲	۰	۰	۳۴,۸۹۰	۳۳,۷۶۰	۲,۳۲۶	۱,۳۱۴	آذر
۱۲	۱۲	۰	۰	۱۰,۸۷۳	۶,۸۳۴	۱,۳۰۸	۱,۱۳۹	دی
۲۴	۲۲	۰	۰	۵,۵۵۲	۱۱,۱۴۲	۲,۱۸۱	۱,۸۵۸	اسفند
۱۱۱	۱۰۹	۰	۰	۱۳۷,۸۳۷	۱۳۸,۳۰۰	۱۱,۱۱۸	۹,۸۷۴	جمع کل

مرکز مطالعات و اطلاع رسانی



عملکرد ماهانه شرکت هواپیمایی فارس ایر در پروازهای داخلی
از فرودگاه ماهشهر

سال ۱۳۸۶

تعداد پرواز		پست (کیلوگرم)		بار (کیلوگرم)		مسافر		ماه
خروجی	ورودی	خروجی	ورودی	خروجی	ورودی	خروجی	ورودی	
۱	۱	۰	۰	۲۰۰	۵۰۰	۵۲	۱۰۸	اردیبهشت
۱	۱	۰	۰	۲۰۰	۵۰۰	۵۲	۱۰۸	جمع کل

مرکز مطالعات و اطلاع رسانی



عملکرد ماهانه شرکت هواپیمایی فارس ایر در پروازهای داخلی
از فرودگاه خلیج فارس
سال ۱۳۸۶

تعداد پرواز		پست (کیلوگرم)		بار (کیلوگرم)		مسافر		ماه
خروجی	ورودی	خروجی	ورودی	خروجی	ورودی	خروجی	ورودی	
۱	۱	۰	۰	۳۵	۱۰	۹۴	۵	اردیبهشت
۱	۱	۰	۰	۳۵	۱۰	۹۴	۵	جمع کل

مرکز مطالعات و اطلاع رسانی



**عملکرد ماهانه شرکت هواپیمایی فارس ایر در پروازهای داخلی
از فرودگاه قشم
سال ۱۳۸۶**

تعداد پرواز		پست (کیلوگرم)		بار (کیلوگرم)		مسافر		ماه
خروجی	ورودی	خروجی	ورودی	خروجی	ورودی	خروجی	ورودی	
۱۳	۱۲	۰	۰	۱۸,۰۵۰	۹,۰۴۰	۸۲۹	۸۷۲	فروردین
۱۰	۱۰	۰	۰	۹,۸۶۳	۶,۴۰۰	۷۸۳	۵۶۸	اردیبهشت
۲	۲	۰	۰	۲,۴۰۰	۷۹۰	۱۷۸	۷۷	خرداد
۲	۳	۰	۰	۴,۸۰۲	۳,۳۱۵	۳۴۳	۳۲۱	آذر
۱۰	۱۰	۰	۰	۲۵,۹۹۳	۲۰,۷۸۰	۱,۰۸۳	۱,۱۳۹	دی
۱۲	۱۲	۰	۰	۱۷,۳۳۰	۱۶,۳۸۰	۸۶۱	۸۱۹	بهمن
۱۸	۱۸	۰	۰	۱۰,۸۰۰	۲۴,۱۷۲	۱,۳۵۰	۱,۴۸۷	اسفند
۶۸	۶۷	۰	۰	۸۹,۱۲۷	۸۰,۸۷۷	۵,۴۳۷	۵,۱۸۳	جمع کل

مرکز مطالعات و اطلاع رسانی



عملکرد ماهانه شرکت هواپیمایی فارس ایر در پروازهای داخلی

از فرودگاه سیرجان

سال ۱۳۸۶

تعداد پرواز		پست (کیلوگرم)		بار (کیلوگرم)		مسافر		ماه
خروجی	ورودی	خروجی	ورودی	خروجی	ورودی	خروجی	ورودی	
۶	۶	۰	۰	۱,۴۲۰	۱,۶۷۰	۲۸۴	۲۶۴	اردیبهشت
۶	۶	۰	۰	۱,۱۰۵	۱,۴۳۵	۱۷۸	۲۱۴	خرداد
۱۲	۱۲	۰	۰	۲,۵۲۵	۳,۱۰۵	۴۶۲	۴۷۸	جمع کل

مرکز مطالعات و اطلاع رسانی



**عملکرد ماهانه شرکت هواپیمایی فارس ایر در پروازهای داخلی
از فرودگاه شیراز
سال ۱۳۸۶**

تعداد پرواز		پست (کیلوگرم)		بار (کیلوگرم)		مسافر		ماه
خروجی	ورودی	خروجی	ورودی	خروجی	ورودی	خروجی	ورودی	
۳	۳	۰	۰	۲,۶۰۰	۲,۲۰۰	۳۴۹	۱۹۲	فروردین
۳	۳	۰	۰	۱,۴۰۰	۴۶۰	۱۸۱	۱۱۴	اردیبهشت
۲	۲	۰	۰	۷۹۰	۲,۴۰۰	۷۷	۱۷۸	خرداد
۶	۶	۰	۰	۳,۵۴۳	۴,۰۵۳	۵۸۱	۵۷۹	دی
۳	۳	۰	۰	۲,۱۹۱	۲,۲۸۲	۳۱۳	۳۲۶	بهمن
۱۵	۱۵	۰	۰	۱۱,۵۳۹	۹,۲۸۸	۱,۶۴۷	۱,۵۴۸	اسفند
۳۲	۳۲	۰	۰	۲۲,۰۵۲	۲۰,۷۸۳	۳,۰۴۸	۲,۹۳۷	جمع کل

مرکز مطالعات و اطلاع رسانی



عملکرد ماهانه شرکت هواپیمایی فارس ایر در پروازهای داخلی

از فرودگاه تبریز

سال ۱۳۸۶

تعداد پرواز		پست (کیلوگرم)		بار (کیلوگرم)		مسافر		ماه
خروجی	ورودی	خروجی	ورودی	خروجی	ورودی	خروجی	ورودی	
۱۴	۱۴	۰	۰	۵,۱۹۴	۶,۱۰۲	۸۰۳	۸۲۱	اسفند
۱۴	۱۴	۰	۰	۵,۱۹۴	۶,۱۰۲	۸۰۳	۸۲۱	جمع کل

مرکز مطالعات و اطلاع رسانی



**عملکرد ماهانه شرکت هواپیمایی فارس ایر در پروازهای داخلی
از فرودگاه مهرآباد تهران
سال ۱۳۸۶**

تعداد پرواز		پست (کیلوگرم)		بار (کیلوگرم)		مسافر		ماه
خروجی	ورودی	خروجی	ورودی	خروجی	ورودی	خروجی	ورودی	
۱۰	۱۰	۰	۰	۶,۸۴۰	۱۵,۲۵۰	۶۹۴	۵۴۸	فروردین
۲۷	۲۷	۰	۰	۱۲,۸۷۰	۱۷,۱۷۵	۱,۹۵۸	۲,۲۴۴	اردیبهشت
۶۵	۵۶	۰	۰	۲۵,۱۳۰	۲۹,۵۰۵	۴,۴۵۵	۳,۳۰۸	خرداد
۳۰	۳۰	۰	۰	۲۰,۴۲۰	۶۲,۳۰۹	۲,۳۷۹	۳,۲۹۴	تیر
۴۷	۴۷	۰	۰	۹۱,۴۸۰	۸۸,۳۸۰	۴,۹۷۰	۴,۸۶۷	مرداد
۳۷	۳۷	۰	۰	۶۵,۸۵۰	۶۰,۹۷۴	۴,۱۳۰	۴,۰۷۲	شهریور
۶۸	۶۷	۰	۰	۷۱,۲۲۷	۷۸,۶۴۲	۶,۰۷۷	۷,۰۴۵	آذر
۶۳	۶۳	۰	۰	۶۲,۴۵۳	۸۵,۸۵۴	۷,۰۶۲	۷,۰۹۷	دی
۳۶	۳۶	۰	۰	۳۲,۹۵۰	۳۵,۵۸۱	۲,۳۳۹	۳,۴۸۴	بهمن
۸۹	۸۹	۰	۰	۶۹,۶۴۶	۵۴,۸۸۲	۸,۸۷۱	۸,۹۳۳	اسفند
۴۷۲	۴۶۳	۰	۰	۴۵۹,۸۶۶	۵۲۹,۵۵۲	۴۴,۹۳۵	۴۴,۸۹۲	جمع کل

مرکز مطالعات و اطلاع رسانی



**عملکرد ماهانه شرکت هواپیمایی فارس ایر در پروازهای داخلی
از فرودگاه بیرجند
سال ۱۳۸۶**

تعداد پرواز		پست (کیلوگرم)		بار (کیلوگرم)		مسافر		ماه
خروجی	ورودی	خروجی	ورودی	خروجی	ورودی	خروجی	ورودی	
۱	۱	۰	۰	۳۱۰	۵۰۰	۴۲	۷۳	اردیبهشت
۱	۱	۰	۰	۱۵۰	۲۰۰	۳۰	۴۰	خرداد
۲	۲	۰	۰	۴۶۰	۷۰۰	۷۲	۱۱۳	جمع کل

مرکز مطالعات و اطلاع رسانی



عملکرد ماهانه شرکت هواپیمایی فارس ایر در پروازهای داخلی

از فرودگاه زابل

سال ۱۳۸۶

تعداد پرواز		پست (کیلوگرم)		بار (کیلوگرم)		مسافر		ماه
خروجی	ورودی	خروجی	ورودی	خروجی	ورودی	خروجی	ورودی	
۱	۲	۰	۰	۰	۹۰۰	۰	۱۶۰	فروردین
۶	۶	۰	۰	۲,۵۰۷	۲,۰۵۰	۴۴۱	۲۵۹	اردیبهشت
۷	۷	۰	۰	۲,۷۵۰	۲,۴۰۰	۴۳۶	۴۶۷	خرداد
۱۴	۱۵	۰	۰	۶,۲۵۷	۵,۳۵۰	۸۷۷	۹۸۶	جمع کل

مرکز مطالعات و اطلاع رسانی

عملکرد ماهانه شرکت هواپیمایی نفت ایر در پروازهای داخلی

سال ۱۳۸۶

تعداد پرواز		پست (کیلوگرم)		بار (کیلوگرم)		مسافر		ماه
خروجی	ورودی	خروجی	ورودی	خروجی	ورودی	خروجی	ورودی	
۲۲۲	۲۲۲	۰	۰	۶۲,۷۱۵	۶۲,۷۱۵	۷,۴۷۱	۷,۴۷۱	فروردین
۲۶۵	۲۶۵	۰	۰	۶۲,۳۱۱	۶۲,۳۱۱	۷,۵۱۵	۷,۵۱۵	اردیبهشت
۲۳۴	۲۳۴	۰	۰	۵۴,۸۳۴	۵۴,۸۳۴	۷,۰۱۷	۷,۰۱۷	خرداد
۲۲۲	۲۲۲	۰	۰	۵۷,۰۰۰	۵۷,۰۰۰	۷,۴۴۲	۷,۴۴۲	تیر
۳۰۴	۳۰۴	۰	۰	۷۴,۱۵۶	۷۴,۱۵۶	۹,۳۴۷	۹,۳۴۷	مرداد
۳۲۶	۳۲۶	۰	۰	۸۲,۱۹۶	۸۲,۱۹۶	۱۰,۱۸۹	۱۰,۱۸۹	شهریور
۲۸۵	۲۸۵	۰	۰	۷۶,۵۵۷	۷۶,۵۵۷	۸,۷۴۲	۸,۷۴۲	مهر
۲۷۷	۲۷۷	۰	۰	۷۲,۳۳۴	۷۲,۳۳۴	۸,۵۲۹	۸,۵۲۹	آبان
۲۸۵	۲۸۵	۰	۰	۷۴,۶۴۸	۷۴,۶۴۸	۸,۷۳۴	۸,۷۳۴	آذر
۳۱۹	۳۱۹	۰	۰	۸۱,۲۳۵	۸۱,۲۳۵	۹,۱۹۴	۹,۱۹۴	دی
۲۶۲	۲۶۲	۱,۹۲۰	۱,۹۲۰	۷۶,۹۱۰	۷۶,۹۱۰	۸,۴۵۸	۸,۴۵۸	بهمن
۲۹۲	۲۹۲	۰	۰	۸۰,۵۵۷	۸۰,۵۵۷	۸,۸۸۴	۸,۸۸۴	اسفند
۳,۳۱۴	۳,۳۱۴	۱,۹۲۰	۱,۹۲۰	۸۵۷,۴۵۳	۸۵۷,۴۵۳	۱۰۱,۵۱۴	۱۰۱,۵۱۴	جمع کل

مرکز مطالعات و اطلاع رسانی



عملکرد سالانه شرکت هواپیمایی نفت ایر در پروازهای داخلی

در سال ۱۳۸۶

تعداد پرواز		پست (کیلوگرم)		بار (کیلوگرم)		تعداد مسافر		فرودگاه
خروجی	ورودی	خروجی	ورودی	خروجی	ورودی	خروجی	ورودی	
۲۸	۲۸	۰	۰	۴,۶۷۰	۱۲,۳۴۰	۷۶۰	۷۹۰	آبادان
۱,۰۶۲	۱,۰۳۵	۰	۱,۹۲۰	۲۳۷,۱۳۳	۳۴۴,۲۲۹	۳۴,۵۷۰	۳۳,۴۸۰	اهواز
۲۶	۲۶	۰	۰	۱۲,۴۵۰	۵,۷۰۰	۹۷۶	۱,۰۳۷	بندرعباس
۳۴۹	۳۶۱	۰	۰	۶۲,۷۱۵	۹۱,۱۴۱	۸,۷۶۹	۸,۵۱۱	بوشهر
۶۳	۶۳	۰	۰	۳,۶۵۹	۳,۹۸۵	۱,۵۳۳	۸۷۲	گچساران
۵	۲	۰	۰	۱,۹۵۰	۱۲۰	۳۰	۴۳	بهرگان
۳۹	۳۱	۰	۰	۷,۶۵۵	۸,۵۰۰	۱,۰۹۵	۱,۱۸۳	اصفهان
۸۹۲	۹۱۲	۰	۰	۲۹۹,۸۳۱	۱۹۵,۹۳۵	۲۷,۱۰۹	۲۷,۳۷۰	خارک
۷۹	۷۴	۰	۰	۳۸,۸۴۱	۲۶,۴۵۵	۲,۸۸۰	۲,۹۵۲	کیش
۱۳	۱۳	۰	۰	۴,۵۲۲	۲,۰۴۰	۴۱۴	۴۷۳	لامرد
۵۳	۵۳	۰	۰	۱۵,۹۵۵	۱۲,۸۰۰	۱,۶۹۷	۱,۷۹۹	لاوان
۵۴	۵۴	۰	۰	۱۶,۶۵۰	۱۲,۹۱۵	۱,۸۵۴	۱,۹۶۵	مشهد
۷۹	۷۷	۰	۰	۱۱,۶۸۰	۱۰,۵۵۵	۱,۸۵۹	۱,۵۸۹	ماهشهر
۸۱	۸۱	۰	۰	۲۷,۶۹۵	۱۸,۰۲۵	۲,۹۸۷	۳,۱۹۱	خلیج فارس
۴۴	۴۴	۰	۰	۱۲,۱۶۵	۶,۶۴۰	۱,۵۵۹	۱,۶۲۸	سیری
۳۴۱	۳۵۰	۰	۰	۴۵,۸۵۷	۶۶,۴۸۵	۷,۳۴۴	۷,۵۲۵	شیراز
۹	۹	۰	۰	۲,۰۸۰	۲,۶۳۰	۳۴۷	۳۷۶	تبریز
۱۶۱	۱۵۵	۰	۰	۴۷,۶۰۰	۳۴,۶۹۸	۳,۹۵۳	۴,۸۴۰	توحید
۴۶	۴۶	۱,۹۲۰	۰	۱۴,۳۴۵	۱۱,۳۶۰	۱,۸۷۸	۱,۸۹۰	مهرآباد تهران
۳,۳۱۴	۳,۳۱۴	۱,۹۲۰	۱,۹۲۰	۸۵۷,۴۵۳	۸۵۷,۴۵۳	۱۰۱,۵۱۴	۱۰۱,۵۱۴	مجموع

مرکز مطالعات و اطلاع رسانی

عملکرد شرکت هواپیمایی نفت ایر در پروازهای داخلی به تفکیک مبدا و مقصد
در سال ۱۳۸۶

تعداد پرواز	پست (کیلوگرم)	بار (کیلوگرم)	تعداد مسافر	فرودگاه مقصد	فرودگاه مبدا
۱	۰	۰	۰	اهواز	آبادان
۲۷	۰	۴,۶۷۰	۷۶۰	خارک	
۲۸	۰	۴,۶۷۰	۷۶۰	مجموع	
۲	۰	۴۷۰	۵۰	اهواز	اصفهان
۱	۰	۱۵۰	۴۷	توحید	
۲	۰	۳۰۰	۵۴	خارک	
۲۴	۰	۶,۷۲۵	۹۴۴	ماهشهر	
۲۹	۰	۷,۶۵۵	۱,۰۹۵	مجموع	
۱	۰	۱۵۰	۱۹	آبادان	اهواز
۱	۰	۵۰	۸	اصفهان	
۲۵	۰	۵,۷۰۰	۱,۰۰۶	بندرعباس	
۱۳	۰	۲,۳۸۵	۳۱۷	بوشهر	
۷۵	۰	۱۰,۹۵۸	۲,۲۱۷	توحید	
۴۵۴	۰	۱۱۲,۰۲۰	۱۵,۲۵۱	خارک	
۸۰	۰	۱۸,۰۲۵	۲,۱۷۹	خلیج فارس	
۴۴	۰	۶,۶۴۰	۱,۶۲۸	سیری	
۷۷	۰	۱۱,۱۲۵	۱,۸۹۲	شیراز	
۵۸	۰	۲۱,۱۱۵	۲,۴۲۷	کیش	
۴۴	۰	۱,۷۷۵	۷۳۶	گچساران	
۱۳	۰	۲,۰۴۰	۴۷۳	لامرد	
۵۳	۰	۱۲,۸۰۰	۱,۷۹۹	لاوان	
۳۲	۰	۱۲۰	۲۷	ماهشهر	
۵۲	۰	۱۲,۵۷۵	۱,۸۷۸	مشهد	
۴۰	۰	۹,۶۵۵	۱,۷۱۳	مهرآباد تهران	
۱,۰۶۲	۰	۲۳۷,۱۲۳	۳۴,۵۷۰	مجموع	
۲۵	۰	۱۲,۴۵۰	۹۳۶	اهواز	بندرعباس
۱	۰	۰	۴۰	مهرآباد تهران	
۲۶	۰	۱۲,۴۵۰	۹۷۶	مجموع	
۱۲	۰	۲,۶۰۰	۲۸۳	اهواز	بوشهر
۳۳۶	۰	۵۹,۱۱۵	۸,۴۷۴	خارک	
۱	۰	۰	۱۲	خلیج فارس	
۳۴۹	۰	۶۲,۷۱۵	۸,۷۶۹	مجموع	
۴	۰	۱,۷۰۰	۶	خارک	بهرگان
۱	۰	۲۵۰	۲۴	شیراز	
۵	۰	۱,۹۵۰	۳۰	مجموع	
۹	۰	۲,۰۸۰	۳۴۷	ماهشهر	تبریز
۹	۰	۲,۰۸۰	۳۴۷	مجموع	

عملکرد شرکت هواپیمایی نفت ایر در پروازهای داخلی به تفکیک مبدا و مقصد
در سال ۱۳۸۶

تعداد پرواز	پست (کیلوگرم)	بار (کیلوگرم)	تعداد مسافر	فرودگاه مقصد	فرودگاه مبدا
۲	۰	۷۵۰	۴۶	اصفهان	توحید
۷۴	۰	۳۴,۹۰۰	۱,۶۳۵	اهواز	
۸۵	۰	۳۱,۹۵۰	۲,۳۷۳	شیراز	
۱۶۱	۰	۴۷,۶۰۰	۳,۹۵۳	مجموع	
۲۶	۰	۱۲,۸۶۰	۷۶۷	آبادان	خارك
۲	۰	۷۴۰	۵۷	اصفهان	
۴۰۷	۰	۱۵۸,۶۶۵	۱۴,۴۷۶	اهواز	
۱	۰	۰	۶	بهرگان	
۳۳۸	۰	۸۸,۷۵۶	۸,۱۹۴	بوشهر	
۷۳	۰	۳۱,۳۵۰	۲,۹۳۷	شیراز	
۱۴	۰	۴,۷۰۰	۴۷۱	کیش	
۱۹	۰	۲,۳۱۰	۱۳۶	گچساران	
۲	۰	۶۵۰	۶۵	مهرآباد تهران	
۸۹۲	۰	۳۹۹,۸۳۱	۳۷,۱۰۹	مجموع	
۸۰	۰	۳۷,۳۴۵	۲,۹۶۳	اهواز	خلیج فارس
۱	۰	۴۵۰	۲۵	مهرآباد تهران	
۸۱	۰	۳۷,۶۹۵	۲,۹۸۷	مجموع	
۱	۰	۳۳۰	۴	آبادان	سیری
۴۱	۰	۱۱,۳۹۵	۱,۵۰۱	اهواز	
۲	۰	۶۴۰	۵۴	کیش	
۴۴	۰	۱۲,۱۶۵	۱,۵۵۹	مجموع	
۸۰	۰	۱۳,۷۵۲	۱,۷۰۰	اهواز	شیراز
۱	۰	۱۲۰	۳۷	بهرگان	
۷۹	۰	۱۳,۵۹۰	۲,۵۷۶	توحید	
۶۹	۰	۱۶,۷۷۵	۲,۶۶۰	خارك	
۱۲	۰	۱,۶۳۰	۳۷۱	ماهشهر	
۳۴۱	۰	۴۵,۸۵۷	۷,۲۴۴	مجموع	
۷۸	۰	۳۸,۸۴۱	۲,۸۷۶	اهواز	کیش
۱	۰	۰	۴	خارك	
۷۹	۰	۳۸,۸۴۱	۲,۸۸۰	مجموع	
۴۶	۰	۲,۶۸۴	۱,۲۱۸	اهواز	گچساران
۱۷	۰	۹۷۵	۱۱۵	خارك	
۶۳	۰	۳,۶۵۹	۱,۵۳۳	مجموع	
۱۳	۰	۴,۵۳۲	۴۱۴	اهواز	لامرد
۱۳	۰	۴,۵۳۲	۴۱۴	مجموع	
۵۱	۰	۱۵,۹۵۵	۱,۶۹۱	اهواز	لاوان
۲	۰	۰	۶	شیراز	



**عملکرد شرکت هواپیمایی نفت ایر در پروازهای داخلی به تفکیک مبدا و مقصد
در سال ۱۳۸۶**

تعداد پرواز	پست (کیلوگرم)	بار (کیلوگرم)	تعداد مسافر	فرودگاه مقصد	فرودگاه مبدا
۵۲	۰	۱۵,۹۵۵	۱,۶۹۷	مجموع	
۲۶	۰	۶,۹۶۰	۱,۰۷۲	اصفهان	ماهشهر
۳۲	۰	۱۸۰	۱۷	اهواز	
۹	۰	۲,۶۳۰	۳۷۶	تبریز	
۱۲	۰	۱,۹۱۰	۳۹۴	شیراز	
۷۹	۰	۱۱,۶۸۰	۱,۸۵۹	مجموع	
۵۲	۰	۱۶,۰۴۵	۱,۸۰۷	اهواز	مشهد
۲	۰	۶۰۵	۴۷	مهرآباد تهران	
۵۴	۰	۱۶,۶۵۰	۱,۸۵۴	مجموع	
۴۱	۱,۹۲۰	۱۳,۶۲۵	۱,۷۱۴	اهواز	مهرآباد تهران
۱	۰	۰	۳۱	بندرعباس	
۲	۰	۲۸۰	۴۶	خارك	
۲	۰	۳۴۰	۸۷	مشهد	
۴۶	۱,۹۲۰	۱۴,۳۴۵	۱,۸۷۸	مجموع	
۳,۳۱۴	۱,۹۲۰	۸۵۷,۴۵۳	۱۰۱,۵۱۴	مجموع	

* تعداد پرواز صفر به معنی پرواز ترانزیت داخلی می باشد . مرکز مطالعات و اطلاع رسانی

عملکرد ماهانه شرکت هواپیمایی نفت ایر در پروازهای داخلی

از فرودگاه آبادان

سال ۱۳۸۶

تعداد پرواز		پست (کیلوگرم)		بار (کیلوگرم)		مسافر		ماه
خروجی	ورودی	خروجی	ورودی	خروجی	ورودی	خروجی	ورودی	
۲	۲	۰	۰	۵۶۰	۱,۲۵۰	۱۲۲	۱۰۰	فروردین
۲	۲	۰	۰	۴۳۵	۱,۰۵۰	۵۷	۵۲	اردیبهشت
۲	۲	۰	۰	۲۷۰	۹۰۰	۵۲	۶۰	خرداد
۲	۲	۰	۰	۲۸۰	۹۱۰	۵۲	۵۸	تیر
۲	۲	۰	۰	۴۳۰	۱,۵۰۰	۷۱	۱۰۰	مرداد
۲	۲	۰	۰	۳۹۵	۹۰۰	۶۲	۵۶	شهریور
۲	۲	۰	۰	۳۰۰	۱,۲۳۰	۴۸	۵۷	مهر
۲	۲	۰	۰	۲۵۵	۱,۰۵۰	۵۱	۴۵	آبان
۲	۲	۰	۰	۳۳۵	۱,۰۵۰	۵۳	۸۰	آذر
۲	۲	۰	۰	۴۶۵	۱,۰۵۰	۵۱	۵۱	دی
۲	۲	۰	۰	۲۶۵	۸۰۰	۵۳	۳۸	بهمن
۳	۳	۰	۰	۵۸۰	۱,۳۵۰	۸۸	۹۳	اسفند
۲۸	۲۸	۰	۰	۴,۶۷۰	۱۳,۲۳۰	۷۶۰	۷۹۰	جمع کل

مرکز مطالعات و اطلاع رسانی



عملکرد ماهانه شرکت هواپیمایی نفت ایر در پروازهای داخلی

از فرودگاه اهواز

سال ۱۳۸۶

تعداد پرواز		پست (کیلوگرم)		بار (کیلوگرم)		مسافر		ماه
خروجی	ورودی	خروجی	ورودی	خروجی	ورودی	خروجی	ورودی	
۶۸	۶۴	۰	۰	۱۶,۴۲۰	۲۲,۴۸۵	۲,۳۳۸	۲,۱۰۷	فروردین
۷۶	۷۰	۰	۰	۱۴,۰۴۰	۲۱,۸۴۶	۲,۳۱۹	۲,۱۰۱	اردیبهشت
۷۵	۷۲	۰	۰	۱۴,۱۹۰	۲۰,۷۹۳	۲,۲۶۸	۲,۲۰۰	خرداد
۷۸	۷۵	۰	۰	۱۶,۵۹۵	۲۱,۴۰۰	۲,۶۴۰	۲,۴۸۰	تیر
۹۵	۹۴	۰	۰	۱۸,۷۸۵	۲۸,۵۱۶	۲,۹۷۷	۲,۹۷۲	مرداد
۱۰۲	۱۰۱	۰	۰	۲۱,۸۶۰	۲۹,۰۳۶	۲,۹۳۵	۲,۰۵۱	شهریور
۹۸	۹۹	۰	۰	۱۹,۷۰۵	۲۱,۴۲۲	۲,۹۴۶	۲,۸۰۳	مهر
۹۳	۹۴	۰	۰	۱۹,۸۹۰	۳۲,۷۶۴	۳,۱۳۷	۳,۱۴۰	آبان
۹۵	۸۹	۰	۰	۱۹,۳۷۸	۳۲,۹۶۰	۳,۲۴۸	۳,۱۴۷	آذر
۹۹	۹۹	۰	۰	۲۲,۸۱۵	۳۲,۱۷۵	۳,۳۲۰	۳,۱۹۸	دی
۹۰	۸۶	۰	۱,۹۲۰	۲۲,۲۵۰	۳۰,۸۲۵	۳,۳۲۵	۲,۸۹۴	بهمن
۹۳	۹۲	۰	۰	۲۱,۱۰۵	۳۸,۰۰۷	۳,۲۱۷	۳,۳۸۷	اسفند
۱,۰۶۲	۱,۰۳۵	۰	۱,۹۲۰	۲۲۷,۱۳۲	۳۴۴,۲۳۹	۳۴,۵۷۰	۳۳,۴۸۰	جمع کل

مرکز مطالعات و اطلاع رسانی



عملکرد ماهانه شرکت هواپیمایی نفت ایر در پروازهای داخلی
از فرودگاه بندرعباس
سال ۱۳۸۶

تعداد پرواز		پست (کیلوگرم)		بار (کیلوگرم)		مسافر		ماه
خروجی	ورودی	خروجی	ورودی	خروجی	ورودی	خروجی	ورودی	
۱	۱	۰	۰	۰	۰	۴۰	۳۱	شهریور
۳	۳	۰	۰	۷۴۰	۵۵۰	۷۱	۹۶	مهر
۵	۵	۰	۰	۲,۲۲۰	۷۴۰	۱۷۱	۱۷۴	آبان
۴	۴	۰	۰	۲,۰۵۰	۸۵۰	۱۵۲	۱۵۸	آذر
۴	۴	۰	۰	۱,۶۱۰	۱,۰۱۰	۱۵۹	۱۵۸	دی
۵	۵	۰	۰	۲,۷۵۰	۱,۵۰۰	۱۸۵	۲۴۵	بهمن
۴	۴	۰	۰	۲,۰۸۰	۱,۰۵۰	۱۹۸	۱۷۵	اسفند
۲۶	۲۶	۰	۰	۱۲,۴۵۰	۵,۷۰۰	۹۷۶	۱,۰۳۷	جمع کل

مرکز مطالعات و اطلاع رسانی



عملکرد ماهانه شرکت هواپیمایی نفت ایر در پروازهای داخلی

از فرودگاه بوشهر

سال ۱۳۸۶

تعداد پرواز		پست (کیلوگرم)		بار (کیلوگرم)		مسافر		ماه
خروجی	ورودی	خروجی	ورودی	خروجی	ورودی	خروجی	ورودی	
۲۵	۲۸	۰	۰	۳,۵۶۰	۶,۷۳۰	۶۶۹	۶۹۱	فروردین
۳۱	۳۱	۰	۰	۴,۶۵۰	۶,۸۲۰	۷۱۵	۶۷۲	اردیبهشت
۲۲	۲۴	۰	۰	۳,۵۵۰	۶,۰۹۶	۶۳۲	۶۳۶	خرداد
۲۰	۲۱	۰	۰	۴,۳۵۰	۶,۱۵۰	۵۸۳	۵۷۲	تیر
۱۸	۲۷	۰	۰	۴,۴۳۰	۶,۳۰۰	۶۳۵	۵۴۴	مرداد
۲۱	۱۷	۰	۰	۳,۷۱۰	۵,۷۹۰	۵۶۰	۴۵۰	شهریور
۱۸	۱۸	۰	۰	۴,۳۵۰	۶,۵۵۰	۶۸۶	۶۲۸	مهر
۳۲	۳۲	۰	۰	۴,۰۷۰	۷,۸۷۵	۶۹۹	۷۳۷	آبان
۳۶	۴۳	۰	۰	۶,۷۶۰	۸,۸۱۰	۸۳۸	۸۲۰	آذر
۴۵	۴۳	۰	۰	۷,۸۳۵	۱۰,۰۷۰	۹۰۲	۸۹۶	دی
۳۷	۳۶	۰	۰	۹,۰۹۰	۱۰,۷۹۰	۱,۰۲۱	۱,۰۰۵	بهمن
۴۴	۴۱	۰	۰	۶,۴۶۰	۹,۱۶۰	۸۳۹	۸۶۰	اسفند
۳۴۹	۳۶۱	۰	۰	۶۳,۷۱۵	۹۱,۱۴۱	۸,۷۶۹	۸,۵۱۱	جمع کل

مرکز مطالعات و اطلاع رسانی



**عملکرد ماهانه شرکت هواپیمایی نفت ایر در پروازهای داخلی
از فرودگاه گچساران
سال ۱۳۸۶**

تعداد پرواز		پست (کیلوگرم)		بار (کیلوگرم)		مسافر		ماه
خروجی	ورودی	خروجی	ورودی	خروجی	ورودی	خروجی	ورودی	
۲	۲	۰	۰	۸۵	۱۵	۴۹	۲۹	فروردین
۴	۴	۰	۰	۲۹۰	۳۳۰	۱۲۰	۴۲	اردیبهشت
۷	۷	۰	۰	۳۵۵	۴۸۵	۱۱۹	۹۱	خرداد
۶	۶	۰	۰	۳۵۵	۵۲۰	۱۴۵	۱۱۱	تیر
۶	۷	۰	۰	۵۳۰	۵۰۵	۱۴۷	۸۱	مرداد
۲	۲	۰	۰	۷۰	۷۰	۴۸	۲۷	شهریور
۴	۴	۰	۰	۲۱۰	۵۵	۱۲۷	۶۶	مهر
۷	۷	۰	۰	۳۶۴	۳۳۰	۱۸۶	۱۱۴	آبان
۵	۵	۰	۰	۲۶۰	۲۷۰	۱۰۷	۶۸	آذر
۹	۸	۰	۰	۳۷۰	۵۰۰	۲۰۳	۸۴	دی
۵	۵	۰	۰	۳۸۰	۲۹۰	۱۳۷	۷۲	بهمن
۶	۶	۰	۰	۳۹۰	۶۲۵	۱۴۵	۸۷	اسفند
۶۳	۶۳	۰	۰	۲,۶۵۹	۲,۹۸۵	۱,۵۳۳	۸۷۲	جمع کل

مرکز مطالعات و اطلاع رسانی



عملکرد ماهانه شرکت هواپیمایی نفت ایر در پروازهای داخلی

از فرودگاه بهرگان

سال ۱۳۸۶

تعداد پرواز		پست (کیلوگرم)		بار (کیلوگرم)		مسافر		ماه
خروجی	ورودی	خروجی	ورودی	خروجی	ورودی	خروجی	ورودی	
۴	۱	۰	۰	۱,۷۰۰	۰	۶	۶	اردیبهشت
۱	۱	۰	۰	۲۵۰	۱۲۰	۲۴	۳۷	اسفند
۵	۲	۰	۰	۱,۹۵۰	۱۲۰	۳۰	۴۳	جمع کل

مرکز مطالعات و اطلاع رسانی



عملکرد ماهانه شرکت هواپیمایی نفت ایر در پروازهای داخلی

از فرودگاه اصفهان

سال ۱۳۸۶

تعداد پرواز		پست (کیلوگرم)		بار (کیلوگرم)		مسافر		ماه
خروجی	ورودی	خروجی	ورودی	خروجی	ورودی	خروجی	ورودی	
۶	۶	۰	۰	۱,۴۴۰	۱,۷۵۰	۱۷۵	۲۷۴	مرداد
۱۳	۱۴	۰	۰	۴,۰۲۵	۳,۹۴۰	۵۶۹	۶۰۳	شهریور
۵	۶	۰	۰	۱,۲۷۰	۱,۲۷۰	۲۰۰	۱۹۵	مهر
۳	۳	۰	۰	۸۵۰	۹۲۰	۱۳۷	۷۸	دی
۱	۱	۰	۰	۰	۵۰۰	۳	۲۳	بهمن
۱	۱	۰	۰	۷۰	۱۲۰	۱۱	۱۰	اسفند
۲۹	۳۱	۰	۰	۷,۶۵۵	۸,۵۰۰	۱,۰۹۵	۱,۱۸۳	جمع کل

مرکز مطالعات و اطلاع رسانی



عملکرد ماهانه شرکت هواپیمایی نفت ایر در پروازهای داخلی

از فرودگاه خارك

سال ۱۳۸۶

تعداد پرواز		پست (کیلوگرم)		بار (کیلوگرم)		مسافر		ماه
خروجی	ورودی	خروجی	ورودی	خروجی	ورودی	خروجی	ورودی	
۷۵	۷۵	۰	۰	۲۵,۶۰۰	۱۶,۹۰۵	۲,۴۱۱	۲,۵۴۶	فروردین
۷۹	۸۴	۰	۰	۲۲,۸۶۰	۱۶,۷۲۰	۲,۱۸۸	۲,۲۳۲	اردیبهشت
۷۱	۷۱	۰	۰	۲۲,۳۳۱	۱۲,۰۵۰	۲,۲۹۶	۲,۰۷۶	خرداد
۶۵	۶۹	۰	۰	۲۱,۸۸۰	۱۵,۵۶۵	۲,۲۱۸	۲,۲۶۶	تیر
۷۵	۶۷	۰	۰	۲۴,۵۷۵	۱۵,۵۰۰	۲,۲۸۰	۲,۲۶۸	مرداد
۶۱	۶۶	۰	۰	۲۳,۳۹۰	۱۷,۰۹۰	۲,۱۳۰	۲,۱۱۷	شهریور
۶۵	۶۵	۰	۰	۲۶,۰۵۰	۱۵,۹۷۰	۲,۱۶۸	۲,۲۱۵	مهر
۷۷	۷۸	۰	۰	۲۵,۷۲۵	۱۴,۵۲۵	۲,۲۸۵	۲,۲۱۵	آبان
۸۸	۸۶	۰	۰	۲۶,۳۴۵	۱۸,۶۱۵	۲,۴۶۸	۲,۴۱۶	آذر
۸۸	۹۴	۰	۰	۲۷,۲۲۰	۱۹,۵۷۵	۲,۳۲۲	۲,۵۰۷	دی
۶۷	۷۱	۰	۰	۲۴,۷۱۵	۱۷,۵۳۵	۲,۰۳۴	۲,۲۰۲	بهمن
۸۱	۸۶	۰	۰	۲۷,۰۴۰	۱۵,۸۸۵	۲,۳۱۸	۲,۲۱۰	اسفند
۸۹۲	۹۱۲	۰	۰	۲۹۹,۸۳۱	۱۹۵,۹۲۵	۲۷,۱۰۹	۲۷,۳۷۰	جمع کل

مرکز مطالعات و اطلاع رسانی



عملکرد ماهانه شرکت هواپیمایی نفت ایر در پروازهای داخلی

از فرودگاه کیش

سال ۱۳۸۶

تعداد پرواز		پست (کیلوگرم)		بار (کیلوگرم)		مسافر		ماه
خروجی	ورودی	خروجی	ورودی	خروجی	ورودی	خروجی	ورودی	
۶	۷	۰	۰	۲,۳۱۰	۲,۲۶۵	۲۵۴	۲۴۷	فروردین
۶	۵	۰	۰	۲,۷۷۰	۱,۶۵۰	۲۱۵	۱۸۰	اردیبهشت
۵	۶	۰	۰	۲,۲۳۱	۲,۲۳۰	۱۶۸	۲۲۸	خرداد
۶	۵	۰	۰	۲,۸۸۰	۱,۷۳۰	۲۱۷	۱۹۴	تیر
۸	۹	۰	۰	۲,۷۱۰	۲,۰۵۰	۲۹۱	۲۴۷	مرداد
۹	۷	۰	۰	۴,۳۶۵	۲,۰۹۰	۲۶۹	۳۱۳	شهریور
۱۰	۹	۰	۰	۴,۰۱۵	۲,۹۶۰	۲۹۵	۳۴۴	مهر
۸	۶	۰	۰	۴,۱۰۰	۲,۲۶۰	۲۷۵	۲۶۵	آبان
۶	۶	۰	۰	۲,۳۴۰	۱,۷۸۰	۲۴۷	۲۴۸	آذر
۵	۵	۰	۰	۲,۲۷۰	۱,۴۵۰	۱۷۷	۱۸۰	دی
۴	۴	۰	۰	۲,۳۶۰	۱,۷۰۰	۱۷۸	۱۸۳	بهمن
۶	۵	۰	۰	۲,۴۹۰	۲,۰۹۰	۱۹۴	۲۲۳	اسفند
۷۹	۷۴	۰	۰	۲۸,۸۴۱	۲۶,۴۵۵	۲,۸۸۰	۲,۹۵۲	جمع کل

مرکز مطالعات و اطلاع رسانی



عملکرد ماهانه شرکت هواپیمایی نفت ایر در پروازهای داخلی

از فرودگاه لامرد

سال ۱۳۸۶

تعداد پرواز		پست (کیلوگرم)		بار (کیلوگرم)		مسافر		ماه
خروجی	ورودی	خروجی	ورودی	خروجی	ورودی	خروجی	ورودی	
۴	۴	۰	۰	۱,۳۷۰	۷۴۰	۱۳۰	۱۴۳	فروردین
۴	۴	۰	۰	۱,۷۰۰	۴۹۵	۱۲۶	۱۵۳	اردیبهشت
۵	۵	۰	۰	۱,۴۵۳	۸۰۵	۱۵۸	۱۷۷	خرداد
۱۳	۱۳	۰	۰	۴,۵۲۳	۲,۰۴۰	۴۱۴	۴۷۳	جمع کل

مرکز مطالعات و اطلاع رسانی



عملکرد ماهانه شرکت هواپیمایی نفت ایر در پروازهای داخلی

از فرودگاه لاوان

سال ۱۳۸۶

تعداد پرواز		پست (کیلوگرم)		بار (کیلوگرم)		مسافر		ماه
خروجی	ورودی	خروجی	ورودی	خروجی	ورودی	خروجی	ورودی	
۴	۴	۰	۰	۱,۲۶۵	۷۵۰	۱۲۹	۱۳۹	فروردین
۵	۶	۰	۰	۱,۵۶۶	۱,۲۵۰	۱۸۱	۲۲۵	اردیبهشت
۴	۴	۰	۰	۱,۲۲۰	۱,۱۱۰	۱۴۱	۱۵۶	خرداد
۴	۴	۰	۰	۹۳۰	۷۰۰	۱۲۴	۱۳۴	تیر
۶	۵	۰	۰	۱,۲۸۶	۱,۰۴۰	۱۷۱	۱۵۷	مرداد
۳	۴	۰	۰	۶۹۶	۷۷۰	۹۲	۱۲۶	شهریور
۴	۴	۰	۰	۱,۲۰۷	۸۶۰	۱۴۵	۱۴۲	مهر
۴	۴	۰	۰	۱,۱۶۰	۹۹۰	۱۲۳	۱۲۷	آبان
۴	۴	۰	۰	۱,۳۱۰	۱,۳۸۰	۱۴۴	۱۴۴	آذر
۷	۶	۰	۰	۲,۲۲۰	۱,۶۴۰	۲۰۶	۱۸۹	دی
۴	۴	۰	۰	۱,۴۸۰	۹۵۰	۱۱۵	۱۲۵	بهمن
۴	۴	۰	۰	۱,۶۱۵	۱,۲۶۰	۱۲۶	۱۲۵	اسفند
۵۳	۵۳	۰	۰	۱۵,۹۵۵	۱۲,۸۰۰	۱,۶۹۷	۱,۷۹۹	جمع کل

مرکز مطالعات و اطلاع رسانی



عملکرد ماهانه شرکت هواپیمایی نفت ایر در پروازهای داخلی

از فرودگاه مشهد

سال ۱۳۸۶

تعداد پرواز		پست (کیلوگرم)		بار (کیلوگرم)		مسافر		ماه
خروجی	ورودی	خروجی	ورودی	خروجی	ورودی	خروجی	ورودی	
۱	۱	۰	۰	۰	۲۰۰	۱	۳۹	خرداد
۲	۳	۰	۰	۹۱۵	۴۴۰	۸۶	۱۲۱	مرداد
۵	۵	۰	۰	۱,۵۲۰	۱,۴۵۰	۲۰۸	۲۱۴	شهریور
۴	۴	۰	۰	۱,۲۵۰	۹۷۰	۱۶۴	۱۵۳	مهر
۷	۷	۰	۰	۱,۷۲۰	۱,۷۰۵	۲۱۱	۲۳۱	آبان
۹	۹	۰	۰	۲,۸۹۰	۱,۶۳۰	۳۰۹	۳۰۴	آذر
۸	۸	۰	۰	۱,۹۷۰	۲,۰۷۰	۳۴۹	۲۷۲	دی
۹	۹	۰	۰	۳,۶۵۰	۲,۶۴۰	۳۰۸	۳۲۵	بهمن
۸	۸	۰	۰	۲,۷۳۵	۱,۸۱۰	۳۱۸	۳۰۶	اسفند
۵۴	۵۴	۰	۰	۱۶,۶۵۰	۱۲,۹۱۵	۱,۸۵۴	۱,۹۶۵	جمع کل

مرکز مطالعات و اطلاع رسانی



**عملکرد ماهانه شرکت هواپیمایی نفت ایر در پروازهای داخلی
از فرودگاه ماهشهر
سال ۱۳۸۶**

تعداد پرواز		پست (کیلوگرم)		بار (کیلوگرم)		مسافر		ماه
خروجی	ورودی	خروجی	ورودی	خروجی	ورودی	خروجی	ورودی	
۲۰	۲۰	۰	۰	۲,۰۸۵	۲,۲۵۰	۴۹۶	۳۰۶	مرداد
۴۵	۴۴	۰	۰	۶,۶۳۵	۶,۴۰۵	۱,۰۸۷	۱,۰۰۹	شهریور
۱۴	۱۳	۰	۰	۱,۹۷۰	۱,۹۰۰	۳۷۶	۳۷۴	مهر
۷۹	۷۷	۰	۰	۱۱,۶۸۰	۱۰,۵۵۵	۱,۸۵۹	۱,۵۸۹	جمع کل

مرکز مطالعات و اطلاع رسانی



**عملکرد ماهانه شرکت هواپیمایی نفت ایر در پروازهای داخلی
از فرودگاه خلیج فارس
سال ۱۳۸۶**

تعداد پرواز		پست (کیلوگرم)		بار (کیلوگرم)		مسافر		ماه
خروجی	ورودی	خروجی	ورودی	خروجی	ورودی	خروجی	ورودی	
۴	۴	۰	۰	۱,۲۵۰	۸۲۰	۱۲۵	۱۶۳	فروردین
۶	۶	۰	۰	۱,۸۰۰	۸۸۰	۲۰۴	۱۹۹	اردیبهشت
۴	۴	۰	۰	۸۵۰	۷۴۵	۱۵۲	۱۶۴	خرداد
۵	۵	۰	۰	۱,۲۰۵	۱,۱۵۰	۲۱۶	۲۳۰	تیر
۴	۴	۰	۰	۱,۶۸۰	۷۷۰	۱۶۱	۱۷۰	مرداد
۴	۴	۰	۰	۱,۳۵۰	۱,۰۷۰	۱۸۶	۱۷۴	شهریور
۹	۹	۰	۰	۲,۱۲۰	۲,۲۰۰	۳۱۰	۳۸۰	مهر
۹	۹	۰	۰	۳,۵۶۰	۲,۳۴۰	۳۴۵	۳۳۷	آبان
۱۰	۱۰	۰	۰	۳,۴۲۰	۱,۹۳۰	۳۲۸	۳۵۴	آذر
۹	۹	۰	۰	۲,۹۲۰	۲,۱۶۰	۲۹۳	۲۶۵	دی
۸	۸	۰	۰	۲,۶۵۰	۱,۸۶۰	۲۸۸	۳۰۱	بهمن
۹	۹	۰	۰	۳,۸۹۰	۲,۰۰۰	۳۶۹	۳۵۴	اسفند
۸۱	۸۱	۰	۰	۲۷,۶۹۵	۱۸,۰۲۵	۲,۹۸۷	۲,۱۹۱	جمع کل

مرکز مطالعات و اطلاع رسانی



عملکرد ماهانه شرکت هواپیمایی نفت ایر در پروازهای داخلی

از فرودگاه سیری

سال ۱۳۸۶

تعداد پرواز		پست (کیلوگرم)		بار (کیلوگرم)		مسافر		ماه
خروجی	ورودی	خروجی	ورودی	خروجی	ورودی	خروجی	ورودی	
۱	۱	۰	۰	۳۸۰	۲۱۰	۴۱	۴۵	اردیبهشت
۱	۱	۰	۰	۰	۰	۳	۰	خرداد
۴	۴	۰	۰	۹۳۰	۳۸۰	۱۰۹	۱۲۲	تیر
۶	۵	۰	۰	۱،۸۹۰	۹۶۰	۲۰۰	۱۸۶	مرداد
۴	۴	۰	۰	۱،۱۷۰	۹۱۰	۱۴۸	۱۴۸	شهریور
۵	۵	۰	۰	۱،۱۴۰	۶۸۰	۱۴۴	۱۶۶	مهر
۵	۵	۰	۰	۱،۲۸۰	۸۷۰	۲۰۰	۲۱۵	آبان
۴	۵	۰	۰	۱،۱۵۰	۷۶۰	۱۴۵	۲۲۲	آذر
۵	۵	۰	۰	۱،۳۴۰	۵۴۰	۱۹۸	۱۶۲	دی
۴	۴	۰	۰	۱،۲۷۵	۷۳۰	۱۶۱	۱۸۱	بهمن
۵	۵	۰	۰	۱،۶۱۰	۶۰۰	۲۱۰	۱۸۱	اسفند
۴۴	۴۴	۰	۰	۱۲،۱۶۵	۶،۶۴۰	۱،۵۵۹	۱،۶۲۸	جمع کل

مرکز مطالعات و اطلاع رسانی



عملکرد ماهانه شرکت هواپیمایی نفت ایر در پروازهای داخلی

از فرودگاه شیراز

سال ۱۳۸۶

تعداد پرواز		پست (کیلوگرم)		بار (کیلوگرم)		مسافر		ماه
خروجی	ورودی	خروجی	ورودی	خروجی	ورودی	خروجی	ورودی	
۲۵	۳۱	۰	۰	۵,۱۶۰	۸,۰۰۵	۷۶۸	۹۱۲	فروردین
۲۹	۳۳	۰	۰	۴,۹۷۰	۸,۲۷۰	۹۰۷	۹۵۲	اردیبهشت
۲۵	۲۵	۰	۰	۳,۸۸۰	۷,۳۰۰	۷۱۹	۸۰۳	خرداد
۲۶	۲۷	۰	۰	۳,۰۹۵	۶,۶۱۵	۷۱۹	۸۵۰	تیر
۲۸	۲۸	۰	۰	۴,۱۵۰	۶,۷۸۰	۷۶۳	۹۱۹	مرداد
۲۷	۲۶	۰	۰	۵,۳۳۰	۵,۷۸۰	۸۶۰	۸۰۳	شهریور
۲۰	۲۰	۰	۰	۳,۰۵۰	۵,۰۲۰	۵۳۹	۴۵۸	مهر
۱۰	۱۰	۰	۰	۳,۴۵۰	۳,۲۰۰	۳۳۷	۳۱۴	آبان
۷	۷	۰	۰	۲,۳۳۰	۲,۶۷۰	۲۶۰	۳۲۶	آذر
۱۷	۱۵	۰	۰	۳,۸۷۰	۴,۸۴۵	۴۶۰	۴۵۰	دی
۱۳	۱۴	۰	۰	۳,۵۶۰	۴,۱۳۰	۴۴۳	۴۴۰	بهمن
۱۴	۱۴	۰	۰	۴,۱۳۳	۳,۸۷۰	۴۸۰	۳۹۹	اسفند
۳۳۱	۳۵۰	۰	۰	۴۵,۸۵۷	۶۶,۴۸۵	۷,۳۳۴	۷,۵۳۵	جمع کل

مرکز مطالعات و اطلاع رسانی



عملکرد ماهانه شرکت هواپیمایی نفت ایر در پروازهای داخلی

از فرودگاه تبریز

سال ۱۳۸۶

تعداد پرواز		پست (کیلوگرم)		بار (کیلوگرم)		مسافر		ماه
خروجی	ورودی	خروجی	ورودی	خروجی	ورودی	خروجی	ورودی	
۲	۲	۰	۰	۳۰۰	۵۰۰	۶۹	۸۳	مرداد
۵	۵	۰	۰	۱،۱۸۰	۱،۴۳۰	۲۱۴	۲۱۵	شهریور
۲	۲	۰	۰	۶۰۰	۷۰۰	۶۴	۷۸	مهر
۹	۹	۰	۰	۲،۰۸۰	۲،۶۳۰	۳۴۷	۳۷۶	جمع کل

مرکز مطالعات و اطلاع رسانی



عملکرد ماهانه شرکت هواپیمایی نفت ایر در پروازهای داخلی

از فرودگاه توحید

سال ۱۳۸۶

تعداد پرواز		پست (کیلوگرم)		بار (کیلوگرم)		مسافر		ماه
خروجی	ورودی	خروجی	ورودی	خروجی	ورودی	خروجی	ورودی	
۱۶	۱۰	۰	۰	۴,۸۲۵	۲,۱۴۰	۴۳۹	۳۴۶	فروردین
۱۵	۱۵	۰	۰	۳,۸۵۰	۱,۹۴۰	۳۵۸	۴۶۳	اردیبهشت
۱۲	۱۲	۰	۰	۳,۵۰۵	۲,۰۲۰	۳۱۸	۳۸۷	خرداد
۱۶	۱۴	۰	۰	۴,۴۰۰	۱,۸۸۰	۴۳۰	۴۲۶	تیر
۱۸	۱۸	۰	۰	۵,۴۰۵	۲,۶۴۰	۵۷۶	۵۸۸	مرداد
۱۵	۱۷	۰	۰	۴,۴۶۰	۲,۸۲۵	۳۹۶	۵۴۷	شهریور
۱۷	۱۷	۰	۰	۵,۶۳۰	۲,۸۷۰	۴۱۶	۵۵۳	مهر
۱۴	۱۴	۰	۰	۴,۸۹۰	۲,۶۶۰	۳۳۱	۴۳۵	آبان
۱۱	۱۱	۰	۰	۳,۴۴۰	۱,۰۶۳	۳۴۶	۳۵۴	آذر
۱۰	۱۰	۰	۰	۲,۶۵۰	۱,۳۹۰	۱۹۵	۲۹۰	دی
۹	۹	۰	۰	۲,۳۸۵	۱,۵۶۰	۱۳۳	۲۳۱	بهمن
۸	۸	۰	۰	۲,۱۶۰	۱,۷۱۰	۱۲۵	۲۲۱	اسفند
۱۶۱	۱۵۵	۰	۰	۴۷,۶۰۰	۲۴,۶۹۸	۳,۹۵۳	۴,۸۴۰	جمع کل

مرکز مطالعات و اطلاع رسانی



**عملکرد ماهانه شرکت هواپیمایی نفت ایر در پروازهای داخلی
از فرودگاه مهرآباد تهران
سال ۱۳۸۶**

تعداد پرواز		پست (کیلوگرم)		بار (کیلوگرم)		مسافر		ماه
خروجی	ورودی	خروجی	ورودی	خروجی	ورودی	خروجی	ورودی	
۱	۱	۰	۰	۳۰۰	۵۰۰	۲۷	۴۸	فروردین
۳	۳	۰	۰	۳۰۰	۷۵۰	۷۸	۹۴	اردیبهشت
۶	۶	۰	۰	۱,۵۴۵	۱,۶۵۵	۳۴۹	۳۳۱	مرداد
۷	۷	۰	۰	۲,۱۶۰	۱,۶۴۰	۲۸۵	۳۰۶	شهریور
۴	۴	۰	۰	۲,۰۶۰	۱,۱۵۰	۱۵۴	۱۲۵	مهر
۴	۴	۰	۰	۱,۶۵۰	۹۳۵	۱۷۸	۱۸۰	آبان
۴	۴	۰	۰	۱,۶۵۰	۸۹۰	۱۷۹	۱۸۳	آذر
۸	۸	۰	۰	۲,۷۳۰	۱,۸۴۰	۳۳۱	۳۱۴	دی
۴	۴	۱,۹۳۰	۰	۰	۱,۱۰۰	۱۸۵	۱۹۳	بهمن
۵	۵	۰	۰	۱,۹۵۰	۹۰۰	۳۳۳	۲۰۶	اسفند
۴۶	۴۶	۱,۹۳۰	۰	۱۴,۳۴۵	۱۱,۳۶۰	۱,۸۷۸	۱,۸۹۰	جمع کل

مرکز مطالعات و اطلاع رسانی



عملکرد ماهانه شرکت هواپیمایی آریا ایر در پروازهای داخلی

سال ۱۳۸۶

تعداد پرواز		پست (کیلوگرم)		بار (کیلوگرم)		مسافر		ماه
خروجی	ورودی	خروجی	ورودی	خروجی	ورودی	خروجی	ورودی	
۲۱۸	۲۱۸	۰	۰	۲۴۷,۵۶۲	۲۴۷,۵۶۲	۲۵,۹۵۵	۲۵,۹۵۵	فروردین
۱۷۵	۱۷۵	۰	۰	۱۸۶,۱۴۶	۱۸۶,۱۴۶	۲۱,۲۱۰	۲۱,۲۱۰	اردیبهشت
۹۲	۹۲	۰	۰	۷۸,۹۰۲	۷۸,۹۰۲	۷,۶۹۹	۷,۶۹۹	خرداد
۴۱	۴۱	۰	۰	۲۸,۷۲۳	۲۸,۷۲۳	۴,۴۳۴	۴,۴۳۴	تیر
۱۶۰	۱۶۰	۰	۰	۶۶۴,۷۷۴	۶۶۴,۷۷۴	۲۴,۲۸۲	۲۴,۲۸۲	مرداد
۴۸	۴۸	۰	۰	۵,۱۷۸	۵,۱۷۸	۸۰۸	۸۰۸	آبان
۵۶	۵۶	۰	۰	۱۳,۲۶۶	۱۳,۲۶۶	۱,۲۱۵	۱,۲۱۵	آذر
۳۶	۳۶	۰	۰	۷,۰۳۰	۷,۰۳۰	۷۷۸	۷۷۸	دی
۳۲	۳۲	۰	۰	۷,۵۴۶	۷,۵۴۶	۷۵۲	۷۵۲	بهمن
۳۶	۳۶	۰	۰	۷,۶۷۰	۷,۶۷۰	۸۳۱	۸۳۱	اسفند
۸۹۴	۸۹۴	۰	۰	۱,۲۴۶,۸۰۸	۱,۲۴۶,۸۰۸	۸۷,۹۶۴	۸۷,۹۶۴	جمع کل

مرکز مطالعات و اطلاع رسانی



عملکرد سالانه شرکت هواپیمایی آریا ایر در پروازهای داخلی

در سال ۱۳۸۶

تعداد پرواز		پست (کیلوگرم)		بار (کیلوگرم)		تعداد مسافر		فرودگاه
خروجی	ورودی	خروجی	ورودی	خروجی	ورودی	خروجی	ورودی	
۷	۷	۰	۰	۴,۳۰۷	۴,۳۱۵	۱,۱۴۳	۱,۱۵۵	اهواز
۱۵۱	۱۵۴	۰	۰	۵۸,۱۹۵	۴۴,۰۳۴	۶,۳۴۸	۶,۷۵۹	بندرعباس
۵۳	۵۳	۰	۰	۱۱۰,۱۱۲	۱۰۸,۳۹۲	۸,۷۴۷	۸,۹۶۸	اصفهان
۲۲	۲۲	۰	۰	۳۰,۸۰۰	۷۶,۷۰۰	۴,۹۹۵	۵,۰۷۳	کرمان
۱۵۱	۱۴۸	۰	۰	۹۶,۸۶۴	۱۶۱,۳۸۰	۱۲,۳۰۱	۱۲,۳۱۴	کیش
۲۳	۲۳	۰	۰	۴۰,۰۵۰	۶۳,۵۰۰	۵,۱۹۸	۴,۸۷۰	کرمانشاه
۲۳۴	۲۳۷	۰	۰	۶۱۵,۴۰۶	۵۰۷,۳۳۶	۳۵,۱۴۰	۳۵,۸۲۵	مشهد
۵۱	۵۲	۰	۰	۴,۹۹۸	۸,۳۳۷	۷۷۵	۷۰۸	سراوان
۵	۵	۰	۰	۱,۰۰۰	۶۷۰	۶۱۱	۵۰۸	ساری
۷۴	۷۰	۰	۰	۳۶۶,۹۳۹	۳۴۹,۹۳۱	۱۰,۶۰۱	۹,۵۹۵	مهرآباد تهران
۱۰۴	۱۰۴	۰	۰	۱۸,۱۴۷	۲۲,۵۴۳	۲,۳۰۵	۲,۱۷۹	زاهدان
۸۹۴	۸۹۴	۰	۰	۱,۳۴۶,۸۰۸	۱,۳۴۶,۸۰۸	۸۷,۹۶۴	۸۷,۹۶۴	مجموع

مرکز مطالعات و اطلاع رسانی



**عملکرد شرکت هواپیمایی آریا ایر در پروازهای داخلی به تفکیک مبدا و مقصد
در سال ۱۳۸۶**

تعداد پرواز	پست (کیلوگرم)	بار (کیلوگرم)	تعداد مسافر	فرودگاه مقصد	فرودگاه مبدا
۵۲	۰	۱۱۰،۱۱۲	۸،۷۴۷	مشهد	اصفهان
۵۲	۰	۱۱۰،۱۱۲	۸،۷۴۷	مجموع	
۷	۰	۴،۳۰۷	۱،۱۴۳	مهرآباد تهران	اهواز
۷	۰	۴،۳۰۷	۱،۱۴۳	مجموع	
۵۲	۰	۱۷،۵۴۵	۱،۴۰۴	زاهدان	بندرعباس
۹۸	۰	۴۰،۶۵۰	۴،۹۴۴	کیش	
۱۵۱	۰	۵۸،۱۹۵	۶،۳۴۸	مجموع	
۵۲	۰	۹،۹۱۰	۱،۴۹۷	بندرعباس	زاهدان
۵۲	۰	۸،۳۳۷	۷۰۸	سراوان	
۱۰۴	۰	۱۸،۱۴۷	۲،۲۰۵	مجموع	
۴	۰	۱،۰۰۰	۵۱۰	مشهد	ساری
۱	۰	۰	۱۰۱	مهرآباد تهران	
۵	۰	۱،۰۰۰	۶۱۱	مجموع	
۵۱	۰	۴،۹۹۸	۷۷۵	زاهدان	سراوان
۵۱	۰	۴،۹۹۸	۷۷۵	مجموع	
۳۲	۰	۳۰،۸۰۰	۴،۹۹۵	مشهد	کرمان
۳۲	۰	۳۰،۸۰۰	۴،۹۹۵	مجموع	
۳۲	۰	۴۰،۰۵۰	۵،۱۹۸	مشهد	کرمانشاه
۳۲	۰	۴۰،۰۵۰	۵،۱۹۸	مجموع	
۱۰۲	۰	۳۴،۱۱۴	۵،۲۶۲	بندرعباس	کیش
۴۹	۰	۶۲،۷۵۰	۶،۹۳۹	مشهد	
۱۵۱	۰	۹۶،۸۶۴	۱۲،۲۰۱	مجموع	
۵۲	۰	۱۰۸،۳۹۲	۸،۹۶۸	اصفهان	مشهد
۵	۰	۶۷۰	۵۰۸	ساری	
۳۲	۰	۷۶،۷۰۰	۵،۰۷۳	کرمان	
۳۲	۰	۶۳،۵۰۰	۴،۸۷۰	کرمانشاه	
۵۰	۰	۱۲۰،۶۳۰	۷،۳۷۰	کیش	
۶۲	۰	۳۴۵،۶۱۴	۸،۳۵۱	مهرآباد تهران	
۲۳۴	۰	۶۱۵،۴۰۶	۳۵،۱۴۰	مجموع	
۷	۰	۴،۳۱۵	۱،۱۵۵	اهواز	مهرآباد تهران
۶۷	۰	۳۶۲،۶۱۴	۹،۴۴۶	مشهد	
۷۴	۰	۳۶۶،۹۳۹	۱۰،۶۰۱	مجموع	
۸۹۴	۰	۱،۳۴۶،۸۰۸	۸۷،۹۶۴	مجموع	

مرکز مطالعات و اطلاعات و رسانی

* تعداد پرواز صفر به معنی پرواز ترانزیت داخلی می باشد .



عملکرد ماهانه شرکت هواپیمایی آریا ایر در پروازهای داخلی
از فرودگاه اهواز
سال ۱۳۸۶

تعداد پرواز		پست (کیلوگرم)		بار (کیلوگرم)		مسافر		ماه
خروجی	ورودی	خروجی	ورودی	خروجی	ورودی	خروجی	ورودی	
۷	۷	۰	۰	۴,۳۰۷	۴,۳۱۵	۱,۱۴۳	۱,۱۵۵	مرداد
۷	۷	۰	۰	۴,۳۰۷	۴,۳۱۵	۱,۱۴۳	۱,۱۵۵	جمع کل

مرکز مطالعات و اطلاع رسانی



**عملکرد ماهانه شرکت هواپیمایی آریا ایر در پروازهای داخلی
از فرودگاه بندرعباس
سال ۱۳۸۶**

تعداد پرواز		پست (کیلوگرم)		بار (کیلوگرم)		مسافر		ماه
خروجی	ورودی	خروجی	ورودی	خروجی	ورودی	خروجی	ورودی	
۳۳	۳۳	۰	۰	۱۴,۵۸۰	۱۱,۵۸۳	۱,۶۳۳	۱,۶۵۶	فروردین
۲۹	۲۹	۰	۰	۹,۲۷۰	۹,۴۰۶	۱,۴۰۸	۱,۵۳۵	اردیبهشت
۳۳	۳۳	۰	۰	۱۴,۳۵۰	۹,۹۰۲	۱,۶۳۸	۱,۶۴۵	خرداد
۵	۹	۰	۰	۲,۴۵۰	۳,۲۳۳	۲۷۵	۴۲۶	تیر
۱۲	۱۲	۰	۰	۲,۱۰۰	۱,۴۷۰	۱۶۹	۱۹۴	آبان
۱۴	۱۴	۰	۰	۴,۹۹۵	۲,۷۴۵	۳۸۰	۳۶۹	آذر
۱۰	۹	۰	۰	۳,۳۰۰	۲,۱۰۰	۲۶۱	۳۳۳	دی
۸	۸	۰	۰	۳,۳۷۰	۱,۶۱۵	۲۵۶	۲۹۱	بهمن
۹	۹	۰	۰	۳,۷۸۰	۱,۹۸۰	۳۳۸	۳۱۰	اسفند
۱۵۱	۱۵۴	۰	۰	۵۸,۱۹۵	۴۴,۰۳۴	۶,۳۴۸	۶,۷۵۹	جمع کل

مرکز مطالعات و اطلاع رسانی



**عملکرد ماهانه شرکت هواپیمایی آریا ایر در پروازهای داخلی
از فرودگاه اصفهان
سال ۱۳۸۶**

تعداد پرواز		پست (کیلوگرم)		بار (کیلوگرم)		مسافر		ماه
خروجی	ورودی	خروجی	ورودی	خروجی	ورودی	خروجی	ورودی	
۱۲	۱۲	۰	۰	۱۱،۳۶۰	۹،۱۰۰	۲،۱۱۷	۲،۰۷۹	فروردین
۱۱	۱۱	۰	۰	۱۰،۶۰۰	۹،۱۰۰	۱،۸۴۸	۱،۸۸۰	اردیبهشت
۲	۲	۰	۰	۲،۰۰۰	۱،۹۰۰	۳۷۳	۳۷۴	خرداد
۲	۲	۰	۰	۲،۴۰۰	۲،۱۰۰	۴۴۵	۵۰۵	تیر
۲۵	۲۵	۰	۰	۸۲،۷۵۳	۸۶،۰۹۲	۲،۹۶۵	۴،۱۳۰	مرداد
۵۳	۵۳	۰	۰	۱۱۰،۱۱۲	۱۰۸،۳۹۳	۸،۷۴۷	۸،۹۶۸	جمع کل

مرکز مطالعات و اطلاع رسانی



**عملکرد ماهانه شرکت هواپیمایی آریا ایر در پروازهای داخلی
از فرودگاه کرمان
سال ۱۳۸۶**

تعداد پرواز		پست (کیلوگرم)		بار (کیلوگرم)		مسافر		ماه
خروجی	ورودی	خروجی	ورودی	خروجی	ورودی	خروجی	ورودی	
۳۲	۳۲	۰	۰	۳۰،۸۰۰	۷۶،۷۰۰	۴،۹۹۵	۵،۰۷۳	اردیبهشت
۳۲	۳۲	۰	۰	۳۰،۸۰۰	۷۶،۷۰۰	۴،۹۹۵	۵،۰۷۳	جمع کل

مرکز مطالعات و اطلاع رسانی



**عملکرد ماهانه شرکت هواپیمایی آریا ایر در پروازهای داخلی
از فرودگاه کیش
سال ۱۳۸۶**

تعداد پرواز		پست (کیلوگرم)		بار (کیلوگرم)		مسافر		ماه
خروجی	ورودی	خروجی	ورودی	خروجی	ورودی	خروجی	ورودی	
۵۷	۵۸	۰	۰	۴۵,۱۳۳	۹۰,۲۶۰	۵,۰۳۶	۵,۵۲۵	فروردین
۴۲	۴۲	۰	۰	۳۲,۳۰۶	۳۲,۰۷۰	۲,۳۶۲	۲,۲۶۷	اردیبهشت
۴۱	۴۱	۰	۰	۳۲,۰۰۲	۳۲,۳۰۰	۲,۰۳۲	۲,۹۶۴	خرداد
۱۱	۷	۰	۰	۵,۴۳۳	۴,۶۵۰	۷۷۱	۵۵۸	تیر
۱۵۱	۱۴۸	۰	۰	۹۶,۸۶۴	۱۶۱,۲۸۰	۱۲,۲۰۱	۱۲,۳۱۴	جمع کل

مرکز مطالعات و اطلاع رسانی



عملکرد ماهانه شرکت هواپیمایی آریا ایر در پروازهای داخلی
از فرودگاه کرمانشاه
سال ۱۳۸۶

تعداد پرواز		پست (کیلوگرم)		بار (کیلوگرم)		مسافر		ماه
خروجی	ورودی	خروجی	ورودی	خروجی	ورودی	خروجی	ورودی	
۲۹	۲۹	۰	۰	۲۸,۹۵۰	۵۵,۹۰۰	۴,۷۱۹	۴,۳۹۲	فروردین
۲	۳	۰	۰	۱۱,۱۰۰	۷,۶۰۰	۴۷۹	۴۷۸	خرداد
۳۲	۳۲	۰	۰	۴۰,۰۵۰	۶۳,۵۰۰	۵,۱۹۸	۴,۸۷۰	جمع کل

مرکز مطالعات و اطلاع رسانی



**عملکرد ماهانه شرکت هواپیمایی آریا ایر در پروازهای داخلی
از فرودگاه مشهد
سال ۱۳۸۶**

تعداد پرواز		پست (کیلوگرم)		بار (کیلوگرم)		مسافر		ماه
خروجی	ورودی	خروجی	ورودی	خروجی	ورودی	خروجی	ورودی	
۷۶	۷۸	۰	۰	۱۴۲,۰۸۰	۷۹,۳۳۰	۱۱,۰۳۶	۱۱,۶۴۰	فروردین
۵۸	۵۹	۰	۰	۱۰۹,۹۷۰	۵۷,۵۰۰	۹,۱۰۲	۹,۱۶۵	اردیبهشت
۱۴	۱۴	۰	۰	۲۸,۴۵۰	۲۶,۳۰۰	۲,۱۸۸	۲,۲۳۸	خرداد
۱۴	۱۲	۰	۰	۱۲,۲۶۰	۱۰,۸۰۰	۱,۹۳۹	۱,۸۰۴	تیر
۷۲	۷۲	۰	۰	۳۳۲,۶۴۶	۳۳۲,۵۰۶	۱۰,۸۹۵	۱۰,۹۸۸	مرداد
۳۳۴	۳۳۷	۰	۰	۶۱۵,۴۰۶	۵۰۷,۳۳۶	۳۵,۱۴۰	۳۵,۸۳۵	جمع کل

مرکز مطالعات و اطلاع رسانی



**عملکرد ماهانه شرکت هواپیمایی آریاایر در پروازهای داخلی
از فرودگاه سراوان
سال ۱۳۸۶**

تعداد پرواز		پست (کیلوگرم)		بار (کیلوگرم)		مسافر		ماه
خروجی	ورودی	خروجی	ورودی	خروجی	ورودی	خروجی	ورودی	
۱۲	۱۲	۰	۰	۹۶۸	۶۴۰	۳۴۲	۲۰۳	آبان
۱۴	۱۴	۰	۰	۲,۱۰۵	۲,۴۳۱	۲۳۰	۲۳۶	آذر
۸	۹	۰	۰	۶۵۰	۹۸۰	۱۰۲	۸۲	دی
۸	۸	۰	۰	۶۴۵	۱,۹۱۶	۱۰۷	۹۸	بهمن
۹	۹	۰	۰	۶۳۰	۱,۲۸۰	۹۴	۸۹	اسفند
۵۱	۵۲	۰	۰	۴,۹۹۸	۸,۳۳۷	۷۷۵	۷۰۸	جمع کل

مرکز مطالعات و اطلاع رسانی



**عملکرد ماهانه شرکت هواپیمایی آریا ایر در پروازهای داخلی
از فرودگاه ساری
سال ۱۳۸۶**

تعداد پرواز		پست (کیلوگرم)		بار (کیلوگرم)		مسافر		ماه
خروجی	ورودی	خروجی	ورودی	خروجی	ورودی	خروجی	ورودی	
۱	۰	۰	۰	۰	۰	۱۰۱	۰	مرداد
۳	۳	۰	۰	۹۰۰	۵۰۰	۴۰۰	۲۵۹	فروردین
۰	۱	۰	۰	۰	۷۰	۰	۱۳۵	اردیبهشت
۱	۱	۰	۰	۱۰۰	۱۰۰	۱۱۰	۱۱۴	تیر
۵	۵	۰	۰	۱,۰۰۰	۶۷۰	۶۱۱	۵۰۸	جمع کل

مرکز مطالعات و اطلاع رسانی



**عملکرد ماهانه شرکت هواپیمایی آریا ایر در پروازهای داخلی
از فرودگاه مهرآباد تهران
سال ۱۳۸۶**

تعداد پرواز		پست (کیلوگرم)		بار (کیلوگرم)		مسافر		ماه
خروجی	ورودی	خروجی	ورودی	خروجی	ورودی	خروجی	ورودی	
۹	۶	۰	۰	۴,۵۶۰	۹۰۰	۱,۰۲۴	۴۰۴	فروردین
۳	۱	۰	۰	۲,۲۰۰	۳۰۰	۴۹۵	۱۵۵	اردیبهشت
۷	۸	۰	۰	۵,۱۰۰	۷,۸۶۰	۹۰۴	۱,۰۲۷	تیر
۵۵	۵۵	۰	۰	۲۵۵,۰۶۹	۲۴۰,۸۶۱	۸,۱۷۸	۸,۰۰۹	مرداد
۷۴	۷۰	۰	۰	۲۶۶,۹۲۹	۲۴۹,۹۲۱	۱۰,۶۰۱	۹,۵۹۵	جمع کل

مرکز مطالعات و اطلاع رسانی



**عملکرد ماهانه شرکت هواپیمایی آریا ایر در پروازهای داخلی
از فرودگاه زاهدان
سال ۱۳۸۶**

تعداد پرواز		پست (کیلوگرم)		بار (کیلوگرم)		مسافر		ماه
خروجی	ورودی	خروجی	ورودی	خروجی	ورودی	خروجی	ورودی	
۲۴	۲۴	۰	۰	۲,۱۱۰	۳,۰۶۸	۳۹۷	۴۱۱	آبان
۲۸	۲۸	۰	۰	۶,۱۶۶	۷,۱۰۰	۶۰۵	۶۱۰	آذر
۱۸	۱۸	۰	۰	۳,۰۸۰	۳,۹۵۰	۴۱۵	۳۶۳	دی
۱۶	۱۶	۰	۰	۳,۵۳۱	۴,۰۱۵	۳۸۹	۳۶۳	بهمن
۱۸	۱۸	۰	۰	۳,۲۶۰	۴,۴۱۰	۳۹۹	۴۳۳	اسفند
۱۰۴	۱۰۴	۰	۰	۱۸,۱۴۷	۲۲,۵۴۳	۲,۲۰۵	۲,۱۷۹	جمع کل

مرکز مطالعات و اطلاع رسانی



عملکرد ماهانه شرکت هواپیمایی سفیران در پروازهای داخلی

سال ۱۳۸۶

تعداد پرواز		پست (کیلوگرم)		بار (کیلوگرم)		مسافر		ماه
خروجی	ورودی	خروجی	ورودی	خروجی	ورودی	خروجی	ورودی	
۱۳۱	۱۳۱	۰	۰	۰	۰	۱۳,۳۷۵	۱۳,۳۷۵	فروردین
۱۳۱	۱۳۱	۰	۰	۰	۰	۱۳,۳۷۵	۱۳,۳۷۵	جمع کل

مرکز مطالعات و اطلاع رسانی



عملکرد سالانه شرکت هواپیمایی سفیران در پروازهای داخلی

در سال ۱۳۸۶

تعداد پرواز		پست (کیلوگرم)		بار (کیلوگرم)		تعداد مسافر		فرودگاه
خروجی	ورودی	خروجی	ورودی	خروجی	ورودی	خروجی	ورودی	
۱۴	۱۴	۰	۰	۰	۰	۱,۹۲۶	۵۴۱	اهواز
۳	۳	۰	۰	۰	۰	۳۳۷	۴۵۹	اصفهان
۳۳	۳۳	۰	۰	۰	۰	۴,۸۲۳	۳,۶۴۴	کیش
۱	۱	۰	۰	۰	۰	۰	۱۵۱	کرمانشاه
۱۹	۱۹	۰	۰	۰	۰	۱,۸۶۰	۱,۰۳۴	مشهد
۱	۱	۰	۰	۰	۰	۰	۰	ساری
۶۰	۵۹	۰	۰	۰	۰	۴,۴۳۹	۷,۵۵۶	مهرآباد تهران
۰	۱	۰	۰	۰	۰	۰	۰	امام خمینی
۱۳۱	۱۳۱	۰	۰	۰	۰	۱۲,۳۷۵	۱۲,۳۷۵	مجموع

مرکز مطالعات و اطلاعات و اطلاع رسانی



**عملکرد شرکت هواپیمایی سفیران در پروازهای داخلی به تفکیک مبدا و مقصد
در سال ۱۳۸۶**

تعداد پرواز	پست (کیلوگرم)	بار (کیلوگرم)	تعداد مسافر	فرودگاه مقصد	فرودگاه مبدا
۳	۰	۰	۳۳۷	اهواز	اصفهان
۳	۰	۰	۳۳۷	مجموع	
۳	۰	۰	۴۵۹	اصفهان	اهواز
۱۱	۰	۰	۱،۴۶۷	مهرآباد تهران	
۱۴	۰	۰	۱،۹۳۶	مجموع	
۱	۰	۰	۰	امام خمینی	ساری
۱	۰	۰	۰	مجموع	
۱	۰	۰	۰	مشهد	کرمانشاه
۱	۰	۰	۰	مجموع	
۲	۰	۰	۳۹۶	مشهد	کیش
۳۱	۰	۰	۴،۵۳۷	مهرآباد تهران	
۳۳	۰	۰	۴،۸۳۳	مجموع	
۱	۰	۰	۱۵۱	کرمانشاه	مشهد
۱	۰	۰	۱۴۷	کیش	
۱۷	۰	۰	۱،۵۶۳	مهرآباد تهران	
۱۹	۰	۰	۱،۸۶۰	مجموع	
۱۱	۰	۰	۲۰۴	اهواز	مهرآباد تهران
۱	۰	۰	۰	ساری	
۳۳	۰	۰	۳،۴۹۷	کیش	
۱۶	۰	۰	۷۲۸	مشهد	
۶۰	۰	۰	۴،۴۳۹	مجموع	
۱۳۱	۰	۰	۱۳،۳۷۵	مجموع	

مرکز مطالعات و اطلاع رسانی

* تعداد پرواز صفر به معنی پرواز ترانزیت داخلی می باشد .

بخش ۴-۱

عملکرد کلی شرکت های هواپیمایی در پروازهای داخلی

→ فرودگاه آبادان	→ فرودگاه جیرفت	→ فرودگاه سیرجان
→ فرودگاه ابوموسی	→ فرودگاه کرمان	→ فرودگاه شیراز
→ فرودگاه سهند	→ فرودگاه خرم آباد	→ فرودگاه تبریز
→ فرودگاه اردبیل	→ فرودگاه خارک	→ فرودگاه طبس
→ فرودگاه سبزوار	→ فرودگاه خوی	→ فرودگاه توحید
→ فرودگاه اراک	→ فرودگاه کیش	→ فرودگاه مهرآباد
→ فرودگاه اهواز	→ فرودگاه کرمانشاه	→ فرودگاه بیرجند
→ فرودگاه یزد	→ فرودگاه لامرد	→ فرودگاه یاسوج
→ فرودگاه بندرلنگه	→ فرودگاه لار	→ فرودگاه زاهدان
→ فرودگاه بجنورد	→ فرودگاه لاوان	→ فرودگاه زابل
→ فرودگاه بندرعباس	→ فرودگاه مشهد	→ فرودگاه چابهار
→ فرودگاه بوشهر	→ فرودگاه ماهشهر	
→ فرودگاه بزم	→ فرودگاه نوشهر	
→ فرودگاه شهرکرد	→ فرودگاه ارومیه	
→ فرودگاه دزفول	→ فرودگاه پارس آباد	
→ فرودگاه گرگان	→ فرودگاه خلیج فارس	
→ فرودگاه گچساران	→ فرودگاه قشم	
→ فرودگاه همدان	→ فرودگاه رشت	
→ فرودگاه بهرگان	→ فرودگاه رفسنجان	
→ فرودگاه اصفهان	→ فرودگاه رامسر	
→ فرودگاه ایلام	→ فرودگاه سراوان	
→ فرودگاه امام خمینی(ره)	→ فرودگاه سنندج	
→ فرودگاه سرخس	→ فرودگاه شاهرود	
→ فرودگاه ایرانشهر	→ فرودگاه ساری	
→ فرودگاه زنجان	→ فرودگاه سیری	



**عملکرد ماهانه شرکتهای هواپیمایی ایرانی در پروازهای داخلی
از فرودگاه آبادان
سال ۱۳۸۶**

تعداد پرواز		پست (کیلوگرم)		بار (کیلوگرم)		مسافر		ماه
خروجی	ورودی	خروجی	ورودی	خروجی	ورودی	خروجی	ورودی	
۷۷	۷۷	۰	۱۸	۱۰،۰۷۳	۲۵،۵۵۲	۱۰،۶۱۷	۹،۳۰۶	فروردین
۸۶	۸۶	۰	۱۶۴	۱۱،۷۱۴	۳۵،۱۶۴	۱۱،۷۶۱	۱۱،۲۸۷	اردیبهشت
۹۴	۹۵	۰	۶	۷،۰۸۳	۲۹،۳۷۹	۱۲،۹۰۲	۱۲،۶۳۱	خرداد
۹۹	۱۰۰	۰	۹	۹،۶۱۷	۴۱،۰۹۸	۱۴،۱۹۸	۱۴،۰۳۱	تیر
۹۰	۹۰	۰	۱۴	۱۳،۵۷۱	۳۴،۵۱۱	۱۱،۶۱۸	۱۲،۳۶۴	مرداد
۸۷	۸۴	۰	۱۱	۱۲،۱۸۶	۳۳،۸۸۰	۱۱،۷۰۰	۱۱،۷۵۶	شهریور
۸۰	۸۰	۰	۱۵	۸،۵۶۹	۳۳،۸۴۷	۱۱،۰۸۶	۱۰،۸۶۶	مهر
۸۴	۸۴	۰	۲۰	۷،۹۴۹	۲۸،۵۶۶	۱۲،۱۴۱	۱۲،۰۱۵	آبان
۹۵	۹۵	۰	۳۳	۹،۰۳۳	۲۹،۸۲۸	۱۳،۳۴۷	۱۳،۳۶۷	آذر
۶۳	۶۴	۰	۱۷	۶،۳۵۶	۱۵،۸۴۵	۷،۴۶۹	۷،۷۷۲	دی
۱۰	۱۰	۰	۰	۲۶۵	۸۰۰	۷۸۲	۸۰۳	بهمن
۶۸	۶۸	۰	۱۷	۱۵،۳۷۹	۳۲،۰۷۴	۹،۰۶۰	۸،۹۹۱	اسفند
۹۳۳	۹۳۳	۰	۳۱۴	۱۱۱،۷۹۵	۳۴۰،۴۴۵	۱۳۶،۵۸۱	۱۳۵،۰۸۹	جمع کل

مرکز مطالعات و اطلاع رسانی



عملکرد ماهانه شرکتهای هواپیمایی ایرانی در پروازهای داخلی
از فرودگاه ابوموسی

سال ۱۳۸۶

تعداد پرواز		پست (کیلوگرم)		بار (کیلوگرم)		مسافر		ماه
خروجی	ورودی	خروجی	ورودی	خروجی	ورودی	خروجی	ورودی	
۲۸	۲۷	۰	۰	۰	۱۷,۴۵۰	۹۷۳	۱,۲۶۸	فروردین
۲۷	۲۷	۰	۰	۰	۱۷,۶۵۰	۹۶۷	۱,۰۳۳	اردیبهشت
۲۶	۲۶	۰	۰	۰	۱۲,۳۰۰	۱,۱۷۵	۱,۰۶۳	خرداد
۲۷	۲۷	۰	۰	۰	۱۵,۵۰۰	۱,۱۶۳	۱,۰۸۷	تیر
۲۷	۲۷	۰	۰	۰	۱۴,۸۵۰	۱,۰۵۶	۱,۰۳۱	مرداد
۳۰	۳۰	۰	۰	۰	۱۶,۶۰۰	۱,۰۵۹	۱,۳۰۴	شهریور
۳۰	۳۰	۰	۰	۶۰۰	۱۲,۵۰۰	۱,۰۳۵	۱,۰۵۱	مهر
۳۲	۳۲	۰	۰	۷۵۰	۱۸,۹۵۰	۱,۱۵۴	۱,۰۶۳	آبان
۳۱	۳۱	۰	۰	۰	۱۸,۴۰۰	۱,۱۶۵	۱,۱۱۵	آذر
۲۸	۲۸	۰	۰	۰	۱۴,۳۵۰	۱,۱۰۶	۱,۰۰۰	دی
۲۷	۲۹	۰	۱۴,۴۳۵	۰	۰	۱,۰۸۵	۱,۱۶۳	بهمن
۳۱	۳۱	۰	۰	۰	۱۲,۷۰۰	۱,۳۳۳	۱,۰۹۱	اسفند
۳۴۴	۳۴۵	۰	۱۴,۴۳۵	۱,۳۵۰	۱۷۲,۳۵۰	۱۳,۳۷۱	۱۳,۱۶۸	جمع کل

مرکز مطالعات و اطلاع رسانی



عملکرد ماهانه شرکتهای هواپیمایی ایرانی در پروازهای داخلی
از فرودگاه سهند
سال ۱۳۸۶

تعداد پرواز		پست (کیلوگرم)		بار (کیلوگرم)		مسافر		ماه
خروجی	ورودی	خروجی	ورودی	خروجی	ورودی	خروجی	ورودی	
۱۲	۱۲	۰	۰	۰	۲۵	۳۷۳	۲۴۵	فروردین
۱۲	۱۲	۰	۰	۰	۲۰	۳۲۸	۳۶۹	اردیبهشت
۱۵	۱۵	۰	۰	۰	۱۳	۴۶۷	۵۱۴	خرداد
۱۷	۱۷	۰	۰	۰	۱۰	۸۱۵	۶۹۰	تیر
۱۷	۱۷	۰	۰	۰	۱۱۵	۹۳۱	۷۱۳	مرداد
۱۷	۱۷	۰	۰	۰	۵۳	۷۳۳	۵۵۷	شهریور
۱۶	۱۶	۰	۰	۰	۴۳	۵۱۵	۵۶۷	مهر
۱۳	۱۳	۰	۰	۰	۳۸	۵۵۶	۵۳۸	آبان
۱۲	۱۲	۰	۰	۰	۶۹	۵۳۳	۴۸۵	آذر
۳	۳	۰	۰	۰	۷۵	۸۶	۷۰	بهمن
۱۱	۱۱	۰	۰	۰	۱	۳۵۹	۴۰۹	اسفند
۱۴۵	۱۴۵	۰	۰	۰	۴۶۱	۵،۵۷۶	۵،۱۵۷	جمع کل

مرکز مطالعات و اطلاع رسانی

عملکرد ماهانه شرکتهای هواپیمایی ایرانی در پروازهای داخلی

از فرودگاه اردبیل

سال ۱۳۸۶

تعداد پرواز		پست (کیلوگرم)		بار (کیلوگرم)		مسافر		ماه
خروجی	ورودی	خروجی	ورودی	خروجی	ورودی	خروجی	ورودی	
۸۵	۸۵	۵۸۸	۱,۷۰۸	۵۲۶	۱,۶۸۰	۸,۳۴۲	۷,۳۸۰	فروردین
۹۹	۹۹	۷۸۷	۱,۴۸۰	۹۴۹	۲,۱۲۶	۱۰,۳۱۳	۱۰,۱۴۹	اردیبهشت
۱۰۳	۱۰۳	۶۲۵	۱,۱۸۰	۹۶۶	۲,۷۰۷	۱۰,۸۳۳	۱۰,۸۱۱	خرداد
۹۹	۹۹	۸۰۶	۱,۶۶۶	۱,۵۱۹	۱۲,۵۵۹	۱۰,۸۴۸	۱۱,۱۶۷	تیر
۹۰	۹۰	۴۸۰	۱,۸۰۴	۵۸۱	۱۲,۰۲۷	۹,۵۳۵	۹,۵۶۱	مرداد
۸۰	۸۱	۴۳۸	۱,۹۷۸	۹۵۵	۱۵,۳۷۹	۸,۱۹۱	۸,۱۴۰	شهریور
۸۰	۸۰	۶۸۶	۲,۰۵۶	۶۵۵	۱۱,۶۷۸	۸,۱۷۴	۸,۳۱۲	مهر
۶۷	۶۷	۱,۱۲۲	۲,۰۶۴	۹۹۸	۳,۷۳۴	۷,۹۹۱	۷,۹۴۵	آبان
۶۸	۶۸	۱,۰۴۸	۳,۱۷۲	۸۳۰	۲,۷۱۶	۷,۱۳۴	۷,۱۵۷	آذر
۴۳	۴۳	۱,۰۵۹	۱,۶۲۶	۶۵۲	۲,۹۸۸	۴,۴۲۳	۴,۳۴۰	دی
۵۶	۵۶	۶۷۶	۲,۳۷۱	۱,۱۱۳	۳,۱۹۶	۶,۱۲۰	۶,۳۴۹	بهمن
۷۴	۷۴	۴۰۷	۲,۴۰۳	۵۷۸	۲,۸۳۹	۷,۴۱۲	۸,۱۳۷	اسفند
۹۴۴	۹۴۵	۸,۷۲۲	۲۳,۴۱۸	۱۰,۳۲۲	۷۴,۶۰۹	۹۹,۳۰۶	۹۹,۳۴۸	جمع کل

مرکز مطالعات و اطلاع رسانی



**عملکرد ماهانه شرکتهای هواپیمایی ایرانی در پروازهای داخلی
از فرودگاه سبزوار
سال ۱۳۸۶**

تعداد پرواز		پست (کیلوگرم)		بار (کیلوگرم)		مسافر		ماه
خروجی	ورودی	خروجی	ورودی	خروجی	ورودی	خروجی	ورودی	
۱۴	۱۴	۰	۰	۵۳۰	۲۷۲	۱،۰۷۷	۸۶۵	فروردین
۱۴	۱۴	۰	۰	۰	۱۱	۱،۰۸۰	۱،۲۳۱	اردیبهشت
۱۲	۱۲	۰	۰	۰	۵۰	۱،۰۷۹	۱،۱۲۵	خرداد
۱۴	۱۴	۰	۰	۰	۷۹	۱،۳۸۸	۱،۴۱۴	تیر
۱۲	۱۲	۰	۰	۰	۲۳۲	۱،۳۸۵	۱،۲۰۵	مرداد
۱۳	۱۳	۰	۰	۰	۲۳۶	۱،۰۹۰	۱،۱۲۹	شهریور
۱۳	۱۳	۰	۰	۰	۲۷۸	۱،۰۶۲	۱،۲۳۶	مهر
۱۳	۱۳	۰	۰	۰	۲۲	۱،۳۴۵	۱،۳۱۶	آبان
۱۲	۱۲	۰	۰	۰	۱۰۱	۱،۰۹۳	۱،۳۱۰	آذر
۹	۹	۰	۰	۰	۱۵	۷۲۱	۷۵۷	دی
۱۲	۱۲	۰	۰	۳۸۰	۱۱۰	۸۵۳	۸۷۵	بهمن
۲۲	۲۲	۰	۰	۱،۱۸۵	۱،۷۴۷	۱،۳۳۲	۱،۶۱۳	اسفند
۱۶۰	۱۶۱	۰	۰	۲،۰۹۵	۳،۱۵۴	۱۳،۱۹۵	۱۳،۹۶۶	جمع کل

مرکز مطالعات و اطلاع رسانی



عملکرد ماهانه شرکتهای هواپیمایی ایرانی در پروازهای داخلی

از فرودگاه اراک

سال ۱۳۸۶

تعداد پرواز		پست (کیلوگرم)		بار (کیلوگرم)		مسافر		ماه
خروجی	ورودی	خروجی	ورودی	خروجی	ورودی	خروجی	ورودی	
۲	۳	۰	۰	۰	۰	۳۳۱	۱۲۰	فروردین
۹	۹	۰	۰	۰	۰	۱,۰۳۱	۹۸۹	اردیبهشت
۹	۹	۰	۰	۰	۰	۱,۰۵۲	۹۶۶	خرداد
۹	۹	۰	۰	۰	۰	۹۷۱	۹۶۰	تیر
۸	۸	۰	۰	۰	۰	۷۹۰	۸۰۰	مرداد
۴	۴	۰	۰	۰	۰	۴۴۶	۵۳۳	شهریور
۱	۱	۰	۰	۰	۰	۰	۰	آبان
۷	۷	۰	۰	۰	۰	۱,۰۰۳	۷۰۱	آذر
۷	۷	۰	۰	۱,۶۱۵	۱,۶۷۵	۴۷۸	۳۰۰	اسفند
۵۷	۵۷	۰	۰	۱,۶۱۵	۱,۶۷۵	۶,۰۰۲	۵,۳۵۹	جمع کل

مرکز مطالعات و اطلاع رسانی



**عملکرد ماهانه شرکتهای هواپیمایی ایرانی در پروازهای داخلی
از فرودگاه اهواز
سال ۱۳۸۶**

تعداد پرواز		پست (کیلوگرم)		بار (کیلوگرم)		مسافر		ماه
خروجی	ورودی	خروجی	ورودی	خروجی	ورودی	خروجی	ورودی	
۴۶۵	۴۶۱	۱۹,۹۳۳	۳۲,۵۱۳	۵۴,۶۷۰	۳۴۸,۳۳۹	۵۹,۱۴۶	۵۲,۲۰۶	فروردین
۵۰۴	۵۰۰	۱۹,۵۷۸	۳۵,۲۷۹	۵۶,۰۵۸	۳۳۶,۵۱۴	۵۵,۱۰۳	۵۵,۳۴۵	اردیبهشت
۵۲۱	۵۲۰	۱۵,۹۶۱	۳۹,۲۵۱	۹۰,۱۰۰	۳۰۹,۹۳۵	۵۵,۱۱۶	۵۴,۵۰۷	خرداد
۴۶۰	۴۵۹	۱۸,۴۹۳	۳۷,۲۱۸	۱۱۷,۳۴۷	۳۳۴,۳۵۱	۵۳,۳۹۸	۵۲,۱۰۳	تیر
۴۴۰	۳۳۶	۱۵,۵۲۰	۳۱,۹۶۳	۹۶,۱۳۳	۳۳۹,۱۰۵	۴۷,۴۳۰	۴۷,۴۰۳	مرداد
۴۵۷	۴۵۰	۱۶,۴۹۰	۳۶,۵۳۹	۹۴,۹۳۴	۳۴۲,۹۰۷	۴۶,۵۷۴	۴۷,۹۷۰	شهریور
۴۳۷	۴۴۱	۱۷,۱۳۳	۳۸,۵۳۹	۵۲,۹۸۴	۱۹۱,۱۵۸	۴۵,۳۹۵	۴۵,۷۰۱	مهر
۴۶۷	۴۷۳	۱۸,۱۱۶	۳۹,۷۹۳	۵۶,۵۴۸	۳۰۷,۴۸۷	۵۲,۴۳۰	۵۲,۸۵۰	آبان
۵۰۳	۵۰۰	۳۴,۵۹۳	۲۱,۳۳۰	۹۳,۳۴۹	۳۵۹,۸۴۶	۵۳,۹۹۱	۵۴,۵۳۶	آذر
۴۴۶	۴۴۹	۱۹,۰۷۴	۳۰,۱۷۸	۱۱۷,۴۳۷	۳۱۴,۹۴۸	۴۳,۳۳۶	۴۴,۶۳۴	دی
۴۴۳	۳۳۸	۲۰,۳۳۴	۳۶,۰۰۶	۸۵,۷۴۹	۳۳۱,۰۳۷	۵۰,۱۳۰	۴۷,۸۴۱	بهمن
۴۵۵	۴۶۰	۱۸,۵۶۳	۳۶,۷۱۳	۷۸,۱۶۵	۳۴۵,۹۳۰	۴۹,۶۶۳	۵۱,۸۶۳	اسفند
۵,۵۹۸	۵,۵۸۶	۳۳۳,۷۸۶	۳۸۵,۳۳۳	۹۹۳,۳۶۳	۳,۷۳۱,۴۳۷	۶۱۱,۵۸۱	۶۰۶,۹۴۹	جمع کل

مرکز مطالعات و اطلاع رسانی

عملکرد ماهانه شرکتهای هواپیمایی ایرانی در پروازهای داخلی

از فرودگاه یزد

سال ۱۳۸۶

تعداد پرواز		پست (کیلوگرم)		بار (کیلوگرم)		مسافر		ماه
خروجی	ورودی	خروجی	ورودی	خروجی	ورودی	خروجی	ورودی	
۱۲۶	۱۲۶	۶,۲۷۱	۲,۶۴۷	۴,۵۸۷	۱۹,۶۹۴	۱۲,۳۴۱	۱۱,۸۷۶	فروردین
۱۲۹	۱۲۹	۶,۱۶۲	۲,۵۹۱	۲,۹۲۲	۲۲,۲۸۱	۱۲,۳۱۲	۱۲,۹۸۶	اردیبهشت
۱۲۱	۱۲۱	۴,۷۲۹	۲,۴۴۹	۲,۹۵۸	۲۶,۵۶۵	۱۱,۹۰۷	۱۱,۶۷۲	خرداد
۱۳۴	۱۳۴	۵,۷۲۹	۲,۶۰۶	۸,۷۱۳	۵۸,۲۷۵	۱۲,۷۵۹	۱۲,۳۶۷	تیر
۱۱۲	۱۱۲	۴,۶۴۳	۲,۲۶۵	۷,۰۴۰	۴۲,۷۱۴	۱۱,۲۵۶	۱۰,۸۷۴	مرداد
۱۱۰	۱۰۹	۵,۹۷۷	۲,۶۷۹	۷,۴۴۸	۴۴,۶۷۳	۱۰,۵۳۱	۱۰,۶۳۴	شهریور
۹۶	۹۶	۶,۳۲۸	۲,۳۷۳	۲,۸۵۴	۲۸,۲۶۲	۱۰,۰۰۱	۹,۶۳۲	مهر
۹۳	۹۳	۶,۳۸۶	۲,۹۱۵	۴,۸۱۲	۴۷,۱۶۸	۱۰,۰۸۴	۹,۹۳۳	آبان
۹۶	۹۷	۶,۶۱۲	۲,۸۶۷	۲,۹۸۳	۲۰,۳۷۶	۱۰,۴۵۸	۱۰,۴۰۱	آذر
۷۹	۸۱	۵,۷۵۲	۱,۸۲۸	۱,۷۵۱	۱۲,۶۳۳	۶,۹۸۹	۷,۱۶۱	دی
۹۴	۹۵	۶,۹۷۹	۲,۱۲۸	۳,۰۷۳	۱۵,۳۶۵	۹,۳۳۴	۹,۱۵۸	بهمن
۱۱۵	۱۱۷	۱۴,۳۶۵	۲,۳۴۵	۶,۲۱۳	۱۴,۹۱۳	۱۰,۹۲۱	۱۰,۷۵۵	اسفند
۱,۳۰۶	۱,۳۱۰	۷۹,۹۴۳	۳۱,۶۰۳	۵۸,۳۵۴	۳۶۲,۹۲۰	۱۳۰,۸۸۲	۱۲۸,۴۴۹	جمع کل

مرکز مطالعات و اطلاع رسانی



**عملکرد ماهانه شرکتهای هواپیمایی ایرانی در پروازهای داخلی
از فرودگاه بندرلنگه
سال ۱۳۸۶**

تعداد پرواز		پست (کیلوگرم)		بار (کیلوگرم)		مسافر		ماه
خروجی	ورودی	خروجی	ورودی	خروجی	ورودی	خروجی	ورودی	
۲۱	۲۱	۰	۱۵	۲,۲۲۵	۵,۴۴۲	۱,۷۲۶	۱,۴۷۵	فروردین
۲۱	۲۱	۰	۱	۲,۵۱۱	۵,۲۶۷	۱,۵۶۰	۱,۳۹۲	اردیبهشت
۲۰	۲۰	۲۵۰	۸	۱,۹۷۴	۴,۵۳۴	۱,۵۸۸	۱,۳۹۰	خرداد
۲۱	۲۱	۰	۵	۱,۷۲۵	۵,۷۶۳	۲,۰۳۶	۱,۶۵۹	تیر
۲۳	۲۳	۰	۸	۲,۴۴۲	۴,۶۱۴	۲,۱۸۴	۱,۹۶۸	مرداد
۲۰	۲۰	۰	۱۲	۱,۹۰۳	۵,۱۷۳	۱,۴۳۳	۱,۶۰۰	شهریور
۲۱	۲۱	۰	۱۵	۱,۶۲۱	۵,۲۶۸	۱,۴۶۵	۱,۳۸۶	مهر
۲۲	۲۲	۹۲	۱۲	۲,۲۵۲	۴,۹۳۳	۱,۷۹۵	۱,۷۱۸	آبان
۲۲	۲۲	۰	۷	۲,۲۱۸	۴,۷۱۸	۱,۸۷۸	۱,۷۵۱	آذر
۱۷	۱۷	۰	۱۷	۱,۵۹۸	۴,۰۴۳	۱,۱۴۰	۱,۱۷۵	دی
۲۱	۲۱	۰	۱۴	۳,۷۹۷	۴,۵۳۰	۱,۶۰۷	۱,۵۹۹	بهمن
۲۲	۲۲	۰	۲۰	۲,۷۰۴	۴,۳۵۵	۱,۶۸۹	۱,۵۱۵	اسفند
۲۵۱	۲۵۱	۳۴۲	۱۳۴	۲۶,۹۸۰	۵۸,۷۳۹	۲۰,۱۰۱	۱۸,۶۲۸	جمع کل

مرکز مطالعات و اطلاع رسانی



عملکرد ماهانه شرکتهای هواپیمایی ایرانی در پروازهای داخلی

از فرودگاه بجنورد

سال ۱۳۸۶

تعداد پرواز		پست (کیلوگرم)		بار (کیلوگرم)		مسافر		ماه
خروجی	ورودی	خروجی	ورودی	خروجی	ورودی	خروجی	ورودی	
۱۴	۱۴	۰	۰	۱,۰۳۰	۶۳۱	۷۹۳	۶۴۵	فروردین
۲۴	۲۴	۰	۰	۱,۲۹۹	۱,۶۲۱	۱,۳۲۸	۱,۱۸۱	اردیبهشت
۲۳	۲۳	۰	۰	۲,۳۹۰	۱,۶۵۰	۱,۱۵۵	۱,۰۴۳	خرداد
۲۶	۲۶	۰	۰	۲,۴۹۰	۲,۸۳۶	۱,۵۴۵	۱,۴۳۰	تیر
۲۲	۲۲	۰	۰	۲,۷۰۰	۲,۵۶۹	۱,۳۴۵	۱,۲۹۰	مرداد
۱۸	۱۸	۰	۰	۲,۱۰۰	۳,۳۳۴	۱,۱۳۶	۱,۰۲۵	شهریور
۱۴	۱۴	۰	۰	۳۰۰	۹۹۸	۷۸۲	۷۶۷	مهر
۱۰	۱۰	۰	۰	۹۳	۳۹۲	۶۴۳	۵۸۲	آبان
۸	۸	۰	۰	۰	۱۹۹	۴۹۷	۴۷۸	آذر
۵	۵	۰	۰	۰	۱۳۵	۳۱۷	۳۴۷	دی
۱۱	۱۲	۰	۰	۵۰۰	۵۰۶	۵۹۳	۵۶۷	بهمن
۱۷	۱۷	۰	۰	۱,۰۳۵	۱,۱۷۹	۸۹۵	۹۴۲	اسفند
۱۹۲	۱۹۳	۰	۰	۱۳,۹۳۷	۱۶,۰۴۰	۱۰,۹۱۹	۱۰,۱۸۷	جمع کل

مرکز مطالعات و اطلاع رسانی



عملکرد ماهانه شرکتهای هواپیمایی ایرانی در پروازهای داخلی
از فرودگاه بندرعباس

سال ۱۳۸۶

تعداد پرواز		پست (کیلوگرم)		بار (کیلوگرم)		مسافر		ماه
خروجی	ورودی	خروجی	ورودی	خروجی	ورودی	خروجی	ورودی	
۲۹۲	۲۹۲	۱۲,۸۷۷	۱۶,۷۸۲	۸۰,۴۶۰	۱۲۴,۳۴۰	۲۹,۸۰۵	۲۷,۹۵۶	فروردین
۲۹۶	۲۹۶	۱۸,۰۶۲	۱۷,۵۵۱	۷۹,۴۹۱	۱۴۵,۱۱۸	۳۰,۵۰۵	۲۸,۹۷۷	اردیبهشت
۲۸۲	۲۸۴	۱۴,۹۲۱	۱۳,۲۸۳	۷۲,۸۲۴	۱۱۶,۹۰۴	۲۸,۰۱۹	۲۶,۳۴۵	خرداد
۲۶۱	۲۶۶	۱۸,۳۲۶	۱۷,۸۶۵	۷۲,۵۵۵	۱۱۹,۶۵۷	۲۸,۴۳۹	۲۷,۰۸۱	تیر
۲۵۸	۲۵۷	۱۵,۳۱۰	۱۲,۴۸۴	۶۴,۸۴۷	۹۷,۶۳۲	۲۸,۱۸۹	۲۷,۷۰۲	مرداد
۲۴۴	۲۴۴	۱۶,۷۴۳	۱۵,۴۸۹	۶۵,۵۵۱	۱۰۹,۵۴۰	۲۳,۵۲۳	۲۶,۳۷۱	شهریور
۲۴۲	۲۴۲	۲۲,۷۸۷	۱۸,۰۱۲	۷۴,۸۶۵	۱۱۰,۵۵۵	۲۴,۵۷۹	۲۴,۱۱۷	مهر
۲۶۲	۲۶۳	۲۱,۶۶۲	۱۷,۰۶۷	۸۰,۱۱۱	۱۰۳,۲۹۶	۲۶,۳۹۲	۲۶,۶۶۹	آبان
۲۷۵	۲۷۴	۲۵,۳۸۵	۱۲,۵۰۷	۷۲,۰۴۰	۹۹,۵۹۴	۲۵,۷۲۵	۲۵,۷۷۸	آذر
۲۲۸	۲۳۵	۱۸,۴۲۲	۱۵,۲۲۲	۶۱,۵۲۴	۸۲,۷۸۲	۲۰,۹۳۴	۲۱,۲۰۰	دی
۲۳۷	۲۳۵	۴۱,۵۵۵	۵۱,۰۹۷	۷۷,۷۳۵	۱۱۸,۴۸۳	۲۸,۲۸۷	۲۷,۵۸۷	بهمن
۲۳۷	۲۳۷	۲۱,۷۸۲	۲۲,۲۴۱	۸۹,۱۱۹	۱۲۷,۱۴۷	۲۷,۸۳۱	۲۷,۶۲۳	اسفند
۲,۱۲۴	۲,۱۲۶	۲۴۸,۸۴۲	۲۲۹,۶۰۰	۸۹۲,۱۲۲	۱,۲۵۶,۰۴۹	۲۲۲,۲۲۸	۲۱۷,۴۰۶	جمع کل

مرکز مطالعات و اطلاع رسانی



عملکرد ماهانه شرکتهای هواپیمایی ایرانی در پروازهای داخلی
از فرودگاه بوشهر

سال ۱۳۸۶

تعداد پرواز		پست (کیلوگرم)		بار (کیلوگرم)		مسافر		ماه
خروجی	ورودی	خروجی	ورودی	خروجی	ورودی	خروجی	ورودی	
۱۱۲	۱۱۶	۱۱،۶۴۸	۱۰،۸۹۸	۲۰،۱۸۸	۶۰،۸۰۶	۱۳،۰۰۷	۱۲،۰۰۵	فروردین
۱۲۶	۱۲۶	۱۰،۲۶۲	۱۱،۷۸۲	۲۱،۸۵۳	۶۹،۵۱۴	۱۴،۰۰۴	۱۲،۷۶۷	اردیبهشت
۱۱۵	۱۱۷	۹،۶۳۰	۹،۴۸۰	۱۹،۸۷۹	۶۳،۴۷۳	۱۳،۱۸۸	۱۲،۶۵۷	خرداد
۱۲۹	۱۳۰	۱۰،۱۲۰	۱۱،۴۵۹	۳۴،۴۱۴	۶۸،۶۱۹	۱۴،۱۲۸	۱۳،۵۹۴	تیر
۱۳۰	۱۳۸	۸،۸۸۹	۹،۹۹۵	۴۲،۸۹۹	۶۳،۵۴۵	۱۴،۷۴۲	۱۴،۵۶۳	مرداد
۱۳۲	۱۱۷	۱۱،۵۳۷	۱۲،۱۷۳	۴۱،۱۶۵	۶۲،۵۳۱	۱۱،۰۹۲	۱۲،۱۵۰	شهریور
۱۰۶	۱۰۷	۱۱،۰۸۸	۱۴،۷۷۰	۲۵،۱۷۲	۶۶،۲۸۵	۱۱،۷۵۷	۱۱،۸۶۱	مهر
۱۱۸	۱۱۸	۸،۷۷۶	۱۲،۳۶۴	۲۲،۹۳۱	۵۴،۸۴۹	۱۲،۲۴۹	۱۲،۴۷۸	آبان
۱۲۱	۱۲۸	۹،۷۳۹	۹،۸۸۷	۳۳،۷۱۳	۵۲،۰۴۳	۱۱،۱۷۴	۱۰،۸۷۳	آذر
۱۲۱	۱۱۸	۸،۲۳۷	۱۱،۶۳۱	۲۵،۳۰۰	۴۶،۹۶۰	۹،۳۳۲	۹،۱۶۱	دی
۱۲۱	۱۱۹	۸،۷۱۹	۱۵،۶۳۰	۲۶،۴۷۶	۵۶،۷۹۰	۱۲،۵۶۷	۱۲،۲۲۱	بهمن
۱۲۹	۱۲۷	۸،۶۷۴	۱۷،۵۳۰	۳۲،۵۹۰	۵۶،۰۵۲	۱۱،۷۷۹	۱۱،۹۶۵	اسفند
۱،۴۵۰	۱،۴۶۱	۱۱۷،۲۸۹	۱۴۷،۵۸۹	۳۱۶،۵۷۰	۷۲۱،۴۶۷	۱۴۹،۰۱۹	۱۴۷،۲۹۵	جمع کل

مرکز مطالعات و اطلاع رسانی



عملکرد ماهانه شرکتهای هواپیمایی ایرانی در پروازهای داخلی

از فرودگاه بم

سال ۱۳۸۶

تعداد پرواز		پست (کیلوگرم)		بار (کیلوگرم)		مسافر		ماه
خروجی	ورودی	خروجی	ورودی	خروجی	ورودی	خروجی	ورودی	
۲۹	۲۹	۰	۰	۴۳۷	۹۶۷	۱,۷۶۴	۱,۹۵۰	فروردین
۲۲	۲۲	۰	۰	۴۶۹	۱,۰۵۷	۲,۴۸۹	۲,۰۸۹	اردیبهشت
۲۷	۲۷	۰	۰	۴۰۰	۴۵۰	۲,۰۷۰	۱,۷۱۷	خرداد
۲۸	۲۸	۰	۰	۸۱۱	۱,۶۴۲	۲,۱۱۲	۱,۸۹۹	تیر
۳۱	۳۱	۰	۰	۹۵۴	۱,۱۷۹	۲,۱۶۳	۲,۱۱۷	مرداد
۲۶	۲۶	۰	۰	۳,۵۹۹	۸۵۸	۱,۹۵۱	۲,۰۱۷	شهریور
۳۰	۳۰	۰	۰	۱,۱۱۲	۲,۴۱۴	۱,۷۳۶	۱,۶۶۰	مهر
۲۸	۲۸	۰	۰	۱,۲۶۰	۱,۶۸۸	۱,۶۶۷	۱,۷۳۵	آبان
۳۰	۳۰	۰	۰	۱,۸۱۰	۱,۱۶۶	۲,۵۴۰	۲,۵۷۹	آذر
۲۳	۲۳	۰	۰	۷۸۱	۲,۶۵۸	۱,۱۷۴	۱,۴۱۸	دی
۲۷	۲۷	۰	۰	۱,۵۰۸	۱,۸۳۶	۱,۳۹۴	۱,۶۸۳	بهمن
۳۱	۳۱	۰	۰	۵۴۸	۳,۹۴۸	۱,۹۷۰	۱,۹۲۸	اسفند
۳۴۲	۳۴۲	۰	۰	۱۳,۶۸۹	۱۹,۸۵۳	۲۳,۰۳۰	۲۳,۷۸۲	جمع کل

مرکز مطالعات و اطلاع رسانی



عملکرد ماهانه شرکتهای هواپیمایی ایرانی در پروازهای داخلی
از فرودگاه شهرکرد
سال ۱۳۸۶

تعداد پرواز		پست (کیلوگرم)		بار (کیلوگرم)		مسافر		ماه
خروجی	ورودی	خروجی	ورودی	خروجی	ورودی	خروجی	ورودی	
۱۳	۱۳	۰	۶	۲	۱۵	۵۵۶	۶۱۳	فروردین
۱۵	۳۳	۰	۹	۱۰۲	۱۸۳	۹۱۵	۱،۰۲۵	اردیبهشت
۱۴	۱۴	۰	۵	۰	۱۱۰	۶۹۸	۷۸۹	خرداد
۱۲	۱۲	۰	۲	۴	۱۷۱	۶۹۹	۷۱۲	تیر
۱۰	۱۰	۰	۰	۰	۱	۳۶۵	۳۷۱	مرداد
۱۲	۱۲	۰	۴	۴۱	۰	۵۵۹	۷۶۳	شهریور
۱۴	۱۴	۰	۱۲	۲۱	۲۶۱	۷۰۷	۸۷۴	مهر
۱۳	۱۳	۰	۵۷	۳۷	۱۲۱	۸۱۱	۸۵۹	آبان
۱۳	۱۳	۰	۹	۱۰۳	۶۸۲	۸۸۴	۸۷۲	آذر
۷	۷	۰	۵	۰	۴۵	۲۱۸	۲۰۲	دی
۱۰	۱۰	۰	۰	۰	۷	۳۶۲	۳۰۵	بهمن
۹	۹	۰	۰	۰	۰	۲۷۴	۳۳۴	اسفند
۱۳۲	۱۶۰	۰	۱۰۹	۳۱۰	۱،۵۹۶	۶،۹۴۸	۷،۷۲۰	جمع کل

مرکز مطالعات و اطلاع رسانی



عملکرد ماهانه شرکتهای هواپیمایی ایرانی در پروازهای داخلی
از فرودگاه دزفول
سال ۱۳۸۶

تعداد پرواز		پست (کیلوگرم)		بار (کیلوگرم)		مسافر		ماه
خروجی	ورودی	خروجی	ورودی	خروجی	ورودی	خروجی	ورودی	
۱۲	۱۲	۱۷	۰	۱۰،۸۰۰	۸،۷۵۰	۱،۶۵۵	۱،۱۹۹	فروردین
۱۷	۱۷	۲۱	۸۱	۸،۴۳۰	۹،۵۰۰	۱،۸۷۵	۱،۸۰۲	اردیبهشت
۱۰	۱۹	۰	۰	۴،۹۰۰	۷،۴۵۰	۱،۰۷۳	۱،۷۷۱	خرداد
۷	۱۲	۱۰۰	۰	۱،۰۰۰	۸۰۰	۱،۱۴۷	۱،۴۴۶	تیر
۷	۱۲	۰	۰	۰	۰	۱،۲۸۷	۲،۲۶۴	مرداد
۱۱	۱۱	۰	۰	۰	۰	۱،۴۱۰	۱،۹۰۵	شهریور
۸	۸	۰	۰	۰	۰	۱،۰۴۶	۱،۰۷۹	مهر
۴	۴	۰	۰	۰	۰	۳۲۸	۳۲۶	آبان
۹	۹	۰	۰	۰	۰	۱،۰۷۳	۱،۱۱۶	آذر
۷	۷	۰	۰	۰	۰	۸۶۱	۷۶۷	دی
۸	۸	۰	۰	۰	۰	۱،۳۱۹	۱،۲۸۷	بهمن
۱۱	۱۱	۰	۰	۰	۰	۱،۵۵۹	۱،۳۲۷	اسفند
۱۱۱	۱۳۱	۱۳۸	۸۱	۲۵،۱۳۰	۲۶،۵۰۰	۱۴،۶۳۳	۱۶،۲۸۹	جمع کل

مرکز مطالعات و اطلاع رسانی



**عملکرد ماهانه شرکتهای هواپیمایی ایرانی در پروازهای داخلی
از فرودگاه گرگان
سال ۱۳۸۶**

تعداد پرواز		پست (کیلوگرم)		بار (کیلوگرم)		مسافر		ماه
خروجی	ورودی	خروجی	ورودی	خروجی	ورودی	خروجی	ورودی	
۷۲	۷۲	۰	۰	۰	۱۵۶	۵,۴۳۲	۴,۹۴۵	فروردین
۷۹	۸۱	۰	۰	۰	۴۴۱	۶,۵۶۹	۶,۵۵۴	اردیبهشت
۸۶	۹۰	۰	۳۰	۰	۹۴۵	۷,۴۴۲	۷,۳۹۱	خرداد
۹۴	۹۶	۰	۰	۱۰	۱,۶۲۳	۹,۳۶۸	۹,۳۶۳	تیر
۸۷	۸۸	۰	۰	۲۵۰	۱,۲۳۴	۸,۱۷۹	۸,۱۹۷	مرداد
۹۱	۸۷	۰	۰	۲,۹۰۱	۱,۷۸۷	۷,۵۷۶	۷,۰۹۰	شهریور
۸۶	۸۶	۰	۰	۹۷۳	۱,۹۳۰	۷,۵۸۸	۷,۳۰۲	مهر
۸۳	۸۳	۰	۰	۱,۲۳۰	۴,۱۹۳	۸,۱۰۰	۸,۲۵۶	آبان
۸۶	۸۶	۰	۳۲	۱,۲۶۳	۳,۰۱۱	۸,۳۷۸	۸,۶۴۷	آذر
۷۱	۷۱	۰	۰	۱,۰۷۰	۱,۶۹۲	۶,۰۲۳	۵,۷۴۹	دی
۸۰	۷۹	۰	۰	۰	۹۵۴	۷,۱۳۸	۷,۱۱۰	بهمن
۸۷	۸۷	۰	۰	۰	۱,۶۷۳	۶,۸۰۹	۷,۶۳۳	اسفند
۱,۰۰۲	۱,۰۰۶	۰	۵۲	۷,۶۸۶	۱۹,۶۳۹	۸۸,۶۰۲	۸۸,۱۳۷	جمع کل

مرکز مطالعات و اطلاع رسانی



عملکرد ماهانه شرکتهای هواپیمایی ایرانی در پروازهای داخلی
از فرودگاه گچساران

سال ۱۳۸۶

تعداد پرواز		پست (کیلوگرم)		بار (کیلوگرم)		مسافر		ماه
خروجی	ورودی	خروجی	ورودی	خروجی	ورودی	خروجی	ورودی	
۲	۲	۰	۰	۸۵	۱۵	۴۹	۲۹	فروردین
۴	۴	۰	۰	۲۹۰	۳۳۰	۱۲۰	۴۲	اردیبهشت
۷	۷	۰	۰	۲۵۵	۴۸۵	۱۱۹	۹۱	خرداد
۶	۶	۰	۰	۲۵۵	۵۲۰	۱۴۵	۱۱۱	تیر
۶	۷	۰	۰	۵۲۰	۵۰۵	۱۴۷	۸۱	مرداد
۲	۲	۰	۰	۷۰	۷۰	۴۸	۲۷	شهریور
۴	۴	۰	۰	۲۱۰	۵۵	۱۲۷	۶۶	مهر
۷	۷	۰	۰	۲۶۴	۳۳۰	۱۸۶	۱۱۴	آبان
۵	۵	۰	۰	۲۶۰	۲۷۰	۱۰۷	۶۸	آذر
۹	۸	۰	۰	۳۷۰	۵۰۰	۲۰۳	۸۴	دی
۵	۵	۰	۰	۲۸۰	۲۹۰	۱۳۷	۷۲	بهمن
۶	۶	۰	۰	۳۹۰	۶۲۵	۱۴۵	۸۷	اسفند
۶۳	۶۳	۰	۰	۲,۶۵۹	۲,۹۸۵	۱,۵۳۳	۸۷۲	جمع کل

مرکز مطالعات و اطلاع رسانی



**عملکرد ماهانه شرکتهای هواپیمایی ایرانی در پروازهای داخلی
از فرودگاه همدان
سال ۱۳۸۶**

تعداد پرواز		پست (کیلوگرم)		بار (کیلوگرم)		مسافر		ماه
خروجی	ورودی	خروجی	ورودی	خروجی	ورودی	خروجی	ورودی	
۹	۹	۰	۰	۰	۰	۱۷۲	۲۴۸	فروردین
۲۳	۲۳	۰	۰	۰	۰	۷۴۵	۸۱۶	اردیبهشت
۱۹	۱۹	۰	۰	۰	۰	۵۹۴	۶۳۰	خرداد
۲۳	۲۳	۰	۰	۰	۰	۷۹۷	۷۵۷	تیر
۲۳	۲۳	۰	۰	۰	۰	۷۶۲	۷۸۴	مرداد
۲۳	۴	۰	۰	۰	۰	۷۵۲	۷۵۷	شهریور
۲۳	۲۳	۰	۰	۰	۰	۶۱۱	۶۸۳	مهر
۳۰	۳۰	۰	۰	۰	۰	۱,۰۱۹	۱,۰۷۰	آبان
۳۰	۳۰	۰	۰	۰	۰	۱,۰۳۹	۱,۰۰۱	آذر
۱۹	۱۹	۰	۰	۰	۰	۵۷۶	۵۹۰	دی
۲۳	۲۳	۰	۰	۰	۰	۶۷۹	۶۷۳	بهمن
۲۸	۲۸	۰	۰	۰	۰	۹۰۸	۱,۰۰۸	اسفند
۲۷۱	۲۵۲	۰	۰	۰	۰	۸,۶۵۴	۹,۰۰۷	جمع کل

مرکز مطالعات و اطلاع رسانی



عملکرد ماهانه شرکتهای هواپیمایی ایرانی در پروازهای داخلی

از فرودگاه بهرگان

سال ۱۳۸۶

تعداد پرواز		پست (کیلوگرم)		بار (کیلوگرم)		مسافر		ماه
خروجی	ورودی	خروجی	ورودی	خروجی	ورودی	خروجی	ورودی	
۹	۹	۰	۰	۰	۰	۲۰۸	۲۶۳	فروردین
۱۳	۱۰	۰	۰	۱,۷۰۰	۰	۲۶۹	۲۴۹	اردیبهشت
۸	۸	۰	۰	۰	۰	۲۴۴	۲۳۴	خرداد
۹	۹	۰	۰	۰	۰	۳۲۹	۲۹۹	تیر
۹	۹	۰	۰	۰	۰	۲۵۹	۲۷۵	مرداد
۱۲	۱۲	۰	۰	۰	۰	۴۹۷	۵۶۳	شهریور
۱۲	۱۲	۰	۰	۰	۰	۵۶۹	۴۷۹	مهر
۱۳	۱۳	۰	۰	۰	۰	۶۸۲	۶۲۱	آبان
۱۳	۱۳	۰	۰	۰	۰	۶۸۸	۶۹۳	آذر
۱۱	۱۱	۰	۰	۰	۰	۵۳۹	۵۲۲	دی
۱۰	۱۰	۰	۰	۰	۰	۴۶۰	۵۳۳	بهمن
۱۳	۱۴	۰	۰	۲۵۰	۱۲۰	۶۴۶	۶۰۲	اسفند
۱۳۲	۱۳۰	۰	۰	۱,۹۵۰	۱۲۰	۵,۳۹۰	۵,۳۲۲	جمع کل

مرکز مطالعات و اطلاع رسانی



عملکرد ماهانه شرکتهای هواپیمایی ایرانی در پروازهای داخلی
از فرودگاه اصفهان
سال ۱۳۸۶

تعداد پرواز		پست (کیلوگرم)		بار (کیلوگرم)		مسافر		ماه
خروجی	ورودی	خروجی	ورودی	خروجی	ورودی	خروجی	ورودی	
۵۴۷	۵۴۵	۱۷,۰۹۰	۹,۲۰۸	۹۳,۸۲۰	۱۴۸,۷۴۹	۵۸,۹۳۰	۶۰,۱۸۳	فروردین
۵۳۹	۵۳۴	۱۶,۸۶۱	۱۲,۶۱۸	۹۹,۹۳۶	۱۴۸,۲۴۵	۶۲,۳۳۱	۶۲,۶۰۹	اردیبهشت
۵۱۹	۵۱۵	۱۳,۹۳۹	۱۰,۳۰۰	۱۰۴,۵۷۰	۱۶۴,۱۵۶	۶۱,۰۹۹	۶۳,۳۹۷	خرداد
۵۳۱	۵۲۰	۱۷,۷۲۴	۹,۳۲۵	۱۱۵,۳۷۹	۱۶۷,۹۷۵	۶۴,۱۲۳	۶۴,۰۶۴	تیر
۴۹۲	۴۹۵	۱۵,۴۸۹	۱۰,۰۰۹	۱۶۲,۴۵۵	۲۱۱,۸۷۱	۵۷,۹۱۵	۵۸,۴۵۳	مرداد
۴۶۷	۴۵۸	۱۸,۷۰۸	۱۳,۶۰۱	۷۶,۵۲۰	۱۲۱,۰۳۹	۵۰,۸۸۶	۴۹,۳۳۲	شهریور
۴۳۹	۴۳۰	۱۲,۰۸۲	۱۱,۸۹۷	۷۱,۳۹۴	۱۰۳,۰۵۷	۴۶,۴۹۰	۴۶,۸۹۵	مهر
۴۲۱	۴۲۳	۱۹,۹۹۸	۱۰,۲۵۴	۸۱,۸۴۸	۱۱۵,۶۰۳	۴۷,۶۴۷	۴۸,۳۳۳	آبان
۴۳۱	۴۱۸	۲۵,۷۹۵	۱۲,۶۹۴	۶۶,۲۰۷	۱۰۸,۰۹۶	۴۵,۶۹۱	۴۶,۵۷۹	آذر
۳۷۹	۳۷۹	۲۱,۹۱۰	۱۰,۱۳۳	۵۸,۱۶۱	۷۶,۳۷۳	۳۵,۰۵۴	۳۵,۹۹۶	دی
۴۱۳	۴۱۵	۴۶,۶۳۷	۳۳,۰۶۶	۶۶,۰۰۱	۱۰۴,۹۳۰	۴۱,۱۰۱	۴۱,۳۴۷	بهمن
۴۹۲	۴۹۱	۳۳,۸۵۸	۱۵,۵۲۷	۸۷,۱۹۱	۱۳۷,۱۳۰	۴۸,۶۳۴	۴۹,۸۰۱	اسفند
۵,۶۵۰	۵,۶۳۳	۲۶۰,۱۰۱	۱۵۸,۶۳۱	۱,۰۸۳,۳۷۲	۱,۶۰۷,۲۳۴	۶۱۹,۸۸۰	۶۲۶,۷۷۹	جمع کل

مرکز مطالعات و اطلاع رسانی



عملکرد ماهانه شرکتهای هواپیمایی ایرانی در پروازهای داخلی
از فرودگاه ایلام
سال ۱۳۸۶

تعداد پرواز		پست (کیلوگرم)		بار (کیلوگرم)		مسافر		ماه
خروجی	ورودی	خروجی	ورودی	خروجی	ورودی	خروجی	ورودی	
۲۰	۲۰	۰	۰	۰	۲۸۶	۱،۱۵۲	۱،۰۹۷	فروردین
۲۰	۲۰	۰	۰	۰	۸۱۶	۱،۸۴۰	۱،۷۱۹	اردیبهشت
۲۰	۲۰	۰	۰	۰	۴۱۱	۱،۷۰۴	۱،۶۲۲	خرداد
۲۹	۲۹	۰	۰	۰	۳،۲۹۱	۱،۷۲۲	۱،۶۰۷	تیر
۲۱	۲۱	۰	۰	۰	۵،۰۴۰	۱،۹۲۸	۱،۷۵۶	مرداد
۲۰	۲۰	۰	۰	۲۵۳	۶،۲۳۸	۱،۸۴۸	۱،۸۰۸	شهریور
۲۰	۲۰	۰	۰	۰	۶،۷۵۸	۱،۸۰۵	۱،۸۰۷	مهر
۲۹	۲۹	۰	۰	۰	۴،۷۱۴	۱،۷۸۷	۱،۷۲۴	آبان
۲۰	۲۰	۰	۰	۰	۸۵۴	۱،۴۹۱	۱،۵۱۲	آذر
۱۵	۱۵	۰	۰	۰	۳۶۶	۸۴۶	۷۹۲	دی
۲۱	۲۲	۰	۰	۰	۴۵۱	۱،۲۸۶	۱،۲۳۴	بهمن
۲۹	۳۰	۰	۰	۰	۱،۰۱۸	۱،۴۸۲	۱،۶۳۵	اسفند
۲۲۴	۲۲۶	۰	۰	۲۵۳	۳۰،۲۴۲	۱۸،۹۰۴	۱۸،۳۱۲	جمع کل

مرکز مطالعات و اطلاع رسانی



عملکرد ماهانه شرکتهای هواپیمایی ایرانی در پروازهای داخلی
از فرودگاه امام خمینی

سال ۱۳۸۶

تعداد پرواز		پست (کیلوگرم)		بار (کیلوگرم)		مسافر		ماه
خروجی	ورودی	خروجی	ورودی	خروجی	ورودی	خروجی	ورودی	
۲۰	۱۷	۰	۰	۰	۰	۰	۰	فروردین
۲۲	۲۵	۰	۰	۰	۰	۰	۰	اردیبهشت
۲۷	۲۷	۰	۰	۰	۰	۰	۰	خرداد
۲۵	۲۲	۰	۰	۰	۰	۰	۰	تیر
۲۷	۲۳	۰	۰	۰	۰	۰	۴۵	مرداد
۱۷	۲۳	۰	۰	۰	۰	۰	۰	شهریور
۱۹	۲۱	۰	۰	۰	۰	۰	۰	مهر
۲۶	۲۶	۰	۰	۰	۰	۰	۰	آبان
۲۷	۳۰	۰	۰	۰	۰	۰	۰	آذر
۱۷	۳۲	۰	۹۰۰	۰	۰	۰	۱۲۷	دی
۱۳	۱۲	۸,۳۳۱	۴۳۴	۰	۷۳	۰	۳۱۴	بهمن
۲۸	۲۱	۰	۰	۵۰	۵۰	۲	۰	اسفند
۲۰۸	۲۹۹	۸,۳۳۱	۱,۳۳۴	۵۰	۱۲۳	۲	۴۸۶	جمع کل

مرکز مطالعات و اطلاع رسانی



**عملکرد ماهانه شرکتهای هواپیمایی ایرانی در پروازهای داخلی
از فرودگاه سرخس
سال ۱۳۸۶**

تعداد پرواز		پست (کیلوگرم)		بار (کیلوگرم)		مسافر		ماه
خروجی	ورودی	خروجی	ورودی	خروجی	ورودی	خروجی	ورودی	
۴	۴	۰	۰	۷۰	۲۵۵	۹۱	۱۲۹	تبر
۲	۲	۰	۰	۳۲	۶۷	۳۶	۱۰۴	مرداد
۵	۵	۰	۰	۱۶۵	۱۷۵	۱۵۷	۳۳۷	شهریور
۲	۳	۰	۰	۷۰	۱۰۰	۷۲	۱۶۸	مهر
۴	۴	۰	۰	۰	۱۵۰	۱۱۰	۱۷۵	آبان
۱	۱	۰	۰	۰	۰	۳	۴۲	آذر
۲	۲	۰	۰	۲۰۰	۱۸۰	۷۶	۱۲۳	اسفند
۲۱	۲۱	۰	۰	۵۳۷	۹۲۷	۵۴۵	۱،۰۶۸	جمع کل

مرکز مطالعات و اطلاع رسانی



**عملکرد ماهانه شرکتهای هواپیمایی ایرانی در پروازهای داخلی
از فرودگاه ایرانشهر**

سال ۱۳۸۶

تعداد پرواز		پست (کیلوگرم)		بار (کیلوگرم)		مسافر		ماه
خروجی	ورودی	خروجی	ورودی	خروجی	ورودی	خروجی	ورودی	
۹	۹	۰	۰	۲,۸۰۱	۴,۳۱۰	۴۵۳	۶۱۰	فروردین
۱۱	۱۱	۸۴۰	۰	۲,۰۳۵	۲,۶۷۰	۴۹۲	۴۰۰	اردیبهشت
۱۰	۱۰	۱۹۵	۰	۳,۵۸۰	۱,۵۱۰	۴۳۷	۳۸۷	خرداد
۹	۹	۱۶۰	۱۰	۴,۳۸۸	۳,۳۵۰	۵۶۰	۵۳۳	تیر
۷	۷	۰	۴۰	۲,۰۴۵	۲,۵۱۰	۴۰۶	۴۳۷	مرداد
۹	۹	۱۵۶	۲۰	۱,۶۴۱	۴,۰۵۰	۴۷۹	۵۶۶	شهریور
۹	۹	۲۰۷	۲۰	۲,۵۷۳	۳,۸۵۰	۴۶۳	۴۵۱	مهر
۸	۸	۳۰۷	۴۰	۲,۹۰۰	۲,۷۳۰	۴۴۸	۴۳۰	آبان
۷	۷	۳۰۲	۰	۲,۷۱۱	۳,۳۳۵	۳۹۴	۳۴۷	آذر
۷	۷	۱۵	۰	۲,۳۵۷	۴,۳۰۰	۴۳۷	۴۴۰	دی
۷	۷	۱۷,۳۰۸	۱۹,۸۳۱	۲,۹۸۰	۳,۳۷۰	۴۵۸	۴۱۴	بهمن
۷	۷	۲۹	۰	۴,۹۵۵	۳,۵۵۰	۵۲۸	۳۸۸	اسفند
۱۰۰	۱۰۰	۱۹,۶۱۹	۱۹,۹۶۱	۳۷,۸۶۶	۴۰,۳۱۵	۵,۵۳۵	۵,۳۷۳	جمع کل

مرکز مطالعات و اطلاع رسانی



عملکرد ماهانه شرکتهای هواپیمایی ایرانی در پروازهای داخلی

از فرودگاه زنجان

سال ۱۳۸۶

تعداد پرواز		پست (کیلوگرم)		بار (کیلوگرم)		مسافر		ماه
خروجی	ورودی	خروجی	ورودی	خروجی	ورودی	خروجی	ورودی	
۸	۸	۰	۰	۰	۰	۲۲۳	۱۹۳	فروردین
۹	۹	۰	۰	۰	۰	۶۱۳	۵۸۷	اردیبهشت
۹	۹	۰	۰	۰	۰	۵۶۷	۵۸۴	خرداد
۸	۸	۰	۰	۰	۰	۶۰۴	۵۲۶	تیر
۹	۹	۰	۰	۰	۰	۸۹۵	۸۸۸	مرداد
۷	۷	۰	۰	۰	۰	۴۱۲	۵۲۶	شهریور
۲	۳	۰	۰	۰	۰	۱۴۴	۱۰۳	مهر
۵۳	۵۳	۰	۰	۰	۰	۳,۴۵۸	۳,۴۰۷	جمع کل

مرکز مطالعات و اطلاع رسانی



عملکرد ماهانه شرکتهای هواپیمایی ایرانی در پروازهای داخلی

از فرودگاه چیرفت

سال ۱۳۸۶

تعداد پرواز		پست (کیلوگرم)		بار (کیلوگرم)		مسافر		ماه
خروجی	ورودی	خروجی	ورودی	خروجی	ورودی	خروجی	ورودی	
۴	۴	۰	۰	۰	۰	۷۷	۸۱	فروردین
۵	۵	۰	۰	۰	۰	۱۰۳	۱۱۸	اردیبهشت
۱	۱	۰	۰	۰	۰	۱۱	۲۴	خرداد
۲	۳	۰	۰	۰	۲۹	۷۴	۷۱	تیر
۲	۳	۰	۰	۰	۱	۴۵	۴۳	مرداد
۳	۳	۰	۰	۰	۱۰۲	۵۳	۷۲	شهریور
۴	۴	۰	۰	۰	۵	۸۹	۱۲۰	مهر
۵	۵	۰	۰	۰	۲۴	۱۸۷	۱۴۸	آبان
۴	۴	۰	۰	۰	۲	۱۴۳	۱۰۸	آذر
۱	۱	۰	۰	۰	۲۵	۹	۲۷	اسفند
۲۳	۳۳	۰	۰	۰	۱۹۸	۷۹۱	۸۱۲	جمع کل

مرکز مطالعات و اطلاع رسانی



عملکرد ماهانه شرکتهای هواپیمایی ایرانی در پروازهای داخلی
از فرودگاه کرمان
سال ۱۳۸۶

تعداد پرواز		پست (کیلوگرم)		بار (کیلوگرم)		مسافر		ماه
خروجی	ورودی	خروجی	ورودی	خروجی	ورودی	خروجی	ورودی	
۱۵۰	۱۵۲	۲۵,۳۴۲	۸,۳۴۱	۸۳,۴۰۰	۱۱۹,۹۵۵	۱۹,۳۹۶	۱۹,۵۸۹	فروردین
۱۸۷	۱۸۶	۱۹,۶۴۷	۱۰,۳۶۶	۱۳۱,۰۳۴	۱۹۲,۱۹۵	۳۹,۰۶۱	۲۸,۱۹۸	اردیبهشت
۱۴۱	۱۴۲	۱۷,۳۸۹	۹,۴۳۹	۸۳,۶۳۵	۱۱۶,۴۸۶	۲۲,۳۷۶	۳۱,۰۹۸	خرداد
۱۴۱	۱۴۰	۱۷,۳۵۴	۷,۱۳۴	۹۶,۶۹۰	۱۳۵,۳۶۴	۲۵,۳۹۴	۲۲,۹۷۷	تیر
۱۳۲	۱۳۴	۱۶,۸۸۵	۷,۸۰۹	۱۰۲,۶۳۰	۱۳۴,۰۷۷	۲۲,۷۸۹	۲۲,۷۷۸	مرداد
۱۲۵	۱۲۲	۲۳,۶۰۸	۵,۹۳۹	۸۹,۳۳۸	۱۳۱,۸۸۶	۱۹,۷۸۴	۱۹,۸۷۶	شهریور
۱۲۹	۱۳۰	۲۶,۸۰۵	۸,۳۵۰	۷۸,۳۲۰	۱۰۴,۳۰۲	۱۹,۱۷۶	۱۸,۸۳۵	مهر
۱۳۲	۱۳۱	۲۴,۶۸۹	۵,۶۳۳	۹۸,۴۹۸	۱۳۵,۹۹۰	۲۲,۹۵۸	۲۲,۱۶۷	آبان
۱۳۰	۱۳۰	۳۱,۱۴۹	۹,۶۹۵	۹۷,۷۳۳	۱۳۸,۷۴۵	۲۲,۵۷۹	۲۲,۳۵۲	آذر
۹۹	۹۹	۲۰,۱۸۴	۴,۷۰۱	۷۳,۳۰۱	۹۰,۰۴۴	۱۵,۱۹۷	۱۴,۶۲۳	دی
۱۲۵	۱۲۷	۸۳,۸۷۰	۱۰۵,۱۳۰	۹۱,۶۵۰	۱۰۴,۴۰۰	۳۱,۴۴۸	۳۱,۱۳۱	بهمن
۱۳۰	۱۱۵	۳۵,۱۷۳	۹,۷۰۸	۹۴,۸۶۱	۱۳۱,۶۱۹	۱۹,۷۱۳	۱۸,۶۷۰	اسفند
۱,۶۱۱	۱,۶۰۸	۳۳۱,۹۹۴	۱۹۱,۹۱۴	۱,۱۰۹,۹۶۰	۱,۴۹۴,۹۶۳	۲۶۰,۶۷۰	۲۵۴,۳۹۴	جمع کل

مرکز مطالعات و اطلاع رسانی



عملکرد ماهانه شرکتهای هواپیمایی ایرانی در پروازهای داخلی

از فرودگاه خرم آباد

سال ۱۳۸۶

تعداد پرواز		پست (کیلوگرم)		بار (کیلوگرم)		مسافر		ماه
خروجی	ورودی	خروجی	ورودی	خروجی	ورودی	خروجی	ورودی	
۱۴	۱۴	۰	۵۳۴	۹,۵۶۵	۲	۱,۰۸۶	۹۴۴	فروردین
۲۶	۲۶	۰	۰	۱۰,۳۰۰	۵,۳۳۰	۲,۳۵۴	۱,۷۷۸	اردیبهشت
۲۵	۲۵	۰	۰	۱۰,۵۵۰	۷,۰۳۵	۲,۴۰۱	۲,۱۸۵	خرداد
۲۶	۲۶	۰	۰	۱۳,۳۸۰	۸,۰۶۰	۲,۳۸۰	۲,۲۱۳	تیر
۲۷	۲۷	۰	۰	۱۵,۷۵۰	۸,۴۳۰	۲,۴۴۸	۲,۳۴۶	مرداد
۲۶	۲۶	۰	۰	۱۴,۸۴۰	۹,۴۰۰	۲,۳۸۱	۲,۳۱۵	شهریور
۲۶	۲۶	۰	۰	۷,۱۰۵	۵,۹۲۰	۲,۰۳۳	۱,۹۳۷	مهر
۲۲	۲۲	۰	۰	۶,۲۵۵	۷,۲۸۵	۲,۰۲۱	۱,۹۳۱	آبان
۱۵	۱۵	۰	۰	۴,۹۶۵	۴,۶۵۰	۱,۳۹۳	۱,۳۱۶	آذر
۱۴	۱۴	۰	۰	۴,۳۳۱	۳,۸۹۰	۱,۱۰۸	۱,۰۳۴	دی
۲۰	۲۰	۰	۰	۸,۲۰۰	۵,۸۵۳	۱,۷۷۸	۱,۵۷۳	بهمن
۲۰	۲۰	۰	۰	۷,۵۵۰	۵,۳۴۳	۱,۵۸۵	۱,۷۳۰	اسفند
۲۶۱	۲۶۱	۰	۵۳۴	۱۱۲,۶۹۱	۷۱,۱۸۸	۳۲,۹۶۸	۲۱,۲۹۱	جمع کل

مرکز مطالعات و اطلاع رسانی



**عملکرد ماهانه شرکتهای هواپیمایی ایرانی در پروازهای داخلی
از فرودگاه خارك
سال ۱۳۸۶**

تعداد پرواز		پست (کیلوگرم)		بار (کیلوگرم)		مسافر		ماه
خروجی	ورودی	خروجی	ورودی	خروجی	ورودی	خروجی	ورودی	
۱۳۲	۱۳۲	۰	۰	۲۵,۶۰۰	۱۹,۴۳۱	۶,۶۸۲	۶,۹۴۴	فروردین
۱۳۷	۱۴۲	۰	۰	۲۳,۸۶۰	۱۹,۶۶۶	۷,۰۰۴	۶,۸۷۷	اردیبهشت
۱۳۶	۱۳۶	۰	۰	۲۳,۳۳۱	۱۳,۶۶۹	۶,۸۹۴	۶,۴۶۵	خرداد
۱۳۹	۱۳۴	۰	۰	۲۳,۹۸۰	۱۸,۸۳۶	۷,۵۸۴	۷,۳۵۴	تیر
۱۳۷	۱۲۹	۰	۰	۲۶,۳۷۵	۱۹,۰۸۴	۷,۵۴۱	۷,۱۶۷	مرداد
۱۳۴	۱۲۹	۰	۰	۲۵,۳۳۰	۲۳,۴۳۴	۶,۹۰۹	۷,۱۷۱	شهریور
۱۳۰	۱۳۰	۰	۰	۲۷,۵۸۰	۲۰,۰۶۸	۷,۳۹۲	۶,۹۸۲	مهر
۱۳۷	۱۳۸	۰	۰	۲۷,۳۷۵	۱۸,۳۳۲	۷,۳۴۱	۶,۹۷۰	آبان
۱۵۲	۱۵۱	۰	۰	۲۹,۲۴۵	۲۳,۰۸۷	۷,۵۶۴	۷,۵۷۰	آذر
۱۴۶	۱۵۲	۰	۰	۲۸,۵۲۵	۲۴,۰۹۴	۶,۵۶۲	۶,۹۷۳	دی
۱۲۵	۱۲۹	۰	۰	۲۷,۳۱۵	۲۳,۹۳۳	۶,۷۶۱	۷,۰۰۸	بهمن
۱۴۳	۱۴۹	۰	۰	۲۹,۰۴۰	۲۳,۳۵۴	۷,۳۵۲	۶,۸۹۵	اسفند
۱,۶۱۸	۱,۶۴۱	۰	۰	۳۱۷,۵۴۶	۲۴۶,۹۷۸	۸۵,۳۸۷	۸۴,۳۷۵	جمع کل

مرکز مطالعات و اطلاع رسانی



**عملکرد ماهانه شرکتهای هواپیمایی ایرانی در پروازهای داخلی
از فرودگاه خوی
سال ۱۳۸۶**

تعداد پرواز		پست (کیلوگرم)		بار (کیلوگرم)		مسافر		ماه
خروجی	ورودی	خروجی	ورودی	خروجی	ورودی	خروجی	ورودی	
۷	۷	۰	۰	۰	۰	۴۹۹	۳۱۲	فروردین
۱۲	۱۲	۰	۰	۰	۳	۶۹۷	۶۶۳	اردیبهشت
۱۱	۱۱	۰	۰	۰	۱	۸۰۹	۷۸۷	خرداد
۱۰	۱۰	۰	۰	۰	۲	۱۰،۱۴	۹۲۲	تیر
۱۳	۱۳	۰	۰	۲	۱۷	۱،۳۸۶	۱،۱۸۶	مرداد
۱۱	۱۱	۰	۰	۰	۲۱۲	۱،۱۳۷	۸۳۱	شهریور
۱۲	۱۲	۰	۰	۰	۱۱	۱۰،۴۶	۸۷۳	مهر
۹	۹	۰	۰	۰	۶۹	۸۲۸	۷۳۹	آبان
۱۲	۱۲	۰	۰	۰	۵۰	۱۰،۰۰۴	۸۱۶	آذر
۲	۳	۰	۰	۰	۵۳	۲۱۲	۱۵۹	دی
۹	۹	۰	۰	۰	۵۴	۵۹۱	۴۱۷	بهمن
۱۲	۱۲	۰	۰	۰	۵۰	۹۴۷	۸۷۶	اسفند
۱۲۱	۱۲۱	۰	۰	۲	۵۲۲	۱۰،۱۶۰	۸،۵۹۱	جمع کل

مرکز مطالعات و اطلاع رسانی



**عملکرد ماهانه شرکتهای هواپیمایی ایرانی در پروازهای داخلی
از فرودگاه کیش
سال ۱۳۸۶**

تعداد پرواز		پست (کیلوگرم)		بار (کیلوگرم)		مسافر		ماه
خروجی	ورودی	خروجی	ورودی	خروجی	ورودی	خروجی	ورودی	
۵۹۷	۵۹۶	۸۱۱	۴,۱۱۲	۲۵۷,۸۷۹	۲۶۸,۰۵۴	۶۹,۷۸۲	۶۲,۱۱۲	فروردین
۴۴۷	۴۴۵	۵,۸۱۴	۴,۷۱۴	۱۶۶,۱۸۱	۲۵۸,۹۱۲	۴۴,۴۵۸	۴۲,۸۵۴	اردیبهشت
۴۳۴	۴۳۹	۲,۸۶۸	۹,۰۰۶	۱۰۵,۸۱۰	۳۴۵,۵۴۶	۴۴,۵۴۵	۴۳,۸۳۵	خرداد
۴۱۵	۴۱۰	۹۰۸	۷,۴۰۶	۷۱,۱۹۹	۱۹۳,۰۱۷	۴۳,۹۵۹	۴۵,۰۹۴	تیر
۴۴۲	۴۴۳	۶۶۵	۲,۱۷۶	۸۱,۲۸۷	۲۰۹,۰۶۲	۴۷,۷۳۳	۴۷,۲۱۸	مرداد
۴۳۷	۴۳۴	۶۶۲	۳,۸۱۹	۷۸,۹۴۶	۲۰۵,۸۳۹	۴۶,۴۶۵	۴۶,۳۳۱	شهریور
۳۴۱	۳۳۸	۸۹۱	۴,۹۶۳	۷۴,۴۳۴	۱۸۱,۹۵۸	۳۳,۱۸۴	۳۳,۴۳۹	مهر
۳۹۶	۴۰۳	۷۶۱	۶,۱۵۴	۹۱,۲۱۲	۲۱۶,۵۸۵	۳۹,۴۶۵	۴۰,۹۲۳	آبان
۴۴۴	۴۴۵	۸۳۴	۸,۳۷۹	۷۳,۴۳۴	۲۰۲,۵۹۰	۴۴,۶۷۰	۴۵,۴۴۹	آذر
۴۳۱	۴۳۹	۹۴۰	۴,۹۸۲	۷۱,۷۰۰	۱۶۸,۸۴۵	۴۱,۱۷۶	۴۰,۸۴۷	دی
۵۳۳	۵۳۳	۴,۱۵۶	۱۳۷,۹۰۹	۱۵۵,۹۳۰	۱۴۵,۴۷۲	۵۶,۵۰۵	۶۰,۱۰۵	بهمن
۶۴۵	۶۴۲	۲۸,۳۷۲	۷,۰۰۹	۱۹۲,۹۳۰	۳۳۴,۱۴۵	۷۲,۶۷۷	۷۷,۲۰۴	اسفند
۵,۵۵۲	۵,۵۵۷	۴۷,۶۸۲	۲۰۱,۵۳۹	۱,۴۳۰,۹۳۲	۲,۷۲۰,۰۲۵	۵۸۴,۶۱۹	۵۸۵,۵۱۲	جمع کل

مرکز مطالعات و اطلاع رسانی

عملکرد ماهانه شرکتهای هواپیمایی ایرانی در پروازهای داخلی
از فرودگاه کرمانشاه

سال ۱۳۸۶

تعداد پرواز		پست (کیلوگرم)		بار (کیلوگرم)		مسافر		ماه
خروجی	ورودی	خروجی	ورودی	خروجی	ورودی	خروجی	ورودی	
۲۱۲	۲۱۲	۲,۴۴۸	۲,۰۰۱	۳۸,۳۲۱	۷۶,۳۳۷	۲۴,۳۸۶	۲۲,۷۸۲	فروردین
۱۹۰	۱۹۰	۲,۵۰۶	۲,۴۰۹	۵,۲۸۴	۲۲,۵۸۱	۲۰,۹۱۳	۲۰,۸۹۸	اردیبهشت
۲۱۵	۲۱۵	۲,۳۱۹	۲,۷۵۲	۶۹,۹۶۷	۴۷,۵۷۸	۲۴,۹۳۷	۲۴,۹۰۲	خرداد
۲۰۴	۲۰۷	۲,۳۳۷	۲,۵۴۵	۷۶,۷۶۹	۶۴,۹۳۲	۲۴,۰۲۳	۲۴,۲۴۵	تیر
۱۹۰	۱۹۱	۱,۲۷۱	۲,۸۵۹	۵۹,۸۵۶	۶۶,۳۳۲	۲۲,۵۵۶	۲۲,۸۹۱	مرداد
۱۷۷	۱۷۵	۱,۷۱۳	۲,۷۶۴	۳۹,۲۴۸	۵۳,۸۱۳	۲۰,۳۷۵	۱۸,۷۸۱	شهریور
۱۸۵	۱۸۵	۲,۲۰۴	۴,۱۱۷	۴۸,۸۵۹	۶۱,۹۹۲	۲۰,۶۹۰	۲۰,۷۲۷	مهر
۲۰۷	۲۰۷	۲,۱۳۵	۴,۳۵۲	۸۱,۹۳۷	۵۶,۳۸۰	۲۵,۰۴۶	۲۴,۵۶۹	آبان
۲۰۹	۲۱۰	۲,۰۶۷	۴,۵۱۹	۶۸,۵۶۵	۵۵,۴۱۹	۲۳,۵۰۱	۲۴,۱۸۶	آذر
۱۴۷	۱۴۸	۲,۱۳۰	۲,۴۲۸	۵۵,۵۰۸	۴۰,۹۵۶	۱۵,۰۶۷	۱۵,۸۴۴	دی
۱۸۲	۱۸۱	۲,۳۵۱	۲,۹۵۲	۱۰۵,۸۸۰	۴۵,۷۳۶	۲۰,۹۶۰	۲۰,۶۸۰	بهمن
۱۹۵	۱۹۴	۱,۸۵۳	۴,۱۶۱	۸۴,۴۸۶	۴۰,۸۰۵	۲۰,۳۹۴	۲۱,۶۱۷	اسفند
۲,۳۱۳	۲,۳۱۵	۲۹,۳۳۳	۴۳,۸۵۹	۷۳۴,۷۷۰	۶۳۲,۷۶۱	۲۶۲,۶۴۸	۲۶۲,۱۲۳	جمع کل

مرکز مطالعات و اطلاع رسانی



**عملکرد ماهانه شرکتهای هواپیمایی ایرانی در پروازهای داخلی
از فرودگاه لامرد
سال ۱۳۸۶**

تعداد پرواز		پست (کیلوگرم)		بار (کیلوگرم)		مسافر		ماه
خروجی	ورودی	خروجی	ورودی	خروجی	ورودی	خروجی	ورودی	
۲۹	۳۰	۰	۰	۱,۳۷۰	۷۹۲	۱,۶۱۰	۱,۶۴۰	فروردین
۳۱	۳۱	۰	۰	۱,۷۰۰	۹۰۱	۱,۹۴۲	۱,۷۹۱	اردیبهشت
۳۰	۳۰	۰	۰	۱,۴۵۲	۹۲۰	۱,۶۲۰	۱,۵۱۲	خرداد
۲۷	۲۷	۰	۰	۰	۸۰۲	۲,۱۹۰	۲,۰۱۷	تیر
۲۶	۲۷	۰	۰	۰	۱۰۴	۲,۰۱۰	۱,۷۲۹	مرداد
۲۱	۲۲	۰	۰	۰	۲۰۷	۱,۴۴۱	۱,۴۱۵	شهریور
۲۲	۲۲	۰	۰	۰	۸۲	۱,۳۷۲	۱,۲۵۲	مهر
۱۹	۱۹	۰	۰	۰	۰	۱,۳۷۰	۱,۲۴۰	آبان
۲۴	۲۴	۰	۰	۰	۳۲۳	۱,۴۸۶	۱,۴۸۸	آذر
۱۹	۱۹	۰	۰	۰	۷۴	۱,۳۲۲	۱,۱۲۷	دی
۲۰	۲۰	۰	۰	۰	۶۷	۱,۳۳۹	۱,۱۹۵	بهمن
۲۱	۲۱	۰	۰	۰	۲۵۴	۱,۰۳۹	۱,۰۳۰	اسفند
۲۸۹	۲۹۲	۰	۰	۴,۵۲۳	۴,۵۲۶	۱۸,۵۴۱	۱۷,۴۳۷	جمع کل

مرکز مطالعات و اطلاع رسانی



عملکرد ماهانه شرکتهای هواپیمایی ایرانی در پروازهای داخلی

از فرودگاه لار

سال ۱۳۸۶

تعداد پرواز		پست (کیلوگرم)		بار (کیلوگرم)		مسافر		ماه
خروجی	ورودی	خروجی	ورودی	خروجی	ورودی	خروجی	ورودی	
۱۶	۱۶	۰	۰	۰	۱۳۳	۸۵۰	۷۸۰	فروردین
۱۵	۱۵	۰	۰	۰	۱۹۸	۸۷۶	۹۱۰	اردیبهشت
۱۳	۱۳	۰	۰	۰	۵۹	۷۱۸	۶۵۹	خرداد
۲۶	۲۶	۰	۳۰۰	۰	۱۰	۲,۰۲۷	۱,۵۸۰	تیر
۲۴	۲۴	۰	۰	۰	۰	۱,۹۳۰	۱,۷۹۵	مرداد
۱۸	۱۸	۰	۰	۰	۳۶	۱,۱۵۸	۱,۳۳۳	شهریور
۱۸	۱۸	۰	۰	۰	۲۰	۱,۱۲۸	۱,۱۱۱	مهر
۲۱	۲۱	۰	۰	۰	۳۴	۱,۳۷۳	۱,۳۳۳	آبان
۲۲	۲۲	۰	۰	۰	۵۰	۱,۴۶۶	۱,۴۵۴	آذر
۱۵	۱۷	۰	۰	۲	۱۰۰	۷۹۳	۹۶۴	دی
۱۹	۱۹	۰	۰	۷	۴۷	۱,۳۳۶	۱,۳۶۶	بهمن
۲۰	۱۹	۰	۰	۰	۱۸	۱,۳۷۱	۱,۳۱۶	اسفند
۲۲۷	۲۲۸	۰	۳۰۰	۹	۷۰۵	۱۴,۹۲۵	۱۴,۵۰۰	جمع کل

مرکز مطالعات و اطلاع رسانی



**عملکرد ماهانه شرکتهای هواپیمایی ایرانی در پروازهای داخلی
از فرودگاه لاوان
سال ۱۳۸۶**

تعداد پرواز		پست (کیلوگرم)		بار (کیلوگرم)		مسافر		ماه
خروجی	ورودی	خروجی	ورودی	خروجی	ورودی	خروجی	ورودی	
۲۵	۲۵	۰	۰	۱,۲۶۵	۴,۴۷۷	۲,۸۳۹	۲,۴۰۰	فروردین
۲۷	۲۸	۰	۰	۱,۵۶۶	۶,۴۶۲	۲,۱۱۰	۲,۶۶۲	اردیبهشت
۲۲	۳۲	۰	۰	۱,۲۲۰	۴,۴۲۸	۲,۶۳۶	۲,۲۴۸	خرداد
۲۶	۲۶	۰	۰	۹۳۰	۳,۴۰۵	۲,۹۹۵	۲,۵۶۱	تیر
۲۷	۲۶	۰	۰	۱,۲۸۶	۸,۲۳۳	۲,۸۹۲	۲,۵۵۸	مرداد
۲۴	۲۵	۰	۰	۶۹۶	۷,۶۸۸	۲,۹۱۲	۲,۵۶۹	شهریور
۲۵	۲۵	۰	۰	۱,۲۰۷	۵,۵۱۱	۲,۹۴۵	۲,۶۶۹	مهر
۲۸	۲۸	۰	۰	۱,۱۶۰	۹,۶۳۳	۲,۱۴۳	۲,۲۷۶	آبان
۳۹	۳۹	۰	۰	۱,۳۱۰	۴,۲۲۷	۲,۳۰۵	۲,۶۷۳	آذر
۳۹	۲۸	۰	۰	۲,۲۳۰	۷,۰۶۳	۲,۰۱۰	۲,۶۹۶	دی
۳۶	۳۶	۰	۰	۱,۴۸۰	۶,۷۱۰	۲,۹۹۰	۲,۴۳۱	بهمن
۲۸	۳۹	۰	۰	۱,۷۱۵	۶,۱۲۴	۲,۳۶۲	۲,۷۷۳	اسفند
۴۳۶	۴۳۷	۰	۰	۱۶,۰۵۵	۷۴,۰۶۱	۲۵,۹۳۹	۳۰,۷۱۶	جمع کل

مرکز مطالعات و اطلاع رسانی



عملکرد ماهانه شرکتهای هواپیمایی ایرانی در پروازهای داخلی

از فرودگاه مشهد

سال ۱۳۸۶

تعداد پرواز		پست (کیلوگرم)		بار (کیلوگرم)		مسافر		ماه
خروجی	ورودی	خروجی	ورودی	خروجی	ورودی	خروجی	ورودی	
۹۸۰	۹۸۷	۳۹,۶۳۱	۴۲,۴۳۹	۳۵۶,۱۲۸	۳۳۰,۷۹۲	۱۲۷,۵۹۲	۱۲۰,۷۶۸	فروردین
۱,۰۱۹	۱,۰۱۹	۳۶,۱۰۵	۴۱,۸۷۹	۳۵۰,۱۴۴	۳۵۸,۶۷۰	۱۴۱,۳۵۰	۱۴۵,۹۶۲	اردیبهشت
۱,۱۴۵	۱,۱۴۲	۳۸,۶۳۱	۳۴,۰۷۳	۳۳۰,۰۰۵	۴۱۰,۲۶۶	۱۵۸,۵۶۳	۱۵۹,۹۰۸	خرداد
۱,۲۶۲	۱,۲۷۸	۳۱,۶۵۹	۴۳,۲۴۹	۳۷۷,۱۱۷	۵۵۹,۳۹۵	۱۷۷,۷۸۶	۱۸۷,۹۴۱	تیر
۱,۲۴۲	۱,۲۶۷	۳۷,۸۲۱	۴۳,۵۴۹	۷۳۹,۳۰۱	۹۰۵,۷۷۷	۱۸۰,۸۰۳	۱۸۵,۶۸۲	مرداد
۱,۰۱۶	۱,۰۱۷	۳۴,۸۴۹	۴۸,۰۳۳	۳۱۱,۳۰۸	۴۳۱,۴۴۶	۱۳۷,۰۹۵	۱۲۸,۹۹۱	شهریور
۸۲۰	۸۲۹	۳۳,۵۵۸	۴۱,۸۳۷	۲۱۹,۵۲۸	۳۳۲,۵۴۹	۱۰۹,۸۲۸	۱۱۲,۵۶۵	مهر
۱,۰۱۷	۱,۰۱۶	۳۵,۲۴۹	۳۷,۹۰۴	۳۷۸,۶۵۱	۴۱۷,۶۱۳	۱۴۱,۰۳۸	۱۴۳,۰۸۶	آبان
۹۶۵	۹۷۳	۳۹,۶۴۱	۳۳,۹۳۶	۳۵۵,۹۹۸	۳۵۱,۲۳۶	۱۳۲,۱۸۳	۱۲۷,۴۳۱	آذر
۷۲۳	۷۱۶	۳۱,۲۱۹	۲۷,۵۶۰	۲۱۱,۳۱۳	۲۹۴,۳۷۰	۷۹,۷۳۹	۸۰,۳۲۸	دی
۵۱۷	۵۳۳	۶۵,۵۳۶	۷۸,۲۸۱	۱۷۳,۸۲۶	۳۰۷,۸۰۶	۶۷,۳۶۸	۶۹,۰۰۸	بهمن
۱,۰۰۳	۱,۰۰۳	۳۵,۳۶۰	۴۷,۴۶۸	۳۱۵,۱۷۶	۴۴۳,۵۹۶	۱۳۹,۶۶۲	۱۳۲,۳۹۴	اسفند
۱۱,۷۱۹	۱۱,۷۶۹	۴۳۹,۳۵۹	۵۲۰,۲۰۸	۳,۹۰۸,۵۱۵	۵,۱۳۳,۵۰۶	۱,۵۸۳,۰۱۷	۱,۵۹۳,۰۵۴	جمع کل

مرکز مطالعات و اطلاع رسانی



**عملکرد ماهانه شرکتهای هواپیمایی ایرانی در پروازهای داخلی
از فرودگاه ماهشهر
سال ۱۳۸۶**

تعداد پرواز		پست (کیلوگرم)		بار (کیلوگرم)		مسافر		ماه
خروجی	ورودی	خروجی	ورودی	خروجی	ورودی	خروجی	ورودی	
۱۲۷	۱۲۷	۴۰	۲۶۵	۳۲،۷۵۱	۳۱،۱۳۶	۱۱،۵۳۷	۱۱،۱۲۲	فروردین
۱۳۴	۱۳۴	۰	۳۹۷	۲۰،۴۷۶	۲۹،۰۴۲	۱۳،۰۲۶	۱۱،۳۴۸	اردیبهشت
۱۰۵	۱۰۵	۳۰	۰	۱۱،۷۴۸	۹،۴۳۷	۱۰،۲۸۴	۸،۷۵۱	خرداد
۱۱۰	۱۱۰	۰	۰	۸،۳۳۱	۱۱،۶۷۱	۱۲،۱۸۰	۱۰،۹۶۳	تیر
۹۹	۹۹	۰	۰	۹،۹۸۵	۱۱،۷۸۶	۸،۶۹۸	۸،۲۴۷	مرداد
۱۰۵	۱۰۴	۰	۰	۱۳،۶۴۱	۱۶،۶۶۵	۷،۷۳۳	۸،۰۱۲	شهریور
۷۸	۷۵	۰	۰	۶،۸۸۲	۷،۷۳۹	۵،۴۳۵	۵،۶۹۴	مهر
۶۹	۶۹	۷	۰	۱۰،۳۹۰	۱۶،۰۵۸	۷،۱۹۰	۶،۷۶۹	آبان
۵۴	۵۴	۱۶۶	۰	۱۴،۷۳۰	۱۶،۴۳۵	۵،۷۳۱	۵،۵۶۳	آذر
۴۷	۴۷	۰	۰	۱۰،۹۸۰	۱۲،۱۷۲	۵،۱۴۵	۴،۷۵۰	دی
۶۳	۶۳	۷،۴۶۰	۴۵،۰۸۳	۱۲،۴۳۰	۱۵،۱۹۳	۷،۳۹۸	۷،۰۵۷	بهمن
۶۴	۶۴	۰	۰	۱۴،۸۲۰	۱۶،۹۰۲	۷،۵۰۵	۷،۲۳۷	اسفند
۱،۰۵۵	۱،۰۵۱	۷،۷۰۳	۴۵،۷۴۵	۱۵۷،۱۵۴	۱۹۴،۳۲۶	۱۰۱،۷۵۲	۹۵،۵۱۲	جمع کل

مرکز مطالعات و اطلاع رسانی



عملکرد ماهانه شرکتهای هواپیمایی ایرانی در پروازهای داخلی

از فرودگاه نوشهر

سال ۱۳۸۶

تعداد پرواز		پست (کیلوگرم)		بار (کیلوگرم)		مسافر		ماه
خروجی	ورودی	خروجی	ورودی	خروجی	ورودی	خروجی	ورودی	
۱۸	۱۸	۰	۰	۰	۰	۱,۰۴۵	۸۳۹	فروردین
۲۲	۲۲	۰	۰	۰	۶۲	۱,۱۲۵	۹۸۲	اردیبهشت
۳۱	۳۱	۰	۰	۰	۸	۱,۵۳۳	۱,۴۳۲	خرداد
۳۱	۳۱	۰	۰	۰	۹	۱,۶۷۷	۱,۴۶۰	تیر
۲۳	۲۳	۰	۰	۰	۴۹	۱,۷۵۵	۱,۵۰۲	مرداد
۲۳	۲۳	۰	۰	۰	۳۶	۱,۳۳۴	۱,۰۰۸	شهریور
۲۳	۲۳	۰	۰	۰	۹	۱,۰۹۹	۹۴۲	مهر
۲۰	۲۰	۰	۰	۰	۳۳	۱,۰۱۸	۸۴۴	آبان
۱۷	۱۷	۰	۰	۰	۱۴	۹۴۳	۸۳۱	آذر
۹	۹	۰	۰	۰	۰	۳۸۹	۴۴۳	دی
۱۹	۱۹	۰	۰	۰	۴۵	۸۱۰	۸۶۹	اسفند
۳۴۶	۳۴۶	۰	۰	۰	۲۶۵	۱۲,۶۱۸	۱۱,۱۴۳	جمع کل

مرکز مطالعات و اطلاع رسانی



عملکرد ماهانه شرکتهای هواپیمایی ایرانی در پروازهای داخلی
از فرودگاه ارومیه
سال ۱۳۸۶

تعداد پرواز		پست (کیلوگرم)		بار (کیلوگرم)		مسافر		ماه
خروجی	ورودی	خروجی	ورودی	خروجی	ورودی	خروجی	ورودی	
۱۰۴	۱۰۵	۷,۸۹۳	۱۳,۱۶۳	۱,۳۶۳	۴۱,۳۹۶	۱۳,۳۱۳	۱۱,۳۴۰	فروردین
۱۱۸	۱۱۸	۸,۵۹۷	۱۴,۹۱۱	۱,۴۳۴	۴۲,۶۵۳	۱۴,۷۱۹	۱۴,۷۱۹	اردیبهشت
۱۱۲	۱۱۲	۷,۴۳۸	۱۳,۹۳۳	۱,۶۷۱	۴۱,۸۹۷	۱۴,۵۳۵	۱۴,۶۰۶	خرداد
۱۰۸	۱۰۸	۹,۱۴۷	۱۵,۳۰۸	۳,۶۰۴	۶۱,۷۶۷	۱۳,۷۷۳	۱۳,۶۶۵	تیر
۱۰۹	۱۰۹	۷,۷۱۰	۱۳,۰۵۷	۱,۸۳۳	۵۶,۶۷۴	۱۴,۳۱۹	۱۴,۰۳۷	مرداد
۱۰۰	۹۹	۸,۳۳۹	۱۵,۹۰۳	۱,۸۶۰	۵۲,۶۱۴	۱۱,۸۷۳	۱۱,۳۵۸	شهریور
۹۵	۹۶	۹,۱۸۵	۱۶,۱۳۶	۳,۰۸۳	۴۹,۴۸۴	۱۱,۴۰۴	۱۱,۳۴۱	مهر
۹۲	۹۱	۸,۹۹۳	۱۳,۷۹۶	۳,۰۵۲	۳۹,۵۷۰	۱۲,۷۳۷	۱۲,۶۴۱	آبان
۸۳	۸۳	۱۰,۹۶۳	۱۰,۰۴۵	۱,۶۰۰	۳۳,۷۰۶	۱۱,۱۸۴	۱۱,۱۹۷	آذر
۷۲	۷۲	۹,۰۳۴	۹,۹۳۳	۱,۸۳۳	۳۳,۷۷۶	۸,۴۸۳	۸,۳۴۶	دی
۷۳	۷۳	۷,۹۶۴	۱۷,۰۳۰	۱,۴۶۳	۳۷,۰۸۹	۹,۹۷۰	۹,۸۰۵	بهمن
۸۲	۸۳	۹,۳۹۷	۱۸,۸۰۳	۱,۸۸۰	۳۲,۴۸۳	۱۰,۰۱۵	۱۰,۴۸۳	اسفند
۱,۱۴۸	۱,۱۴۹	۱۰۴,۴۳۹	۱۶۹,۹۹۷	۳۳,۶۶۳	۴۹۳,۰۰۹	۱۴۵,۱۰۳	۱۴۳,۳۳۷	جمع کل

مرکز مطالعات و اطلاع رسانی



عملکرد ماهانه شرکتهای هواپیمایی ایرانی در پروازهای داخلی
از فرودگاه پارس آباد

سال ۱۳۸۶

تعداد پرواز		پست (کیلوگرم)		بار (کیلوگرم)		مسافر		ماه
خروجی	ورودی	خروجی	ورودی	خروجی	ورودی	خروجی	ورودی	
۱۰	۱۰	۰	۰	۰	۴۲	۳۷۷	۳۷۱	فروردین
۱۳	۱۳	۰	۰	۰	۰	۳۹۸	۴۲۰	اردیبهشت
۱۳	۱۳	۰	۰	۰	۷	۴۸۲	۳۹۳	خرداد
۱۷	۱۷	۰	۰	۰	۱۱	۸۵۳	۷۰۸	تیر
۱۶	۱۶	۰	۰	۰	۱۰	۹۲۵	۶۷۶	مرداد
۱۶	۱۶	۰	۰	۰	۱۰۳	۷۹۵	۶۳۳	شهریور
۸	۸	۰	۰	۰	۱	۳۴۵	۳۲۹	مهر
۲	۲	۰	۰	۰	۰	۸۲	۵۷	آبان
۱۱	۱۱	۰	۰	۰	۰	۳۴۱	۳۸۰	آذر
۱	۱	۰	۰	۰	۳	۲۹	۳۲	دی
۱۱	۱۱	۰	۰	۰	۰	۳۴۷	۴۳۳	اسفند
۱۱۸	۱۱۸	۰	۰	۰	۱۷۷	۴,۹۷۵	۴,۳۳۲	جمع کل

مرکز مطالعات و اطلاع رسانی



**عملکرد ماهانه شرکتهای هواپیمایی ایرانی در پروازهای داخلی
از فرودگاه خلیج فارس
سال ۱۳۸۶**

تعداد پرواز		پست (کیلوگرم)		بار (کیلوگرم)		مسافر		ماه
خروجی	ورودی	خروجی	ورودی	خروجی	ورودی	خروجی	ورودی	
۲۲۶	۲۳۷	۴,۱۹۱	۱,۸۸۲	۵۸,۱۸۷	۶۰,۰۹۰	۲۲,۲۰۸	۲۴,۰۲۷	فروردین
۲۳۵	۲۳۵	۷,۱۹۸	۲,۰۵۸	۵۶,۹۸۳	۶۲,۲۵۲	۲۵,۴۰۰	۲۴,۷۶۶	اردیبهشت
۲۱۸	۲۱۸	۹۶۱	۲,۴۳۴	۵۰,۸۴۱	۴۷,۷۶۹	۲۳,۸۱۷	۲۲,۴۹۸	خرداد
۲۵۹	۲۱۴	۴,۴۷۷	۷۲۰	۸۱,۹۸۷	۵۲,۰۳۲	۳۱,۶۰۶	۲۲,۴۱۰	تیر
۱۸۵	۱۸۵	۱,۴۶۷	۰	۴۰,۰۳۰	۴۱,۹۸۰	۲۱,۷۷۱	۲۰,۱۲۶	مرداد
۱۹۱	۱۹۱	۱,۷۷۶	۰	۳۹,۹۷۵	۵۶,۶۰۲	۲۰,۸۲۰	۲۱,۲۴۱	شهریور
۱۹۰	۱۹۰	۲,۶۷۹	۰	۴۹,۲۶۴	۵۴,۲۱۸	۲۰,۴۰۳	۱۹,۲۸۶	مهر
۲۴۵	۲۴۵	۱,۵۹۵	۰	۴۷,۷۹۶	۵۹,۷۶۰	۲۲,۶۹۲	۲۲,۰۴۷	آبان
۲۴۲	۲۴۲	۲,۰۳۲	۰	۵۵,۴۸۳	۶۱,۵۴۷	۲۴,۵۰۶	۲۳,۸۷۶	آذر
۱۹۸	۱۹۹	۱,۵۲۱	۰	۴۶,۷۷۴	۵۸,۱۰۰	۱۹,۰۸۳	۱۹,۷۰۲	دی
۲۲۸	۲۲۸	۳۴,۰۰۴	۱۱,۶۷۹	۵۲,۹۰۸	۵۷,۲۵۸	۲۲,۲۶۲	۲۲,۰۵۵	بهمن
۲۲۸	۲۲۸	۲,۴۰۸	۱,۱۱۸	۷۵,۷۹۳	۶۲,۵۱۹	۲۳,۲۸۹	۲۱,۷۶۰	اسفند
۲,۶۶۶	۲,۶۲۳	۶۴,۳۰۹	۱۹,۸۸۱	۶۵۶,۰۲۱	۶۷۶,۱۲۹	۲۷۷,۹۵۷	۲۶۴,۸۹۴	جمع کل

مرکز مطالعات و اطلاع رسانی



**عملکرد ماهانه شرکتهای هواپیمایی ایرانی در پروازهای داخلی
از فرودگاه قشم
سال ۱۳۸۶**

تعداد پرواز		پست (کیلوگرم)		بار (کیلوگرم)		مسافر		ماه
خروجی	ورودی	خروجی	ورودی	خروجی	ورودی	خروجی	ورودی	
۴۸	۴۷	۰	۰	۲۰,۰۳۳	۱۴,۹۷۲	۲,۸۴۸	۳,۹۲۷	فروردین
۴۴	۴۴	۰	۰	۱۲,۸۶۹	۱۲,۷۴۹	۲,۶۱۴	۳,۷۰۴	اردیبهشت
۳۴	۳۳	۰	۰	۷,۰۰۴	۷,۵۸۸	۲,۰۷۱	۲,۸۳۳	خرداد
۳۱	۳۱	۰	۰	۲,۷۳۴	۷,۳۳۳	۲,۰۸۷	۲,۹۲۹	تیر
۳۱	۳۱	۰	۰	۲,۳۱۵	۶,۷۴۷	۲,۱۳۸	۳,۱۴۹	مرداد
۳۰	۳۰	۰	۰	۳,۱۳۷	۶,۹۰۰	۲,۴۶۶	۳,۰۳۱	شهریور
۳۶	۳۶	۰	۵	۱,۶۳۰	۷,۸۹۳	۲,۸۴۵	۳,۰۶۴	مهر
۳۹	۳۹	۰	۰	۲,۵۶۹	۸,۶۳۸	۲,۵۸۷	۳,۶۵۸	آبان
۴۲	۴۲	۰	۰	۷,۳۹۴	۱۵,۰۰۶	۲,۹۶۵	۳,۸۹۳	آذر
۴۵	۴۵	۰	۰	۳۷,۱۴۷	۳۹,۳۹۷	۲,۶۷۷	۳,۹۸۷	دی
۵۲	۵۲	۰	۰	۱۸,۷۷۷	۳۴,۳۰۴	۴,۳۳۵	۴,۳۹۰	بهمن
۶۱	۶۱	۰	۰	۱۲,۹۷۴	۳۹,۳۸۰	۵,۰۷۸	۵,۳۶۰	اسفند
۴۹۳	۴۹۱	۰	۵	۱۱۸,۴۶۳	۱۸۰,۵۸۶	۴۲,۷۰۱	۴۳,۸۱۴	جمع کل

مرکز مطالعات و اطلاع رسانی



عملکرد ماهانه شرکتهای هواپیمایی ایرانی در پروازهای داخلی
از فرودگاه رشت
سال ۱۳۸۶

تعداد پرواز		پست (کیلوگرم)		بار (کیلوگرم)		مسافر		ماه
خروجی	ورودی	خروجی	ورودی	خروجی	ورودی	خروجی	ورودی	
۱۱۰	۱۱۱	۱،۹۰۳	۳،۹۷۴	۱،۲۷۷	۳،۲۱۳	۹،۴۳۵	۸،۶۰۵	فروردین
۱۲۴	۱۲۳	۲،۷۷۳	۴،۳۲۴	۸۱۰	۲،۸۴۸	۱۰،۵۴۵	۱۱،۰۳۷	اردیبهشت
۱۲۴	۱۲۴	۱،۵۴۷	۳،۳۹۰	۱،۳۴۶	۴،۴۹۳	۱۰،۴۳۵	۱۱،۳۷۹	خرداد
۱۲۰	۱۲۰	۷۱۵	۴،۴۰۵	۱،۴۵۲	۴،۹۶۰	۱۰،۷۰۰	۱۰،۷۹۸	تیر
۱۳۲	۱۳۲	۵	۴،۱۷۴	۱،۰۵۱	۴،۵۷۲	۱۱،۷۲۸	۱۱،۸۸۸	مرداد
۱۲۶	۱۲۵	۳	۵،۰۸۹	۱،۸۲۷	۴،۳۵۱	۱۰،۸۳۹	۱۰،۳۱۳	شهریور
۱۲۴	۱۲۴	۱۵	۵،۷۲۲	۱،۳۸۹	۴،۲۷۵	۱۰،۴۸۴	۱۰،۶۲۷	مهر
۱۱۵	۱۱۵	۴	۵،۵۱۶	۸۷۵	۳،۸۲۳	۹،۹۴۱	۱۰،۲۶۰	آبان
۱۱۸	۱۱۸	۳	۵،۴۴۶	۱،۰۳۶	۳،۹۰۱	۱۰،۱۹۸	۱۰،۴۰۸	آذر
۷۴	۷۵	۵۷	۳،۳۴۱	۴۰۶	۳،۳۵۱	۵،۳۱۵	۵،۵۳۱	دی
۱۰۴	۱۰۴	۱۹۵	۵،۷۴۹	۹۳۸	۳،۸۲۳	۸،۳۷۹	۸،۳۴۸	بهمن
۱۲۶	۱۲۹	۱،۰۰۱	۶،۶۹۷	۱،۰۷۵	۵،۸۴۰	۹،۳۰۷	۱۰،۴۱۷	اسفند
۱،۳۹۷	۱،۴۰۰	۸،۲۳۰	۵۷،۸۲۷	۱۳،۴۷۲	۴۹،۲۵۰	۱۱۷،۰۹۶	۱۱۹،۶۱۱	جمع کل

مرکز مطالعات و اطلاع رسانی



عملکرد ماهانه شرکتهای هواپیمایی ایرانی در پروازهای داخلی
از فرودگاه رفسنجان

سال ۱۳۸۶

تعداد پرواز		پست (کیلوگرم)		بار (کیلوگرم)		مسافر		ماه
خروجی	ورودی	خروجی	ورودی	خروجی	ورودی	خروجی	ورودی	
۸	۸	۰	۰	۸	۳۰	۵۱۳	۲۸۳	فروردین
۸	۸	۰	۰	۱۳	۲۸	۵۲۰	۵۸۳	اردیبهشت
۸	۸	۰	۰	۰	۳۹	۵۳۹	۵۸۰	خرداد
۹	۹	۰	۰	۳۳	۱۱	۶۸۸	۶۹۹	تیر
۸	۷	۰	۰	۰	۳۹	۵۶۱	۵۷۲	مرداد
۹	۹	۰	۰	۶۸	۵۲	۶۷۷	۷۰۶	شهریور
۸	۸	۰	۰	۱۳	۱۰۸	۵۳۸	۴۱۶	مهر
۵	۵	۰	۰	۰	۴۳	۲۰۶	۱۷۶	دی
۷	۷	۰	۰	۵۰	۱۶	۳۸۵	۴۱۲	بهمن
۱۰	۱۰	۰	۰	۲۱	۳۱۰	۴۹۷	۵۲۶	اسفند
۸۰	۷۹	۰	۰	۲۰۶	۶۸۶	۵،۱۱۴	۵،۰۵۳	جمع کل

مرکز مطالعات و اطلاع رسانی



**عملکرد ماهانه شرکتهای هواپیمایی ایرانی در پروازهای داخلی
از فرودگاه رامسر
سال ۱۳۸۶**

تعداد پرواز		پست (کیلوگرم)		بار (کیلوگرم)		مسافر		ماه
خروجی	ورودی	خروجی	ورودی	خروجی	ورودی	خروجی	ورودی	
۱۵	۱۵	۰	۰	۰	۸۲	۹۰۷	۸۵۰	فروردین
۱۲	۱۲	۰	۰	۰	۴۱	۶۶۵	۶۳۰	اردیبهشت
۹	۹	۰	۰	۰	۶	۳۴۵	۴۰۰	شهریور
۱۴	۱۴	۰	۰	۰	۱	۶۱۵	۶۷۵	مهر
۱۳	۱۳	۰	۰	۰	۲۱۵	۵۹۴	۶۵۲	آبان
۱۲	۱۲	۰	۰	۰	۷	۶۵۷	۶۷۹	آذر
۱۳	۱۳	۰	۰	۰	۸۳	۶۴۷	۶۴۶	دی
۱۳	۱۳	۰	۰	۰	۸۰	۷۱۵	۷۱۶	بهمن
۱۳	۱۳	۰	۰	۰	۳۷	۶۳۸	۷۷۸	اسفند
۱۱۴	۱۱۴	۰	۰	۰	۵۵۲	۵،۷۸۳	۶،۰۲۶	جمع کل

مرکز مطالعات و اطلاع رسانی



**عملکرد ماهانه شرکتهای هواپیمایی ایرانی در پروازهای داخلی
از فرودگاه سراوان
سال ۱۳۸۶**

تعداد پرواز		پست (کیلوگرم)		بار (کیلوگرم)		مسافر		ماه
خروجی	ورودی	خروجی	ورودی	خروجی	ورودی	خروجی	ورودی	
۱۲	۱۲	۰	۰	۹۶۸	۶۴۰	۳۴۲	۲۰۳	آبان
۱۴	۱۴	۰	۰	۲,۱۰۵	۲,۴۲۱	۲۳۰	۲۲۶	آذر
۸	۹	۰	۰	۶۵۰	۹۸۰	۱۰۲	۸۲	دی
۸	۸	۰	۰	۶۴۵	۱,۹۱۶	۱۰۷	۹۸	بهمن
۹	۹	۰	۰	۶۳۰	۱,۲۸۰	۹۴	۸۹	اسفند
۵۱	۵۲	۰	۰	۴,۹۹۸	۸,۳۳۷	۷۷۵	۷۰۸	جمع کل

مرکز مطالعات و اطلاع رسانی



عملکرد ماهانه شرکتهای هواپیمایی ایرانی در پروازهای داخلی
از فرودگاه سنندج
سال ۱۳۸۶

تعداد پرواز		پست (کیلوگرم)		بار (کیلوگرم)		مسافر		ماه
خروجی	ورودی	خروجی	ورودی	خروجی	ورودی	خروجی	ورودی	
۲۶	۲۶	۰	۰	۱۰۱	۴۰۲	۲,۲۱۲	۲,۲۱۵	فروردین
۳۱	۳۱	۰	۰	۶۱	۴۹۱	۲,۷۳۴	۲,۹۶۹	اردیبهشت
۲۸	۲۸	۰	۰	۳۲	۱۴۷	۲,۳۷۶	۲,۵۶۲	خرداد
۲۹	۲۹	۰	۰	۸۳	۳,۸۶۷	۲,۵۹۶	۲,۸۴۰	تیر
۳۰	۳۰	۰	۰	۲۴۵	۲,۱۴۵	۲,۵۷۵	۲,۸۶۳	مرداد
۳۰	۳۰	۰	۰	۱۳۴	۱,۳۴۰	۲,۷۱۳	۲,۸۲۶	شهریور
۳۱	۳۱	۰	۰	۶۶۷	۷۱۸	۲,۸۴۵	۲,۸۷۱	مهر
۲۹	۲۹	۰	۰	۱۸۰	۹۰۷	۲,۶۳۹	۲,۷۷۴	آبان
۳۱	۳۱	۰	۰	۰	۶۷۴	۲,۹۴۷	۲,۹۵۶	آذر
۲۰	۲۰	۰	۰	۳	۴۳۸	۱,۷۴۳	۱,۸۲۰	دی
۲۴	۲۴	۰	۰	۲۲۲	۲۶۹	۲,۳۰۶	۲,۳۱۵	بهمن
۲۹	۲۹	۰	۰	۲۲	۱,۴۴۱	۲,۳۰۹	۲,۵۵۵	اسفند
۳۳۸	۳۳۸	۰	۰	۱,۷۵۰	۱۲,۸۴۰	۲۹,۸۸۵	۳۱,۵۶۶	جمع کل

مرکز مطالعات و اطلاع رسانی



عملکرد ماهانه شرکتهای هواپیمایی ایرانی در پروازهای داخلی
از فرودگاه شاهرود
سال ۱۳۸۶

تعداد پرواز		پست (کیلوگرم)		بار (کیلوگرم)		مسافر		ماه
خروجی	ورودی	خروجی	ورودی	خروجی	ورودی	خروجی	ورودی	
۵	۵	۰	۰	۰	۰	۸۶	۵۳	آذر
۱۰	۱۰	۰	۰	۰	۰	۱۶۲	۱۳۳	دی
۱۱	۱۱	۰	۰	۰	۰	۱۵۵	۹۲	بهمن
۱۱	۱۱	۰	۰	۰	۰	۳۹۱	۲۲۴	اسفند
۳۷	۳۷	۰	۰	۰	۰	۶۹۴	۵۰۲	جمع کل

مرکز مطالعات و اطلاع رسانی



عملکرد ماهانه شرکتهای هواپیمایی ایرانی در پروازهای داخلی
از فرودگاه ساری
سال ۱۳۸۶

تعداد پرواز		پست (کیلوگرم)		بار (کیلوگرم)		مسافر		ماه
خروجی	ورودی	خروجی	ورودی	خروجی	ورودی	خروجی	ورودی	
۳۰	۳۰	۵	۶۴۶	۱،۳۵۱	۱،۴۶۷	۲،۹۹۸	۲،۸۲۸	فروردین
۲۷	۲۹	۶	۱۸	۲۱۶	۲،۲۴۱	۲،۶۴۱	۲،۰۰۸	اردیبهشت
۲۶	۲۷	۳۰	۲۲	۵۵۱	۲،۲۴۲	۲،۵۳۴	۲،۷۴۴	خرداد
۲۲	۲۲	۶	۱۳	۶۶۱	۱،۹۸۸	۲،۰۶۸	۲،۳۲۶	تیر
۲۸	۲۷	۲	۱۹	۲۷۶	۱،۹۵۳	۲،۷۰۲	۲،۸۵۷	مرداد
۲۹	۲۵	۶	۲۴	۱۹۹	۲،۲۲۲	۲،۵۲۸	۲،۵۶۴	شهریور
۲۲	۲۲	۵	۲۵	۱،۱۷۹	۱،۲۹۱	۱،۸۳۹	۲،۰۹۱	مهر
۲۵	۲۵	۸	۴۲۲	۷۹۵	۲،۶۲۹	۲،۴۳۳	۲،۵۷۶	آبان
۳۰	۳۱	۶	۲۵	۵۲۴	۱،۹۳۱	۲،۹۵۵	۳،۲۳۹	آذر
۲۳	۲۱	۵	۲۱	۷۱۵	۹۱۵	۱،۷۸۰	۲،۱۷۶	دی
۲۱	۲۱	۳	۲۸	۴۰۴	۱،۵۱۰	۱،۴۱۵	۱،۸۳۳	بهمن
۲۸	۲۹	۵	۲۲۴	۳۳۰	۱،۲۹۲	۲،۳۹۶	۲،۷۵۸	اسفند
۳۲۱	۳۲۰	۸۷	۱،۴۹۷	۷،۲۰۱	۲۱،۷۸۱	۲۹،۲۹۰	۳۱،۹۹۰	جمع کل

مرکز مطالعات و اطلاع رسانی



عملکرد ماهانه شرکتهای هواپیمایی ایرانی در پروازهای داخلی
از فرودگاه سیری
سال ۱۳۸۶

تعداد پرواز		پست (کیلوگرم)		بار (کیلوگرم)		مسافر		ماه
خروجی	ورودی	خروجی	ورودی	خروجی	ورودی	خروجی	ورودی	
۳۰	۳۰	۰	۰	۰	۲۲,۹۰۶	۲,۸۹۲	۲,۲۴۰	فروردین
۲۳	۲۳	۰	۰	۲۸۰	۱۹,۱۵۸	۲,۹۶۰	۲,۲۳۳	اردیبهشت
۲۹	۲۹	۰	۰	۰	۲۱,۱۲۵	۲,۷۰۴	۱,۸۶۶	خرداد
۳۶	۳۶	۰	۰	۹۳۰	۲۶,۹۰۶	۲,۱۴۵	۲,۲۱۲	تیر
۲۸	۳۷	۰	۰	۱,۸۹۰	۲۴,۸۳۰	۲,۰۹۹	۲,۲۸۸	مرداد
۳۰	۳۰	۰	۰	۱,۱۷۰	۲۵,۰۶۸	۲,۷۸۶	۲,۰۱۸	شهریور
۳۳	۳۳	۰	۰	۱,۱۴۰	۲۹,۸۶۵	۲,۰۴۰	۲,۲۴۵	مهر
۳۲	۳۲	۰	۰	۱,۴۳۵	۲۴,۷۱۲	۲,۱۱۱	۲,۳۱۲	آبان
۳۲	۳۳	۰	۰	۱,۱۵۰	۲۷,۵۸۸	۲,۰۴۹	۲,۳۷۸	آذر
۳۵	۳۵	۰	۰	۱,۳۵۳	۸,۲۷۹	۲,۷۱۴	۲,۲۳۴	دی
۳۳	۳۳	۰	۰	۱,۲۷۵	۱۹,۷۵۴	۲,۸۶۸	۲,۲۵۲	بهمن
۳۵	۳۵	۰	۰	۱,۶۱۰	۲۳,۱۹۹	۲,۳۱۷	۱,۹۵۲	اسفند
۳۹۴	۳۹۴	۰	۰	۱۲,۳۳۳	۲۷۴,۳۹۰	۲۵,۶۸۶	۲۶,۲۱۰	جمع کل

مرکز مطالعات و اطلاع رسانی



عملکرد ماهانه شرکتهای هواپیمایی ایرانی در پروازهای داخلی
از فرودگاه سیرجان
سال ۱۳۸۶

تعداد پرواز		پست (کیلوگرم)		بار (کیلوگرم)		مسافر		ماه
خروجی	ورودی	خروجی	ورودی	خروجی	ورودی	خروجی	ورودی	
۱۸	۱۸	۶،۵۰۰	۰	۲،۳۳۰	۳،۵۰۰	۵۸۸	۵۶۲	فروردین
۲۵	۲۵	۵۹۰	۵۷۰	۴،۴۵۰	۶،۱۴۷	۸۷۸	۱،۰۷۷	اردیبهشت
۲۰	۲۰	۵۰۰	۷۰۰	۲،۰۳۰	۳،۲۶۰	۶۰۹	۶۴۵	خرداد
۱۹	۱۹	۱،۲۷۰	۰	۵۴،۳۵۰	۳،۸۲۵	۷۹۳	۸۵۲	تیر
۱۵	۱۵	۲،۰۲۰	۰	۱،۱۱۰	۴،۰۳۰	۵۹۷	۶۷۵	مرداد
۱۸	۱۸	۳،۰۵۰	۰	۲،۴۶۵	۵،۸۲۰	۷۱۹	۷۳۴	شهریور
۱۸	۱۸	۳،۲۱۰	۱۷	۳،۱۰۰	۴،۷۶۰	۷۰۶	۷۰۴	مهر
۱۵	۱۵	۱،۷۵۰	۰	۳،۰۳۰	۴،۳۱۰	۵۸۶	۷۲۶	آبان
۱۲	۱۲	۴۰	۰	۴،۱۸۵	۳،۳۴۵	۴۹۳	۴۹۴	آذر
۱۵	۱۵	۶۰	۰	۴،۶۰۰	۴،۱۰۰	۵۸۳	۶۳۶	دی
۱۴	۱۴	۱۳،۰۴۵	۵۴۹	۳،۸۱۰	۳،۸۳۰	۵۵۰	۵۸۴	بهمن
۱۴	۱۴	۵۷۰	۰	۳،۷۵۰	۴،۸۹۰	۴۵۸	۶۱۳	اسفند
۲۰۳	۲۰۳	۳۲،۶۰۵	۱،۸۳۶	۸۹،۳۱۰	۵۱،۸۱۷	۷،۵۶۰	۸،۳۰۲	جمع کل

مرکز مطالعات و اطلاع رسانی



عملکرد ماهانه شرکتهای هواپیمایی ایرانی در پروازهای داخلی

از فرودگاه شیراز

سال ۱۳۸۶

تعداد پرواز		پست (کیلوگرم)		بار (کیلوگرم)		مسافر		ماه
خروجی	ورودی	خروجی	ورودی	خروجی	ورودی	خروجی	ورودی	
۷۲۹	۷۳۱	۳۳,۲۲۰	۳۵,۰۶۹	۱۰۰,۵۷۰	۱۵۸,۶۴۶	۷۵,۱۷۹	۷۰,۹۵۵	فروردین
۷۵۴	۷۶۳	۳۵,۰۹۵	۳۵,۰۱۵	۱۱۰,۹۳۹	۱۷۴,۷۰۷	۷۸,۱۵۱	۷۹,۹۱۹	اردیبهشت
۷۶۲	۷۶۲	۳۷,۱۳۷	۳۶,۰۹۹	۱۰۵,۳۳۲	۱۷۲,۶۳۹	۷۸,۳۴۹	۷۸,۸۳۲	خرداد
۸۰۲	۸۰۳	۳۸,۷۲۳	۳۰,۸۳۱	۹۹,۱۶۲	۱۹۶,۰۵۷	۸۴,۳۷۶	۸۵,۰۹۱	تیر
۷۸۶	۷۸۷	۱۹,۳۷۹	۳۹,۵۳۱	۱۰۱,۰۲۶	۱۷۱,۵۴۳	۸۱,۶۱۶	۸۲,۲۸۲	مرداد
۷۰۷	۷۰۵	۳۰,۰۶۳	۳۱,۹۶۹	۹۵,۴۴۵	۱۶۰,۹۳۱	۶۸,۱۷۷	۶۹,۰۶۱	شهریور
۶۳۴	۶۳۵	۳۷,۶۴۴	۳۰,۱۳۲	۸۶,۸۸۲	۱۵۴,۰۷۶	۶۲,۰۰۴	۶۱,۹۸۰	مهر
۶۹۲	۶۹۱	۳۲,۲۸۲	۳۷,۹۳۴	۸۳,۷۳۱	۱۳۵,۹۵۲	۷۱,۸۳۲	۷۱,۲۴۳	آبان
۷۳۴	۷۳۲	۳۲,۴۳۶	۳۲,۴۷۳	۸۷,۸۱۷	۱۴۹,۴۷۹	۷۳,۹۴۸	۷۳,۷۵۶	آذر
۶۰۳	۵۹۵	۳۸,۲۳۳	۱۴,۲۴۰	۷۳,۹۷۴	۱۰۳,۹۱۰	۵۴,۰۴۱	۵۳,۴۹۶	دی
۴۹۹	۵۰۱	۹,۹۰۶	۱۷,۵۵۱	۵۹,۳۷۰	۹۴,۳۳۴	۴۴,۹۰۹	۴۴,۶۵۴	بهمن
۷۳۵	۷۳۴	۳۲,۵۹۴	۳۲,۸۳۷	۱۰۹,۳۰۷	۱۳۹,۵۷۴	۶۸,۸۹۶	۷۲,۶۹۹	اسفند
۸,۴۳۸	۸,۴۳۹	۳۵۶,۶۸۲	۳۳۳,۶۶۱	۱,۱۱۳,۳۳۵	۱,۸۰۰,۸۴۸	۸۴۱,۳۶۸	۸۴۳,۹۵۸	جمع کل

مرکز مطالعات و اطلاع رسانی



عملکرد ماهانه شرکتهای هواپیمایی ایرانی در پروازهای داخلی

از فرودگاه تبریز

سال ۱۳۸۶

تعداد پرواز		پست (کیلوگرم)		بار (کیلوگرم)		مسافر		ماه
خروجی	ورودی	خروجی	ورودی	خروجی	ورودی	خروجی	ورودی	
۲۱۸	۲۱۹	۱۰,۴۲۵	۵,۹۰۲	۱۴,۶۸۲	۱۰۰,۹۸۹	۳۰,۹۵۶	۲۹,۵۸۲	فروردین
۲۳۳	۲۳۳	۱۰,۰۴۰	۶,۲۴۳	۱۸,۱۵۱	۷۹,۳۸۶	۲۹,۴۷۹	۲۹,۲۹۱	اردیبهشت
۲۳۹	۲۳۳	۱۰,۰۷۱	۴,۴۸۵	۱۸,۰۰۳	۹۹,۳۳۰	۲۹,۱۱۹	۲۹,۳۳۰	خرداد
۲۱۹	۲۳۱	۱۰,۹۲۶	۵,۴۴۰	۱۲,۶۵۰	۱۳۱,۸۷۷	۲۹,۳۳۰	۲۹,۴۴۰	تیر
۱۷۷	۱۸۱	۸,۰۶۵	۴,۹۰۴	۱۵,۸۱۸	۱۲۶,۴۳۸	۲۳,۶۲۹	۲۳,۵۸۹	مرداد
۱۷۵	۱۷۱	۷,۱۳۱	۶,۵۶۳	۱۱,۶۴۶	۱۰۲,۳۳۸	۲۱,۵۰۳	۲۰,۳۱۵	شهریور
۱۶۲	۱۶۶	۹,۰۸۲	۷,۷۸۱	۱۵,۳۱۵	۶۸,۰۴۷	۲۱,۷۷۱	۲۱,۵۹۰	مهر
۲۲۱	۲۳۳	۱۲,۱۴۱	۶,۶۸۰	۱۱,۸۴۳	۶۷,۷۳۰	۲۹,۵۷۴	۲۸,۳۷۰	آبان
۲۰۲	۲۰۰	۱۳,۳۷۰	۸,۴۶۶	۱۱,۸۶۴	۵۳,۸۵۳	۳۳,۶۷۱	۳۲,۷۷۰	آذر
۱۵۱	۱۴۹	۸,۰۷۶	۶,۵۵۰	۱۳,۳۵۰	۳۸,۸۳۳	۱۸,۱۶۹	۱۸,۳۳۳	دی
۱۳۳	۱۳۴	۱,۴۹۵	۵,۹۸۹	۱۰,۰۱۴	۴۸,۳۶۸	۲۰,۸۴۷	۲۰,۵۳۵	بهمن
۱۸۷	۱۸۹	۵,۷۱۷	۸,۱۴۶	۱۹,۶۹۳	۶۲,۷۴۷	۳۴,۵۷۴	۳۷,۶۲۹	اسفند
۲,۳۰۸	۲,۳۱۸	۱۰۷,۵۴۹	۷۷,۱۴۹	۱۷۳,۹۲۸	۹۷۹,۷۱۶	۳۰۲,۶۱۲	۳۰۰,۵۷۳	جمع کل

مرکز مطالعات و اطلاع رسانی



عملکرد ماهانه شرکتهای هواپیمایی ایرانی در پروازهای داخلی

از فرودگاه طبس

سال ۱۳۸۶

تعداد پرواز		پست (کیلوگرم)		بار (کیلوگرم)		مسافر		ماه
خروجی	ورودی	خروجی	ورودی	خروجی	ورودی	خروجی	ورودی	
۷	۷	۰	۰	۱,۶۰۰	۱,۸۵۰	۲۸۵	۳۱۲	اردیبهشت
۸	۸	۰	۰	۲,۱۵۰	۲,۳۳۰	۲۸۰	۲۶۷	خرداد
۹	۹	۰	۰	۲,۷۵۰	۲,۶۹۰	۴۷۳	۴۵۵	تیر
۹	۹	۰	۰	۲,۸۵۰	۲,۸۵۵	۴۷۰	۴۹۵	مرداد
۸	۸	۰	۰	۲,۴۳۰	۱,۸۹۸	۴۱۴	۴۱۱	شهریور
۹	۹	۰	۰	۲,۰۵۰	۲,۳۱۷	۳۶۸	۳۶۱	مهر
۸	۸	۰	۰	۲,۶۷۰	۲,۴۵۰	۳۳۶	۴۰۸	آبان
۸	۸	۰	۰	۲,۸۴۰	۱,۹۳۵	۲۸۰	۲۶۸	آذر
۸	۸	۰	۰	۲,۵۰۰	۱,۷۳۵	۳۳۱	۳۵۸	دی
۸	۸	۰	۰	۲,۴۸۰	۲,۶۲۵	۳۵۳	۳۶۱	بهمن
۷	۷	۰	۰	۲,۵۴۰	۲,۰۴۳	۳۳۴	۳۷۴	اسفند
۸۹	۸۹	۰	۰	۲۸,۸۵۰	۲۵,۷۲۸	۴,۱۱۴	۴,۳۷۰	جمع کل

مرکز مطالعات و اطلاع رسانی



عملکرد ماهانه شرکتهای هواپیمایی ایرانی در پروازهای داخلی
از فرودگاه توحید
سال ۱۳۸۶

تعداد پرواز		پست (کیلوگرم)		بار (کیلوگرم)		مسافر		ماه
خروجی	ورودی	خروجی	ورودی	خروجی	ورودی	خروجی	ورودی	
۲۵	۱۹	۰	۰	۴,۸۲۵	۲,۱۴۰	۱,۰۶۲	۸۲۸	فروردین
۲۴	۲۴	۰	۰	۲,۸۵۰	۱,۹۸۸	۹۳۴	۹۰۲	اردیبهشت
۲۰	۲۰	۰	۰	۲,۵۰۵	۲,۰۲۰	۸۷۲	۸۳۸	خرداد
۲۶	۲۴	۰	۰	۴,۴۰۰	۱,۸۸۰	۱,۱۰۱	۱,۰۸۱	تیر
۲۷	۲۷	۰	۰	۵,۴۰۵	۲,۶۴۰	۱,۱۴۱	۱,۱۲۵	مرداد
۲۴	۲۶	۰	۰	۴,۴۶۰	۲,۸۲۵	۱,۰۲۵	۱,۱۸۶	شهریور
۲۶	۲۶	۰	۰	۵,۶۲۰	۲,۸۷۰	۹۹۵	۱,۱۰۲	مهر
۲۶	۲۶	۰	۵۴	۴,۸۹۰	۲,۷۱۳	۱,۰۶۹	۱,۱۵۳	آبان
۲۴	۲۴	۰	۰	۲,۴۴۰	۱,۰۶۳	۹۹۷	۱,۱۴۶	آذر
۱۶	۱۶	۰	۰	۲,۶۵۰	۱,۲۹۰	۴۱۵	۵۶۶	دی
۱۷	۱۷	۰	۰	۲,۲۸۵	۱,۵۶۰	۶۸۵	۷۰۲	بهمن
۱۷	۱۷	۰	۰	۲,۱۶۰	۱,۷۱۰	۷۹۴	۷۵۴	اسفند
۲۷۲	۲۶۶	۰	۵۴	۴۷,۶۰۰	۲۴,۷۹۹	۱۱,۰۹۰	۱۱,۳۹۴	جمع کل

مرکز مطالعات و اطلاع رسانی



عملکرد ماهانه شرکتهای هواپیمایی ایرانی در پروازهای داخلی
از فرودگاه مهرآباد تهران
سال ۱۳۸۶

تعداد پرواز		پست (کیلوگرم)		بار (کیلوگرم)		مسافر		ماه
خروجی	ورودی	خروجی	ورودی	خروجی	ورودی	خروجی	ورودی	
۳,۸۰۴	۳,۷۹۹	۳۱۱,۱۷۵	۳۰۹,۵۳۶	۱,۴۰۸,۸۵۶	۶۰۰,۰۶۶	۴۰۸,۳۷۱	۴۴۵,۳۷۹	فروردین
۳,۹۶۰	۳,۹۳۵	۳۳۳,۹۰۳	۳۰۹,۸۸۷	۱,۵۰۹,۳۳۳	۶۴۰,۳۹۹	۴۵۴,۵۱۸	۴۵۸,۱۴۰	اردیبهشت
۳,۸۳۷	۳,۸۱۹	۱۸۰,۳۵۱	۱۶۴,۹۵۷	۱,۳۸۸,۴۵۶	۵۶۰,۳۷۵	۴۳۶,۵۴۴	۴۴۳,۶۰۳	خرداد
۳,۸۶۵	۳,۹۰۳	۳۱۴,۴۳۰	۱۹۳,۷۵۹	۱,۷۷۴,۹۳۳	۷۶۱,۳۵۹	۴۷۳,۸۳۴	۴۸۱,۶۷۵	تیر
۳,۷۴۵	۳,۷۱۳	۱۹۱,۶۱۴	۱۵۳,۶۹۷	۱,۹۹۴,۰۳۷	۹۷۳,۶۴۳	۴۶۳,۴۰۶	۴۶۳,۶۰۶	مرداد
۳,۴۵۳	۳,۵۰۵	۳۳۰,۰۷۳	۱۸۸,۰۵۹	۱,۶۴۷,۱۳۹	۶۵۸,۸۳۵	۳۹۷,۳۷۴	۴۰۳,۹۱۱	شهریور
۳,۳۰۳	۳,۳۹۴	۳۳۳,۰۰۰	۳۰۷,۵۸۷	۱,۳۸۹,۸۵۹	۵۱۹,۶۷۹	۳۷۳,۸۵۷	۳۷۴,۶۱۷	مهر
۳,۵۵۱	۳,۵۳۷	۳۰۰,۰۱۱	۳۰۸,۳۵۳	۱,۴۰۰,۸۴۴	۵۵۴,۵۸۵	۴۳۳,۷۰۷	۳۳۶,۱۳۹	آبان
۳,۵۷۶	۳,۵۷۴	۱۷۷,۹۳۸	۳۳۴,۵۰۹	۱,۴۰۷,۳۸۳	۶۰۰,۶۸۳	۴۰۹,۶۳۷	۴۱۶,۱۰۳	آذر
۳,۷۵۱	۳,۷۳۷	۱۴۸,۹۷۸	۱۹۳,۵۰۳	۱,۰۷۳,۳۳۳	۵۳۸,۶۶۱	۳۹۱,۶۴۹	۳۸۸,۹۳۸	دی
۳,۹۱۱	۳,۹۰۳	۵۶۱,۰۷۰	۳۰۴,۵۰۶	۱,۰۹۳,۸۴۹	۵۵۳,۳۹۷	۳۵۰,۸۸۸	۳۵۳,۰۱۱	بهمن
۳,۶۵۷	۳,۶۶۵	۳۳۴,۳۰۷	۳۴۷,۶۴۴	۱,۴۸۴,۹۸۰	۶۹۶,۹۱۰	۴۳۷,۴۹۳	۴۱۱,۶۶۰	اسفند
۴۳,۴۱۱	۴۳,۳۸۱	۳,۷۹۶,۸۴۹	۳,۵۰۳,۹۹۶	۱۷,۵۷۰,۷۸۰	۷,۶۵۷,۳۸۳	۴,۹۱۱,۱۶۸	۴,۹۶۳,۶۸۰	جمع کل

مرکز مطالعات و اطلاع رسانی



عملکرد ماهانه شرکتهای هواپیمایی ایرانی در پروازهای داخلی

از فرودگاه بیرجند

سال ۱۳۸۶

تعداد پرواز		پست (کیلوگرم)		بار (کیلوگرم)		مسافر		ماه
خروجی	ورودی	خروجی	ورودی	خروجی	ورودی	خروجی	ورودی	
۵۰	۵۰	۱,۸۴۶	۴,۲۷۴	۴,۷۰۰	۹,۲۷۳	۴,۳۲۶	۳,۹۳۷	فروردین
۵۱	۵۱	۲,۱۲۵	۵,۰۵۰	۴,۳۹۵	۱۲,۶۹۰	۴,۹۰۹	۴,۸۱۷	اردیبهشت
۴۵	۴۵	۱,۷۹۵	۴,۵۵۹	۲,۰۵۰	۷,۹۱۶	۴,۳۶۹	۴,۳۵۰	خرداد
۴۸	۴۸	۱,۸۲۵	۴,۳۵۷	۷,۲۱۹	۱۴,۵۲۱	۵,۱۹۲	۵,۰۵۱	تیر
۴۶	۴۶	۱,۷۲۸	۴,۶۳۷	۴,۴۰۰	۱۲,۴۶۹	۴,۹۹۸	۴,۹۰۴	مرداد
۴۷	۴۷	۱,۷۲۸	۴,۸۶۵	۶,۳۸۹	۱۰,۷۷۵	۴,۳۷۶	۴,۳۲۳	شهریور
۴۷	۴۸	۱,۸۷۰	۵,۲۲۳	۴,۸۴۶	۱۱,۸۵۷	۴,۱۲۴	۴,۱۷۲	مهر
۶۳	۶۳	۲,۳۲۵	۴,۶۳۳	۱۰,۱۳۳	۱۶,۰۹۲	۵,۴۹۹	۵,۲۵۰	آبان
۶۴	۶۴	۲,۴۳۷	۳,۹۱۹	۱۰,۶۵۱	۱۸,۳۴۷	۵,۸۶۶	۵,۶۰۳	آذر
۳۸	۳۸	۱,۳۲۸	۳,۴۰۲	۴,۸۲۵	۱۰,۸۰۵	۳,۱۲۵	۳,۲۰۴	دی
۴۵	۴۵	۳,۷۹۵	۱۵,۰۳۳	۷,۲۰۴	۱۶,۳۹۹	۴,۳۱۱	۳,۹۷۵	بهمن
۴۷	۴۷	۲,۴۱۱	۴,۷۵۹	۴,۸۸۲	۱۳,۵۲۱	۳,۸۷۶	۴,۲۸۲	اسفند
۵۹۱	۵۹۳	۲۵,۲۱۳	۶۴,۷۰۰	۷۱,۶۹۴	۱۵۴,۵۶۵	۵۴,۸۷۱	۵۳,۸۶۸	جمع کل

مرکز مطالعات و اطلاع رسانی

عملکرد ماهانه شرکتهای هواپیمایی ایرانی در پروازهای داخلی
از فرودگاه یاسوج
سال ۱۳۸۶

تعداد پرواز		پست (کیلوگرم)		بار (کیلوگرم)		مسافر		ماه
خروجی	ورودی	خروجی	ورودی	خروجی	ورودی	خروجی	ورودی	
۱۴	۱۴	۰	۰	۱	۲۰۵	۶۳۰	۶۰۱	فروردین
۱۹	۱۹	۰	۰	۷۱	۳۳۰	۱،۰۵۲	۱،۰۱۳	اردیبهشت
۱۷	۱۷	۰	۰	۶۹	۳۹۴	۷۰۹	۸۱۲	خرداد
۲۰	۲۰	۰	۰	۳۷۶	۱۶۰	۷۵۵	۹۸۴	تیر
۲۱	۲۱	۰	۰	۵۸	۹۶	۹۷۰	۱،۰۸۷	مرداد
۲۲	۲۲	۰	۰	۱۰۶	۸۲۳	۱،۰۰۱	۱،۱۴۵	شهریور
۲۳	۲۳	۰	۰	۱۴۱	۹۸۹	۱،۰۷۶	۱،۱۶۹	مهر
۲۰	۲۰	۰	۰	۱۲۶	۷۱۲	۱،۰۰۴	۱،۱۴۳	آبان
۱۵	۱۵	۰	۰	۴۴	۱۳۷	۷۴۹	۸۴۴	آذر
۱	۱	۰	۰	۰	۶۹	۵۱	۳۹	دی
۱۴	۱۴	۰	۰	۶۷	۳۹۹	۳۵۲	۵۳۰	اسفند
۱۸۵	۱۸۵	۰	۰	۹۵۹	۴،۱۰۴	۸،۳۴۹	۹،۳۶۷	جمع کل

مرکز مطالعات و اطلاع رسانی



عملکرد ماهانه شرکتهای هواپیمایی ایرانی در پروازهای داخلی
از فرودگاه زاهدان
سال ۱۳۸۶

تعداد پرواز		پست (کیلوگرم)		بار (کیلوگرم)		مسافر		ماه
خروجی	ورودی	خروجی	ورودی	خروجی	ورودی	خروجی	ورودی	
۱۱۴	۱۱۴	۶،۵۹۷	۱۵،۱۱۱	۱۷،۴۰۷	۶۸،۸۸۰	۱۴،۸۴۱	۱۴،۴۶۴	فروردین
۱۰۹	۱۱۰	۷،۶۰۸	۱۸،۹۲۸	۸،۹۳۴	۷۰،۹۸۱	۱۴،۹۹۸	۱۴،۹۶۹	اردیبهشت
۹۴	۹۳	۶،۲۳۹	۱۳،۸۸۹	۱۰،۱۱۱	۵۹،۶۰۸	۱۳،۵۵۷	۱۳،۱۶۶	خرداد
۱۱۴	۱۱۳	۷،۸۵۰	۱۵،۶۸۵	۱۵،۷۸۴	۷۴،۳۹۵	۱۶،۵۳۱	۱۵،۷۲۸	تیر
۱۱۵	۱۱۶	۶،۱۱۹	۱۳،۹۶۸	۱۴،۳۹۹	۶۸،۱۹۷	۱۶،۵۲۸	۱۵،۷۷۷	مرداد
۱۱۶	۱۱۵	۶،۱۳۴	۱۵،۶۰۴	۱۳،۳۳۰	۶۷،۹۴۵	۱۳،۷۳۱	۱۳،۶۵۶	شهریور
۱۱۰	۱۱۰	۷،۹۹۱	۳۰،۷۷۵	۱۵،۹۳۴	۶۷،۱۸۶	۱۳،۷۳۶	۱۳،۱۰۶	مهر
۱۳۷	۱۳۷	۷،۶۶۷	۱۵،۹۵۴	۱۹،۹۶۹	۵۷،۱۷۴	۱۵،۰۳۴	۱۴،۷۶۳	آبان
۱۴۱	۱۴۲	۶،۶۷۶	۱۱،۷۷۳	۳۱،۶۳۴	۵۶،۳۰۶	۱۲،۵۲۷	۱۲،۱۳۷	آذر
۱۰۱	۱۰۱	۶،۵۵۳	۱۳،۶۸۲	۳۰،۳۰۸	۴۷،۷۲۴	۱۰،۳۱۹	۹،۷۳۷	دی
۹۸	۹۸	۱۶،۶۰۴	۴۱،۸۷۶	۱۹،۵۳۵	۶۶،۰۹۶	۱۳،۸۸۱	۱۲،۳۳۱	بهمن
۱۳۰	۱۳۰	۶،۵۹۷	۱۷،۳۶۳	۱۹،۳۴۹	۶۱،۰۴۳	۱۳،۸۹۶	۱۲،۷۴۹	اسفند
۱،۳۶۹	۱،۳۶۹	۹۲،۶۱۵	۳۱۳،۵۰۶	۱۹۶،۴۶۴	۷۶۵،۳۳۵	۱۶۹،۴۶۹	۱۶۳،۵۹۳	جمع کل

مرکز مطالعات و اطلاع رسانی

عملکرد ماهانه شرکتهای هواپیمایی ایرانی در پروازهای داخلی

از فرودگاه زابل

سال ۱۳۸۶

تعداد پرواز		پست (کیلوگرم)		بار (کیلوگرم)		مسافر		ماه
خروجی	ورودی	خروجی	ورودی	خروجی	ورودی	خروجی	ورودی	
۷	۹	۰	۰	۴,۰۳۰	۵,۶۰۰	۵۹۹	۷۳۲	فروردین
۲۱	۲۱	۰	۲۷	۱۰,۲۳۴	۸,۰۲۰	۱,۸۴۰	۱,۳۷۵	اردیبهشت
۲۱	۲۱	۴,۱۵۰	۰	۶,۷۸۰	۸,۳۵۰	۱,۸۹۰	۱,۵۲۸	خرداد
۲۱	۱۲	۴,۱۵۰	۱۵	۷,۴۴۰	۴,۸۰۰	۲,۴۰۰	۱,۰۷۲	تیر
۱۷	۱۷	۹۰۰	۱۰۰	۳,۹۳۰	۸,۸۳۰	۱,۴۸۳	۱,۵۱۱	مرداد
۱۲	۱۲	۰	۰	۷,۶۰۰	۱۲,۱۰۰	۱,۳۸۸	۱,۳۹۶	شهریور
۱۳	۱۳	۰	۰	۶,۰۸۰	۱۱,۳۰۰	۱,۳۹۳	۱,۱۹۰	مهر
۱۳	۱۳	۰	۰	۹,۷۶۰	۹,۸۰۰	۱,۴۷۲	۱,۲۳۹	آبان
۱۰	۱۰	۰	۰	۶,۰۵۰	۸,۱۵۰	۱,۰۸۹	۱,۰۰۲	آذر
۱۰	۱۰	۰	۰	۶,۷۴۰	۸,۵۰۰	۱,۰۳۰	۸۹۳	دی
۱۲	۱۲	۸,۹۳۴	۷,۹۱۹	۵,۶۳۰	۶,۱۰۰	۱,۳۲۵	۱,۰۲۱	بهمن
۱۶	۱۶	۹,۹۴۰	۲,۳۰۰	۱,۳۰۰	۱۰,۰۰۰	۱,۷۷۷	۱,۳۳۳	اسفند
۱۷۳	۱۶۶	۲۸,۰۷۴	۱۰,۳۶۱	۷۵,۵۶۴	۱۰۱,۴۵۰	۱۷,۴۸۶	۱۴,۰۹۱	جمع کل

مرکز مطالعات و اطلاع رسانی



عملکرد ماهانه شرکتهای هواپیمایی ایرانی در پروازهای داخلی
از فرودگاه چابهار

سال ۱۳۸۶

تعداد پرواز		پست (کیلوگرم)		بار (کیلوگرم)		مسافر		ماه
خروجی	ورودی	خروجی	ورودی	خروجی	ورودی	خروجی	ورودی	
۸۳	۸۳	۳,۱۹۰	۲,۵۹۷	۱۹,۹۱۹	۲۴,۷۹۲	۹,۷۰۰	۹,۴۴۷	فروردین
۷۰	۷۰	۶,۶۸۴	۲,۰۱۲	۷,۳۳۱	۲۰,۸۸۸	۹,۳۳۹	۸,۲۳۶	اردیبهشت
۵۶	۵۶	۵,۱۳۰	۲,۰۹۷	۴,۱۴۳	۱۵,۱۹۱	۷,۷۳۳	۶,۳۹۶	خرداد
۶۶	۶۶	۶,۸۹۲	۲,۸۲۵	۵,۳۶۱	۱۹,۱۴۷	۸,۷۶۷	۸,۰۸۲	تیر
۶۹	۶۹	۵,۰۷۲	۲,۰۰۲	۵,۲۸۴	۲۰,۸۶۲	۹,۰۶۵	۸,۹۰۶	مرداد
۵۲	۵۲	۵,۵۱۴	۲,۴۵۰	۶,۴۳۴	۱۷,۸۱۸	۶,۴۵۸	۷,۱۵۵	شهریور
۵۴	۵۴	۵,۵۳۷	۳,۸۲۸	۱۱,۹۳۹	۱۹,۳۲۰	۶,۵۹۶	۶,۴۷۴	مهر
۶۰	۶۰	۶,۰۱۴	۲,۱۳۰	۵,۶۴۰	۱۹,۵۶۵	۷,۴۷۰	۷,۳۰۶	آبان
۶۰	۶۰	۵,۰۴۰	۳,۶۵۸	۵,۱۴۹	۱۹,۸۶۷	۷,۳۴۳	۷,۰۳۱	آذر
۵۰	۵۰	۴,۷۵۲	۲,۵۹۱	۴,۴۹۹	۱۷,۳۰۹	۵,۵۲۵	۵,۵۱۰	دی
۵۰	۵۰	۵,۸۹۳	۲,۶۷۴	۸,۳۷۰	۱۸,۳۹۱	۵,۸۹۱	۵,۷۹۳	بهمن
۶۰	۶۰	۵,۵۱۲	۳,۰۶۰	۷,۳۶۷	۱۹,۷۷۰	۷,۵۹۷	۶,۹۶۱	اسفند
۷۳۰	۷۳۰	۶۵,۳۳۰	۳۳,۹۳۴	۹۱,۳۱۵	۳۳۲,۷۲۰	۹۱,۳۷۴	۸۷,۲۸۷	جمع کل

مرکز مطالعات و اطلاع رسانی

۲-۱: تجزیه و تحلیل عملکرد شرکت های هواپیمایی ایرانی در پروازهای بین المللی

در این بخش، عملکرد شرکت های هواپیمایی ایرانی در پروازهای بین المللی به صورت جدولهای مختلف ارائه شده است. همچنین در این بخش، سهم و نرخ رشد عملکرد سالانه شرکت های هواپیمایی ایرانی از نظر جابجایی مسافر، حمل بار و پست در فرودگاههای کشور مورد تجزیه و تحلیل قرار گرفته است.

مقایسه عملکرد شرکت های هواپیمایی ایرانی در پروازهای بین المللی

در سال ۱۳۸۶، شرکت های هواپیمایی ایران ایر، ماهان ایر، آسمان، کاسپین، کیش ایر، فارس ایر، تابان، آریا ایر، ارم، سفیران، ایران ایرتور و آبان خدمات جابجایی مسافر، حمل بار و پست در فرودگاههای کشور را ارائه نموده اند.

جدول ۲-۱ مقایسه عملکرد سالانه شرکت های هواپیمایی ایرانی

در پروازهای بین المللی

ردیف	شاخص	سال ۱۳۸۵	سال ۱۳۸۶	رشد سالانه (%)
	مسافر	۳۸۶۲۷۸۴	۴۸۷۴۸۲۷	۲۶/۲
	بار(تن)	۶۶۱۱۶	۶۵۸۸۶	-۰/۳
	پست (تن)	۵۰۶۳	۶۶۱۵	۳۰/۷
	تعداد پرواز	۳۷۹۵۳	۴۰۱۴۸	۵/۸

در سال ۱۳۸۶، تعداد ۴۸۷۴۸۲۷ نفر مسافر، ۶۵۸۸۶ تن بار و ۶۶۱۵ تن پست توسط شرکت های هواپیمایی ایرانی جابجا شده که نسبت به سال قبل (۳۸۶۲۷۸۴ نفر مسافر، ۶۶۱۱۶ تن بار و ۵۰۶۳ تن پست) در بخش های مسافر و پست به ترتیب ۲۶/۲ و ۳۰/۷ درصد افزایش عملکرد داشته اند و در بخش بار ۰/۳- درصد کاهش عملکرد داشته اند (جدول ۲-۱).

شرکت های هواپیمایی ایران ایرتور، آریا ایر و ارم نسبت به سال قبل کاهش عملکرد مسافر داشته اند و بیشترین سهم عملکرد مسافر به شرکت هواپیمایی ایران ایر و بیشترین رشد عملکرد مسافر به شرکت هواپیمایی تابان اختصاص داشته است.

رتبه بندی فرودگاههای کشور و سهم سالانه شرکت های هواپیمایی ایرانی در پروازهای بین المللی

رتبه بندی فرودگاههای کشور در پروازهای بین المللی

بطور کلی، در سال ۱۳۸۶، بیست و هفت فرودگاه در حمل مسافر به شرکت های هواپیمایی ایرانی در پروازهای بین المللی خدمات ارائه نموده اند. اگر رتبه بندی فرودگاههای کشور را به ترتیب نزولی در نظر بگیریم فرودگاههای امام خمینی (ره)، مهرآباد تهران، مشهد و اصفهان در حمل مسافر بین المللی رتبه های اول تا چهارم را دارند و سایر فرودگاهها با نوسان نسبت به هم در رتبه های بعدی قرار گرفته اند.

سهم سالانه شرکت های هواپیمایی ایرانی در فرودگاههای کشور در پروازهای بین المللی

در این قسمت سهم شرکت های هواپیمایی ایرانی را از دو بعد مورد بررسی قرار می دهیم.

➤ سهم سالانه مسافر، بار و پست

در سال ۱۳۸۶ به طور کلی، یازده شرکت هواپیمایی در جابجایی مسافر، هشت شرکت هواپیمایی در حمل بار و سه شرکت هواپیمایی در حمل پست فعالیت داشته اند. از نظر عملکردی، شرکت هواپیمایی ایران ایر در حمل مسافر و بار و شرکت هواپیمایی ماهان ایر در حمل پست بیشترین سهم را به خود اختصاص داده اند و سایر شرکت ها در رتبه های بعدی قرار دارند.

➤ پوشش فرودگاهی

عملکرد شرکت های هواپیمایی ایرانی از نظر ارائه خدمات در فرودگاههای کشور در سال ۱۳۸۶ را می توان به این گونه ارزیابی نمود که شرکت هواپیمایی ایران ایر بیشترین پوشش را به خود اختصاص داده و شرکت های هواپیمایی ماهان ایر و کاسپین رتبه های دوم و سوم را دارند و سایر شرکت ها در رتبه های بعدی قرار گرفته اند.

تعداد مسافر جا به جا شده توسط شرکتهای ایرانی در پروازهای بین المللی

رشد سالانه	سال ۱۳۸۶		سال ۱۳۸۵		شرکت	ردیف
	سهم	تعداد مسافر	سهم	تعداد مسافر		
۱۸/۸۷	۴۶/۵۷	۲,۲۷۰,۲۵۰	۴۹/۴۴	۱,۹۰۹,۹۲۳	ایران ایر	۱
۶۲/۹۸	۲۲/۵۳	۱,۰۹۸,۲۹۴	۱۷/۴۵	۶۷۳,۸۷۸	ماهان ایر	۲
۹/۲۸	۱۳/۹۲	۶۷۸,۷۱۸	۱۶/۰۸	۶۲۱,۰۹۷	آسمان	۳
۵۶/۳۶	۶/۳۹	۳۱۱,۶۴۵	۵/۱۶	۱۹۹,۴۴۰	کاسپین	۴
۴/۹۱	۳/۳۵	۱۶۳,۱۱۲	۴/۰۳	۱۵۵,۴۸۲	کیش ایر	۵
-۴۰/۲۳	۱/۷۱	۸۳,۳۸۷	۳/۶۱	۱۳۹,۵۰۴	آریاایر	۶
—	۰/۰۰	۰	۳/۴۰	۹۲,۸۰۲	فرازقشم	۷
۲۹۷/۸۴	۲/۸۶	۱۳۹,۵۱۹	۰/۹۱	۳۵,۰۶۹	فارس ایر	۸
-۲۱/۲۶	۰/۲۲	۱۰,۶۵۸	۰/۳۵	۱۳,۵۳۵	ارم	۹
-۸۸/۴۶	۰/۰۳	۱,۳۴۰	۰/۳۰	۱۱,۶۱۶	ایران ایرتور	۱۰
۱,۱۶۵/۶۷	۲/۳۲	۱۱۲,۹۲۳	۰/۲۳	۸,۹۲۳	تابان	۱۱
—	۰/۰۰	۰	۰/۰۲	۸۵۶	زاگراس	۱۲
۶۵۵/۸۴	۰/۱۰	۴,۹۸۱	۰/۰۲	۶۵۹	سفیران	۱۳
۲۶/۲	۱۰۰	۴,۸۷۴,۸۲۷	۱۰۰	۳,۸۶۲,۷۸۴	مجموع	

مرکز مطالعات و اطلاع رسانی

تناژ بار جا به جا شده توسط شرکتهای ایرانی در پروازهای بین المللی

رشد سالانه	سال ۱۳۸۶		سال ۱۳۸۵		شرکت	ردیف
	سهم	تناژ بار	سهم	تناژ بار		
۷/۳۳	۵۵/۳۷	۳۶,۴۸۴	۵۱/۴۱	۳۳,۹۹۱	ایران ایر	۱
۱/۴۲	۲۱/۴۵	۱۴,۱۳۱	۲۱/۰۷	۱۳,۹۳۴	ماهان ایر	۲
۲۷/۰۷	۱۶/۵۶	۱۰,۹۱۱	۱۲/۹۹	۸,۵۸۷	آبان	۳
—	۰/۰۰	۰	۶/۵۳	۴,۳۱۵	پیام	۴
-۴۷/۲۴	۱/۴۲	۹۳۸	۲/۶۹	۱,۷۷۸	آریایر	۵
—	۰/۰۰	۰	۲/۰۱	۱,۳۳۶	فرازقشم	۶
-۶۹/۷۱	۰/۵۷	۳۷۴	۱/۸۷	۱,۲۳۳	آسمان	۷
۷/۸۲	۰/۸۱	۵۳۵	۰/۷۵	۴۹۶	کیش ایر	۸
۲۵۵/۸۸	۱/۵۳	۱,۰۰۸	۰/۴۳	۲۸۳	فارس ایر	۹
۱,۰۷۴/۱۱	۲/۲۸	۱,۵۰۵	۰/۱۹	۱۲۸	تابان	۱۰
—	۰/۰۰	۰	۰/۰۴	۳۹	ایران ایرتور	۱۱
—	۰/۰۰	۰	۰/۰۲	۱۶	زاگراس	۱۲
-۰/۳	۱۰۰	۶۵,۸۸۶	۱۰۰	۶۶,۱۱۶	مجموع	

مرکز مطالعات و اطلاع رسانی

تناز پست جا به جا شده توسط شرکتهای ایرانی در پروازهای بین المللی

رشد سالانه	سال ۱۳۸۶		سال ۱۳۸۵		شرکت	ردیف
	سهم	مقدار پست	سهم	مقدار پست		
۳۳/۶۲	۹۴/۱۳	۶,۳۲۷	۹۲/۰۴	۴,۶۶۰	ماهان ایر	۱
-۲/۶۱	۵/۸۶	۳۸۸	۷/۸۶	۳۹۸	ایران ایر	۲
—	۰/۰۰	۰	۰/۰۹	۵	پیام	۳
—	۰/۰۱	۱	۰/۰۰	۰	کیش ایر	۴
۲۰/۷	۱۰۰	۶,۶۱۵	۱۰۰	۵,۰۶۳	مجموع	

مرکز مطالعات و اطلاع رسانی

تعداد پروازهای انجام شده توسط شرکتهای ایرانی در پروازهای بین المللی

رشد سالانه	سال ۱۳۸۶		سال ۱۳۸۵		شرکت	ردیف
	سهم	تعداد پرواز	سهم	تعداد پرواز		
۸/۰۸	۳۰/۳۸	۱۲,۱۵۸	۳۹/۶۴	۱۱,۳۴۹	ایران ایر	۱
۴/۵۵	۲۲/۸۸	۹,۱۸۴	۲۳/۱۴	۸,۷۸۴	آسمان	۲
۳/۰۶	۱۷/۳۹	۶,۹۴۱	۱۷/۷۵	۶,۷۳۵	ماهان ایر	۳
-۱۶/۰۸	۷/۹۳	۳,۱۸۴	۱۰/۰۰	۳,۷۹۴	کیش ایر	۴
-۳۴/۳۵	۵/۳۳	۲,۱۲۵	۸/۵۷	۳,۲۵۲	آریایر	۵
۹۵/۱۵	۸/۵۳	۳,۴۳۱	۴/۶۳	۱,۷۵۳	کاسپین	۶
۱۲۸/۰۸	۳/۹۷	۱,۵۹۳	۱/۸۴	۶۹۸	فارس ایر	۷
—	۰/۰۰	۰	۱/۵۳	۵۷۷	فرازقشم	۸
۳۷/۸۹	۱/۳۱	۴۸۶	۱/۰۰	۳۸۰	آبان	۹
—	۰/۰۰	۰	۰/۷۴	۳۷۹	پیام	۱۰
-۳۳/۴۷	۰/۳۴	۱۳۸	۰/۴۷	۱۷۸	ارم	۱۱
-۹۳/۸۶	۰/۰۳	۱۲	۰/۴۴	۱۶۸	ایران ایرتور	۱۲
۸۸۰/۴۶	۳/۱۳	۸۵۳	۰/۳۳	۸۷	تابان	۱۳
—	۰/۰۰	۰	۰/۰۳	۱۰	زاگراس	۱۴
۳۸۸/۸۹	۰/۱۱	۴۴	۰/۰۳	۹	سفیران	۱۵
۵/۸	۱۰۰	۳۰,۱۴۸	۱۰۰	۳۷,۹۵۳	مجموع	

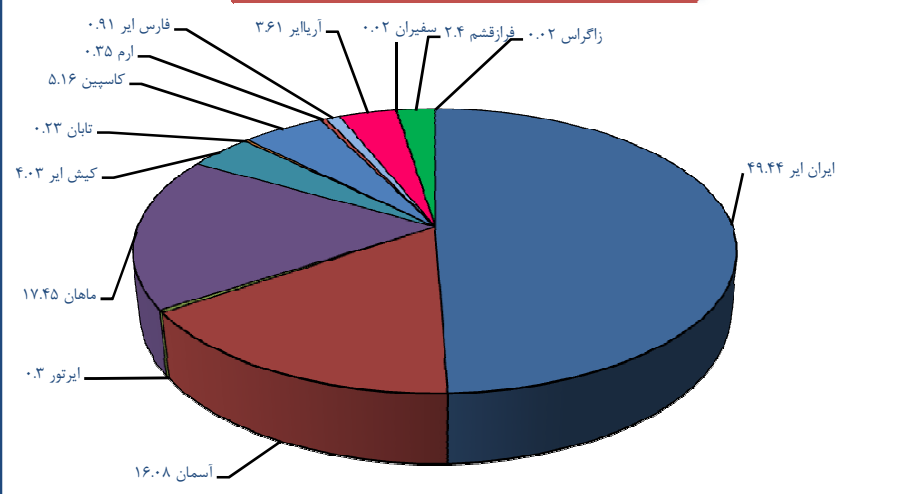
مرکز مطالعات و اطلاع رسانی

پوشش فرودگاه‌های شرکتهای هواپیمایی ایرانی در پروازهای بین‌المللی

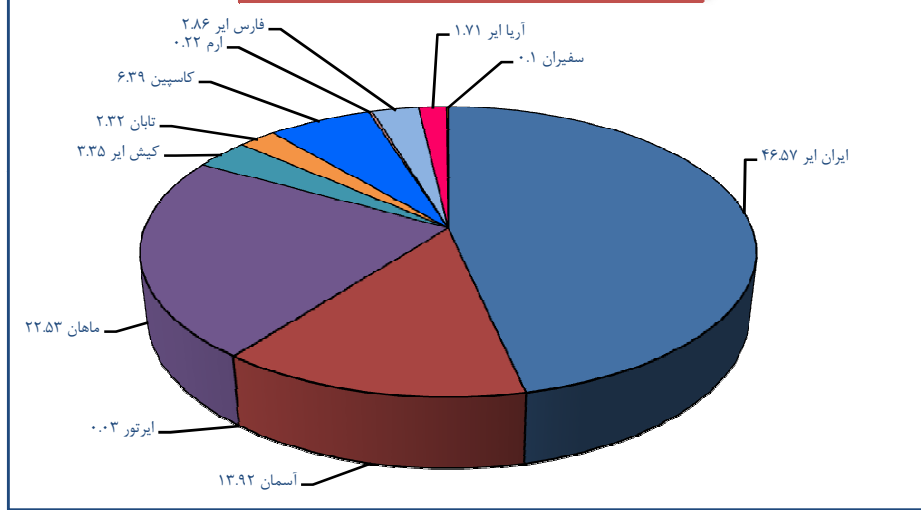
رشد سالانه	سال ۱۳۸۶	سال ۱۳۸۵	شرکت	ردیف
	تعداد فرودگاه	تعداد فرودگاه		
-۵/۰۰	۱۹	۲۰	ایران ایر	۱
-۵/۲۶	۱۸	۱۹	ماهان ایر	۲
۶/۲۵	۱۷	۱۶	کاسپین	۳
۷/۱۴	۱۵	۱۴	آسمان	۴
۳۷/۵۰	۱۱	۸	تابان	۵
-۳۰/۷۷	۹	۱۳	آریا ایر	۶
۷۵/۰۰	۷	۴	فارس ایر	۷
-۵۰/۰۰	۶	۱۲	کیش ایر	۸
-۷۷/۷۸	۲	۹	ایران ایرتور	۹
۰/۰۰	۲	۲	ارم	۱۰
۰/۰۰	۲	۲	سفیران	۱۱
۰/۰۰	۱	۱	آبان	۱۲
—	۰	۱۳	فرازقشم	۱۳
—	۰	۳	پیام	۱۴
—	۰	۱	زاگراس	۱۵

مرکز مطالعات و اطلاع‌رسانی

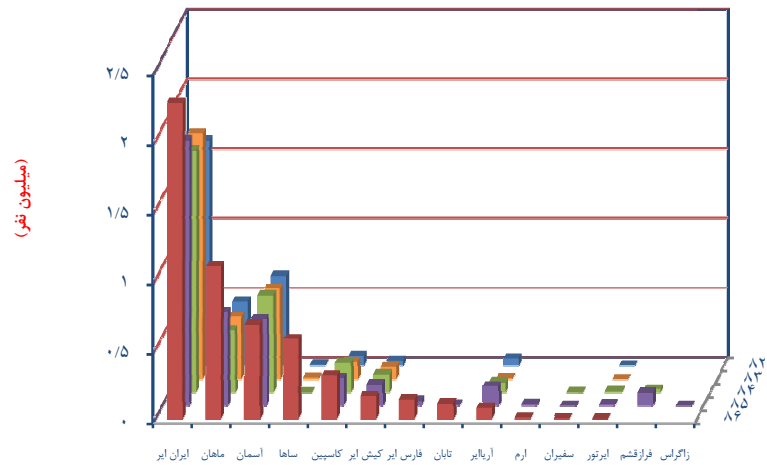
درصد سهم مسافر جابه جا شده توسط شرکتهای ایرانی
در پرواز های بین المللی - سال ۱۳۸۵



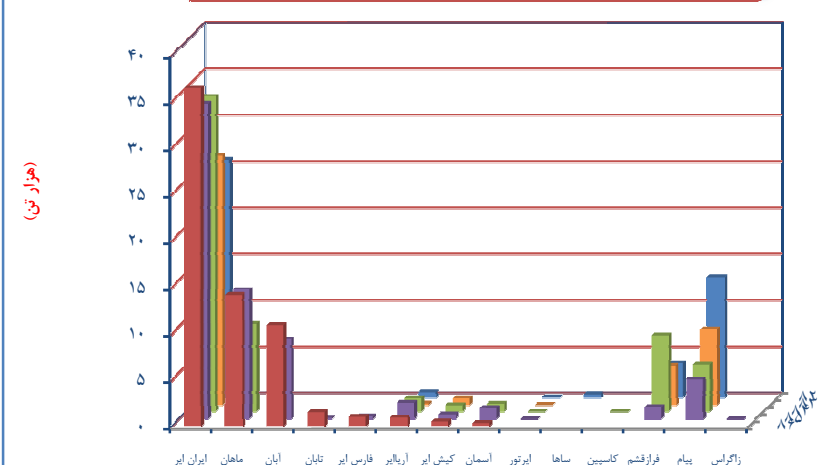
درصد سهم مسافر جابه جا شده توسط شرکتهای ایرانی
در پرواز های بین المللی - سال ۱۳۸۶



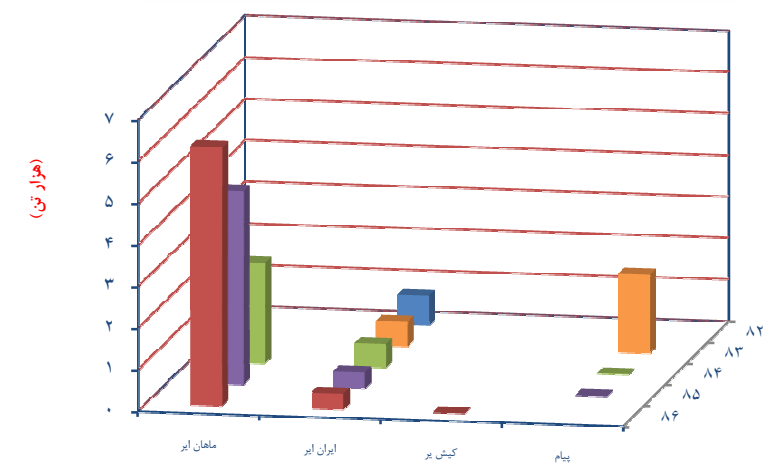
مسافر جابه جا شده توسط شرکتهای ایرانی در پروازهای بین المللی طی سالهای ۸۶-۱۳۸۲



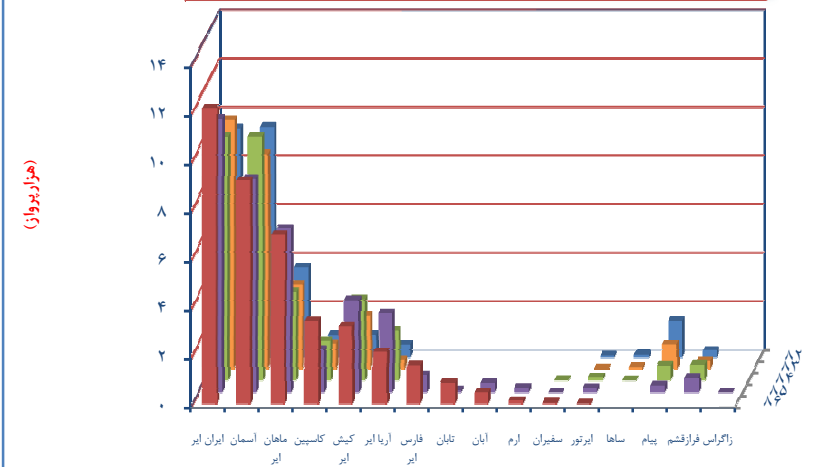
تناژ بار جابه جا شده توسط شرکتهای ایرانی در پروازهای بین المللی طی سالهای ۸۶-۱۳۸۲



تناژ پست جابه جا شده توسط شرکتهای ایرانی در پروازهای بین المللی طی سالهای ۸۶-۱۳۸۲

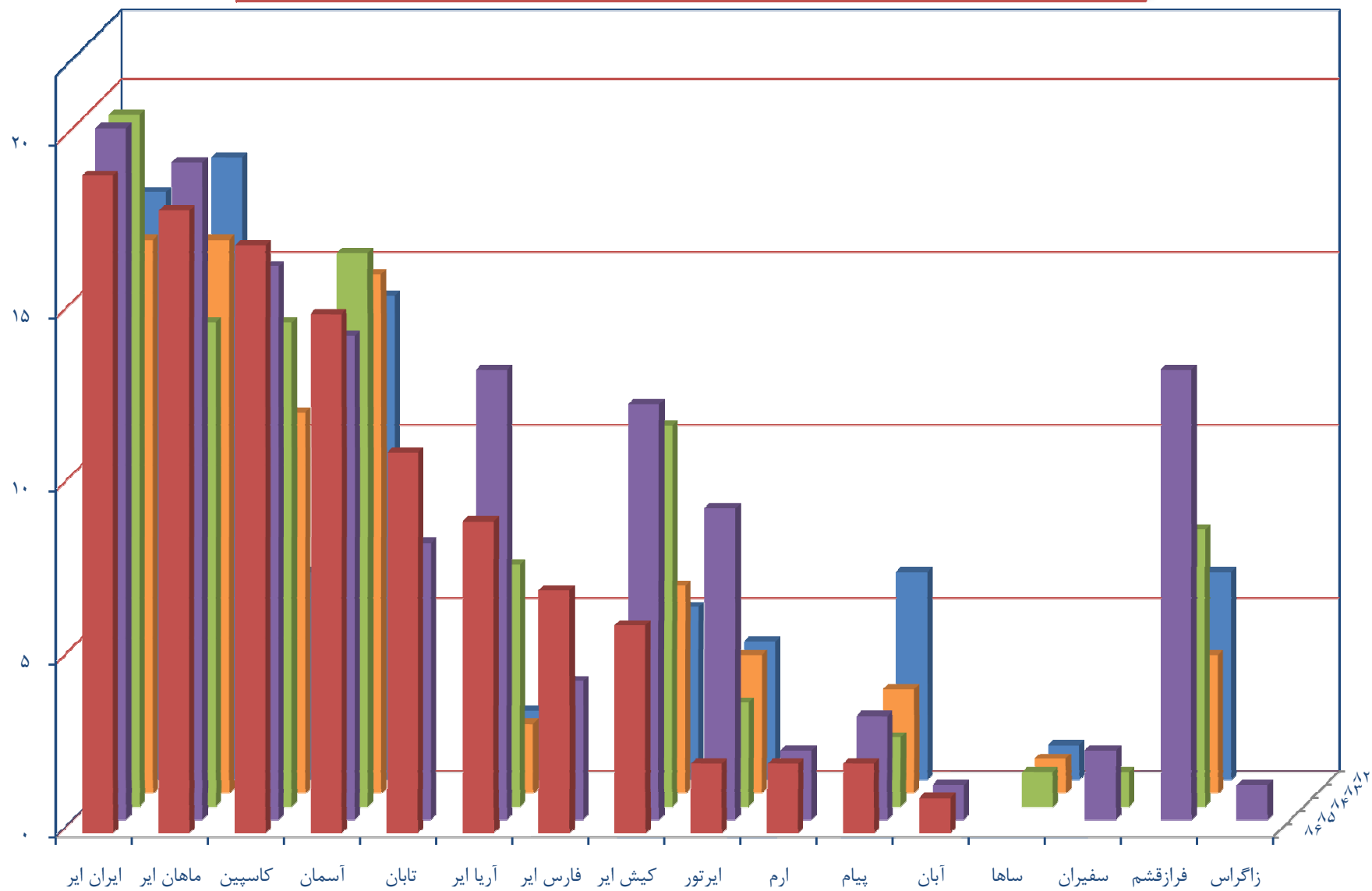


پروازهای انجام شده توسط شرکتهای ایرانی در پروازهای بین المللی طی سالهای ۸۶-۱۳۸۲



پوشش فرودگاهی شرکتهای هواپیمایی ایرانی در پروازهای بین‌المللی طی سالهای ۸۶-۱۳۸۲

۸۱۶



بخش ۲-۲

عملکرد شرکت های هواپیمایی ایرانی

در پروازهای بین المللی

(بر حسب مبدأ و مقصد پرواز)

عملکرد شرکتهای هواپیمایی داخلی در پروازهای بین المللی
در سال ۱۳۸۶

تعداد پرواز	پست (کیلوگرم)	بار (کیلوگرم)	تعداد مسافر	فرودگاه مقصد	فرودگاه مبدا
۲۴	۰	۰	۲,۵۷۵	جده	آبادان
۱۰۵	۰	۰	۸,۶۱۱	دوبی	
۱۲۹	۰	۰	۱۲,۱۸۶	مجموع	
۲۷	۰	۰	۴,۹۹۸	جده	اردبیل
۲	۰	۰	۳۱۱	دمشق	
۱	۰	۰	۲۴۸	مدینه	
۳۰	۰	۰	۵,۵۵۷	مجموع	
۸	۰	۲۱,۰۰۰	۱,۹۳۹	جده	ارومیه
۱۰	۰	۲,۶۰۰	۲۴۶	مدینه	
۱۸	۰	۲۳,۶۰۰	۲,۱۸۵	مجموع	
۲	۰	۰	۱۱۴	استانبول	اصفهان
۱	۰	۰	۰	بحرین	
۱۲۵	۰	۱۷۳,۵۴۱	۳۶,۷۴۰	جده	
۲	۰	۸۰۰	۲۵۵	حلب	
۱	۰	۰	۰	دمام	
۲۰۲	۲۰,۰۲۰	۲۷۹,۲۵۰	۴۰,۲۵۸	دمشق	
۲۰۳	۵,۹۹۷	۳۵۲,۶۶۰	۳۴,۰۰۱	دوبی	
۹۶	۲۳۰	۱۷۴,۴۳۰	۱۱,۱۴۷	کویت	
۱۶۹	۰	۱۹۴,۸۰۰	۶۶,۲۱۶	مدینه	
۸۰۱	۲۶,۲۳۷	۱,۱۷۵,۴۷۱	۱۸۸,۸۳۱	مجموع	
۱۳	۰	۳۲,۵۹۰	۹۳۰	آلمانا	امام خمینی
۶۵	۱۵,۸۷۲	۸۰,۴۹۱	۱۰,۳۰۸	آمستردام	
۱۰۴	۷	۲,۹۲۸	۹,۵۴۷	آنکارا	
۲	۰	۵,۱۰۰	۳۰۳	ابوظبی	
۷۷	۱۷,۵۷۹	۸۵,۰۷۰	۵,۴۴۵	اربیل	
۲۹	۰	۱۲,۰۵۰	۳,۰۴۹	ازمیر	
۸۳	۰	۵۵,۶۸۰	۹,۴۳۴	اسپارتا	
۱۳۵	۴,۴۰۰	۱۱۶,۵۳۹	۱۶,۹۳۷	استانبول	
۴۳	۱,۳۳۸	۹۲,۵۸۷	۷,۰۴۶	استکهلم	
۱۲۸	۰	۰	۱۲,۸۱۸	ایروان	
۱۰۴	۱,۴۱۵	۶,۴۷۰	۶,۸۸۰	باکو	
۳۰۷	۴۶,۱۳۰	۷۶۸,۶۰۱	۵۶,۹۸۸	بانکوک	
۱۸	۰	۵۳,۹۹۲	۱,۸۳۳	بحرین	
۸	۷,۶۱۰	۱۵,۲۶۰	۳۶۰	بیرمنگام	
۲۰	۴,۳۷۸	۸۷,۹۲۳	۴,۴۱۷	بیروت	
۴	۰	۰	۹۹	بیشکک	
۴۲	۱۳,۸۲۰	۸۹,۹۴۸	۵,۵۱۸	پاریس	
۵۲	۱,۵۳۹	۸,۳۶۷	۴,۳۱۴	تاشکند	

عملکرد شرکتهای هواپیمایی داخلی در پروازهای بین المللی
در سال ۱۳۸۶

تعداد پرواز	پست (کیلوگرم)	بار (کیلوگرم)	تعداد مسافر	فرودگاه مقصد	فرودگاه مبدا
۰	۸۳	۹۶۵	۱۸۲	توکبو	امام خمینی
۲۰	۰	۰	۳	جده	
۱	۰	۰	۲۰۵	حلب	
۳	۰	۶,۷۰۰	۵۸۶	خجند	
۱۱	۰	۲,۰۲۰	۱۰۴	دمام	
۱۹۸	۱۰۵,۹۲۵	۵۰۹,۰۸۵	۳۶,۸۸۲	دمشق	
۱۷۳	۶۳,۷۲۱	۲۹۳,۰۸۴	۱۳,۰۶۴	دهلی	
۲,۰۵۵	۴۴۷,۳۰۵	۴,۲۰۴,۱۰۴	۳۳۰,۰۶۰	دوبی	
۱۳۴	۹۹,۴۳۵	۳۱۳,۰۵۶	۱۱,۳۹۷	دوسلدورف	
۲۱	۴۶۷	۲۱,۳۷۶	۱,۳۷۶	رم	
۲۱	۳,۴۳۰	۷۶,۸۹۸	۱,۸۳۵	ژنو	
۱	۹۱	۰	۱۷	سنول	
۲۱	۰	۲۲,۴۰۰	۲,۴۳۶	سایپ ها	
۳	۰	۱,۷۰۰	۱۶۱	عونیه	
۸۶	۴۴,۷۱۰	۵۶۴,۱۴۵	۱۵,۰۰۴	فرانکفورت	
۳	۰	۱,۰۲۳	۹۸	کابل	
۲۱	۳,۱۶۹	۱۳,۴۴۰	۲,۶۰۱	کراچی	
۷	۰	۲۱,۸۰۰	۱,۶۴۳	کوالالمپور	
۱۸	۸۳	۷۳,۴۳۵	۱,۶۳۰	کویت	
۵۲	۰	۰	۳,۹۱۶	کیف	
۱	۰	۰	۰	گوا	
۲۰	۰	۱۸,۸۹۲	۳,۷۳۱	گوتمبرگ	
۳	۰	۰	۳۸۱	لارناکا	
۱۷۳	۴۳,۵۳۹	۱۶۰,۲۶۷	۷,۱۱۶	لاهور	
۶۵	۴۱,۹۳۳	۱۹۳,۴۴۸	۱۵,۳۷۴	لندن	
۸	۰	۰	۰	مدینه	
۲۱	۱,۴۹۳	۴,۴۷۷	۱,۸۳۴	مسکو	
۴۳	۴۸,۵۵۳	۶۸,۸۹۴	۲,۹۴۷	منچستر	
۱	۰	۱,۹۰۰	۴۶	مونستر	
۴	۷	۲۸,۷۸۴	۱,۳۸۷	میلان	
۴۱	۸۴	۲۰۳,۹۷۷	۸,۳۱۴	هامبورگ	
۲۱	۶,۸۳۳	۴۳,۸۱۴	۲,۶۰۹	وین	
۱	۰	۰	۱	کلمبو	
۴۵	۷	۴۵,۳۱۳	۷,۷۴۴	کلن	
۳۴	۲,۰۴۹	۸,۸۷۴	۳,۳۵۸	کوپنهاگ	
۴,۵۵۰	۱,۰۳۶,۹۷۳	۸,۴۰۷,۳۶۶	۶۳۳,۷۰۷	مجموع	
۴۳	۰	۰	۳,۹۱۳	جده	اهواز
۴۶	۰	۱۱,۳۰۰	۶,۷۷۴	دمشق	



عملکرد شرکتهای هواپیمایی داخلی در پروازهای بین المللی
در سال ۱۳۸۶

تعداد پرواز	پست (کیلوگرم)	بار (کیلوگرم)	تعداد مسافر	فرودگاه مقصد	فرودگاه مبدا
۱۲۹	۰	۰	۱۲,۴۰۷	دوبی	اهواز
۱۰۸	۰	۱۱,۷۵۲	۱۲,۹۰۰	کویت	
۵۰	۴۸۲	۸۹,۰۰۰	۱۲,۱۵۵	مدینه	
۳۷۵	۴۸۲	۱۱۲,۰۵۲	۴۹,۱۴۹	مجموع	
۳	۰	۰	۶۷۷	جده	بندرعباس
۳	۰	۰	۴۶۵	دمشق	
۹۲	۶۱۰	۹,۰۷۷	۲۹۶	دهلی	
۱,۰۶۲	۲۲,۳۳۷	۲۵۸,۴۶۵	۵۷,۵۵۰	دوبی	
۵۵	۰	۰	۲,۸۰۱	دوها	
۶۸	۰	۱۴,۴۷۴	۴۷	کوکین	
۱۴	۰	۰	۲,۹۱۸	مدینه	
۱	۰	۰	۰	مسقط	
۱	۰	۰	۰	کلمبو	
۱,۳۰۰	۲۲,۹۳۷	۲۸۲,۰۱۶	۶۴,۷۵۴	مجموع	
۱۰۰	۰	۹۳,۵۲۹	۵,۳۱۲	دوبی	بندرلنگه
۱۰۰	۰	۹۳,۵۲۹	۵,۳۱۲	مجموع	
۴	۰	۸,۳۰۰	۶۲۸	جده	بوشهر
۴	۰	۱,۵۰۰	۶۳۶	دمشق	
۱	۰	۲,۰۰۰	۱۰۶	دمودمو	
۲۲۶	۰	۰	۱۵,۰۷۴	دوبی	
۹	۰	۱۲۰	۳۳۸	کویت	
۱۳	۰	۳,۴۰۰	۲,۶۸۸	مدینه	
۶	۰	۱۶,۸۰۰	۷۸۶	مسکو	
۲۶۳	۰	۳۳,۰۲۰	۲۰,۲۶۶	مجموع	
۱۰	۰	۰	۱,۰۴۵	اسپارنا	تبریز
۱۰۰	۷۰	۲,۰۶۴	۷,۵۵۳	استانبول	
۲۵	۰	۰	۶,۸۸۱	جده	
۱	۰	۰	۰	حلب	
۱۵۲	۰	۸۵	۱۷,۲۶۵	دمشق	
۱۰۷	۰	۰	۱۰,۸۹۳	دوبی	
۳۷	۰	۳۳,۶۰۰	۱۴,۱۳۰	مدینه	
۲	۰	۰	۰	مسکو	
۴۳۴	۷۰	۳۶,۷۴۹	۵۷,۷۶۷	مجموع	
۵۸	۰	۶۱,۷۴۸	۳,۸۴۶	دوبی	چابهار
۲۵	۰	۰	۱,۲۵۹	مسقط	
۸۳	۰	۶۱,۷۴۸	۵,۱۰۵	مجموع	
۳	۰	۰	۵۴	باکو	رشت



عملکرد شرکتهای هواپیمایی داخلی در پروازهای بین المللی

در سال ۱۳۸۶

تعداد پرواز	پست (کیلوگرم)	بار (کیلوگرم)	تعداد مسافر	فرودگاه مقصد	فرودگاه مبدا
۷	۰	۱۰,۷۰۰	۹۱۴	جده	رشت
۲۱	۰	۰	۲,۸۰۹	دمشق	
۱۴	۰	۳۲,۳۴۵	۳,۵۱۷	مدینه	
۴۵	۰	۴۳,۰۴۵	۷,۲۹۴	مجموع	
۱	۰	۰	۱۵۶	دمشق	رفسنجان
۱	۰	۰	۱۵۶	مجموع	
۱	۰	۰	۰	اسلام آباد	زاهدان
۵	۰	۰	۱,۵۲۸	جده	
۱	۰	۰	۱۵۰	دمشق	
۱	۰	۰	۰	دهلی	
۵۱	۰	۵۸,۱۰۲	۳,۸۶۷	دوبی	
۷	۰	۱۱,۹۰۰	۱,۵۱۳	مدینه	
۶۶	۰	۷۰,۰۰۲	۷,۰۵۸	مجموع	
۱	۰	۰	۰	بیروت	ساری
۳۱	۰	۰	۳,۳۴۷	جده	
۳۶	۰	۳۸,۶۰۰	۴,۹۳۴	دمشق	
۷۹	۶,۰۰۰	۹۱,۵۰۰	۱۷,۳۳۱	مدینه	
۱۴۷	۶,۰۰۰	۱۳۰,۱۰۰	۲۵,۵۰۲	مجموع	
۱	۰	۵۰۰	۱۶۲	دمشق	شهرکرد
۳۳	۰	۴۰,۵۷۱	۲,۸۹۶	کویت	
۳۳	۰	۴۱,۰۷۱	۳,۰۵۸	مجموع	
۴۹	۲۸۴	۹۷,۶۵۵	۳,۵۷۳	بحرین	شیراز
۳۱	۰	۰	۲,۹۱۷	جده	
۳۰	۰	۱۷,۷۵۰	۴,۴۰۳	دمشق	
۹۶۱	۰	۲۵۷,۷۴۷	۷۵,۵۰۷	دوبی	
۶۳	۱,۳۴۸	۱۹۳,۴۳۶	۷,۱۸۶	دوها	
۳۵۲	۲۱۵	۳۸۵,۳۳۱	۱۶,۰۶۶	کویت	
۴۵	۰	۴۷,۷۰۰	۱۴,۱۵۴	مدینه	
۵۷	۰	۰	۵,۰۵۰	مسقط	
۱,۴۸۸	۱,۷۴۷	۸۹۹,۵۱۹	۱۲۸,۸۵۶	مجموع	
۱,۷۶۸	۰	۳۰۷,۰۴۶	۱۱۱,۸۷۷	دوبی	قشم
۱۸۷	۰	۱۸,۴۶۶	۶,۳۵۲	شارجه	
۱,۹۵۵	۰	۳۲۵,۵۱۲	۱۱۸,۲۲۹	مجموع	
۳۳	۱,۰۰۰	۴۵,۲۰۰	۴,۳۴۸	جده	کرمان
۰	۰	۰	۱۴۳	حلب	
۳۰	۰	۲۰,۳۰۰	۳,۴۰۸	دمشق	
۳۳	۵۵	۳۷,۴۶۳	۲,۲۳۸	دوبی	

عملکرد شرکتهای هواپیمایی داخلی در پروازهای بین المللی
در سال ۱۳۸۶

تعداد پرواز	پست (کیلوگرم)	بار (کیلوگرم)	تعداد مسافر	فرودگاه مقصد	فرودگاه مبدا
۳۳	۰	۴۸,۵۰۰	۴,۷۰۵	مدینه	کرمان
۱۰۸	۱,۰۵۵	۱۴۱,۴۶۳	۱۴,۷۴۳	مجموع	
۴۱	۰	۰	۸,۹۳۷	جده	کرمانشاه
۳	۰	۰	۴۶۰	دمشق	
۱۳	۰	۰	۲,۴۳۳	مدینه	
۵۷	۰	۰	۱۱,۸۱۹	مجموع	
۱۶۱	۰	۰	۵,۶۷۳	ابوظیبي	کیش
۹۳۵	۰	۳۹,۰۳۰	۴۵,۷۳۳	دوبی	
۶۶۶	۰	۶,۱۳۸	۲۵,۷۷۵	شارجه	
۱۴	۰	۰	۱۸۵	کویت	
۱,۷۷۶	۰	۳۵,۱۶۸	۷۷,۳۵۵	مجموع	
۵۱	۰	۲,۰۰۰	۸,۹۳۵	جده	گرگان
۶	۰	۰	۹۳۴	دمشق	
۳۳	۰	۰	۴,۷۷۰	مدینه	
۷۹	۰	۲,۰۰۰	۱۴,۶۳۹	مجموع	
۳۸	۰	۰	۱,۱۵۵	ابوظیبي	لار
۳۸۵	۰	۱,۵۹۵	۳۹,۴۳۶	دوبی	
۴۱	۰	۰	۲,۱۰۹	دوها	
۱۱۳	۰	۰	۷,۱۵۲	کویت	
۵۶۷	۰	۱,۵۹۵	۳۹,۸۵۲	مجموع	
۱۰۸	۰	۰	۵,۰۹۴	دوبی	لامرد
۵۷	۰	۰	۳,۹۲۸	دوها	
۵۵	۰	۰	۱,۸۳۰	کویت	
۳۳۰	۰	۰	۱۰,۸۵۲	مجموع	
۱	۰	۱۰۰	۲	آلمانا	مشهد
۲	۰	۰	۰	اوش	
۱۷۸	۰	۱۹۴,۱۹۵	۳۲,۷۱۰	بحرین	
۵۳	۰	۰	۴,۳۰۹	بیشکک	
۱۸۳	۴,۰۰۰	۴۱۴,۵۱۶	۶۸,۰۷۵	جده	
۱۱۵	۵۰۰	۳۹۹,۳۱۷	۲۴,۰۹۱	دمام	
۳۳۶	۳۲,۱۳۴	۱۰۲,۵۰۳	۳۳,۰۱۰	دمشق	
۳۸۴	۰	۴۱,۷۹۴	۳۴,۳۶۱	دوبی	
۵۵	۰	۰	۴,۹۸۲	دوشنبه	
۱۲	۰	۱۵,۵۰۵	۱,۷۶۴	سابي ها	
۲	۰	۳۷۵	۲۰	عشق آباد	
۶۸	۰	۰	۳,۹۹۶	کابل	
۱۷۲	۰	۱۲,۹۶۳	۲۰,۷۵۰	کویت	



عملکرد شرکتهای هواپیمایی داخلی در پروازهای بین المللی
در سال ۱۳۸۶

تعداد پرواز	پست (کیلوگرم)	بار (کیلوگرم)	تعداد مسافر	فرودگاه مقصد	فرودگاه مبدا
۱۷۷	۶۰۰	۲۱۲,۲۰۴	۶۱,۱۹۴	مدینه	مشهد
۱,۵۲۸	۲۷,۲۲۴	۱,۲۹۲,۲۷۲	۲۷۹,۱۶۴	مجموع	
۲۲	۰	۵۰,۵۶۵	۱,۶۴۲	آلمانا	مهرآباد تهران
۱۱۴	۱۱,۷۳۶	۱۱۶,۸۲۸	۱۹,۵۲۰	آمستردام	
۱	۰	۰	۰	ابوظبی	
۲	۰	۸۰۰	۷۴	ازمیر	
۲۰۸	۸,۲۱۷	۱۶۲,۱۵۴	۲۲,۱۷۲	استانبول	
۵۷	۸,۳۲۶	۱۲۱,۲۸۴	۱۴,۴۰۹	استکهلم	
۲	۰	۰	۳۰۰	اوش	
۷	۰	۱۴,۷۵۰	۲,۱۲۶	بانکوک	
۲	۰	۰	۰	بحرین	
۱۰۴	۱۲,۴۵۵	۴۰,۳۷۰	۲۲,۶۸۰	بمبئی	
۴۶	۲,۷۲۳	۱۲۶,۶۰۵	۸,۷۶۱	بیروت	
۱	۰	۰	۲	بیشکک	
۷۳	۱۲,۳۷۰	۱۵۶,۹۵۶	۱۱,۵۵۵	پاریس	
۷۸	۵,۰۴۱	۲۲,۰۰۲	۱۲,۶۱۹	پکن	
۱	۲۱,۱۹۲	۱۵۶,۲۰۸	۷,۴۸۴	توکیو	
۱	۰	۰	۰	تونس	
۶۵۴	۲۲,۱۳۷	۴۴۹,۸۶۶	۱۵۹,۸۸۵	حده	
۱۱	۵۰۰	۱,۰۰۰	۱۵۰	خجند	
۲۵	۰	۲۵۲	۲,۹۵۹	دمام	
۵۸۴	۱۴۰,۹۹۵	۸۷۵,۱۲۲	۸۵,۹۸۴	دمشق	
۲۲۴	۰	۲,۵۴۸,۴۵۱	۰	دوبی	
۲۹	۲,۶۵۱	۸۲,۴۶۳	۲,۹۷۹	رم	
۲۰	۲,۵۴۵	۹۲,۷۶۷	۲,۹۰۰	ژنو	
۴۹	۲,۶۲۳	۵۲,۹۸۷	۲,۰۸۰	سنول	
۱	۰	۰	۵۳	شرم الشيخ	
۱	۰	۰	۰	عشق آباد	
۱۳۲	۲۹,۶۶۸	۶۱۷,۸۹۳	۲۵,۹۷۵	فرانکفورت	
۲	۰	۰	۲۸۶	قونیه	
۰	۰	۰	۵۵۶	کاراکاس	
۳۰	۵,۳۳۷	۲۴,۱۲۰	۲,۹۸۴	کراچی	
۱۴۲	۱,۷۴۸	۶۹,۶۱۱	۲۶,۲۲۴	کووالامپور	
۲	۰	۰	۰	کویت	
۳۱	۰	۲۶,۱۰۴	۷,۴۸۴	گوتمبرگ	
۱۲	۰	۰	۱,۴۷۹	لارناکا	
۱	۰	۰	۰	لاهور	
۱۲۰	۳۴,۰۱۶	۲۱۵,۰۱۲	۲۲,۱۲۸	لندن	



عملکرد شرکتهای هواپیمایی داخلی در پروازهای بین المللی
در سال ۱۳۸۶

تعداد پرواز	پست (کیلوگرم)	بار (کیلوگرم)	تعداد مسافر	فرودگاه مقصد	فرودگاه مبدا
۳۵۰	۱۷,۹۰۰	۳۵۶,۷۹۹	۹۵,۸۸۸	مدینه	مهرآباد تهران
۴۲	۴,۰۹۳	۱۷,۵۱۴	۵,۵۵۴	مسکو	
۲۹	۰	۷۱,۲۰۶	۳,۲۲۹	میلان	
۱	۰	۰	۰	نیویورک	
۷۲	۸۹	۳۵۵,۹۱۵	۱۴,۸۳۷	هامبورگ	
۴۱	۳,۳۴۵	۸۷,۹۱۸	۶,۴۳۴	وین	
۷۳	۰	۸۸,۲۰۲	۱۱,۹۸۳	کلن	
۳۰	۲,۷۳۰	۲۰,۹۹۵	۶,۸۲۸	کوپنهاگ	
۳,۴۶۸	۳۵۴,۴۴۶	۶,۹۴۸,۱۲۱	۶۴۷,۲۱۵	مجموع	
۱۷	۰	۱۶,۳۰۰	۱,۹۴۹	حده	یزد
۲۱	۰	۳,۹۰۰	۳,۰۴۹	دمشق	
۲۲	۲,۱۰۰	۲۶,۲۰۰	۴,۷۳۱	مدینه	
۶۰	۲,۱۰۰	۴۶,۴۰۰	۹,۷۳۹	مجموع	
۱۹,۶۹۱	۱,۴۷۰,۲۷۱	۲۰,۲۰۲,۸۱۹	۲,۴۴۰,۳۳۹	مجموع	

مرکز مطالعات و اطلاع رسانی

* تعداد پرواز صفر به معنی تعداد پرواز ترانزیت خارجی می باشد .



عملکرد شرکتهای هواپیمایی داخلی در پروازهای بین المللی
در سال ۱۳۸۶

تعداد پرواز	پست (کیلوگرم)	بار (کیلوگرم)	تعداد مسافر	فرودگاه مقصد	فرودگاه مبدا
۱۳	۰	۱۱,۶۱۴	۱,۰۴۴	امام خمینی	آلماتا
۱	۰	۰	۰	مشهد	
۳۳	۱,۶۷۳	۳۲,۳۰۱	۱,۵۲۵	مهرآباد تهران	
۴۶	۱,۶۷۳	۴۳,۹۱۵	۲,۵۶۹	مجموع	
۱	۰	۰	۰	اصفهان	آمستردام
۶۵	۰	۴۴۷,۵۵۸	۹,۹۹۶	امام خمینی	
۱۱۱	۱۱۱	۶۱۰,۷۹۵	۱۸,۵۶۹	مهرآباد تهران	
۱۷۷	۱۱۱	۱,۰۵۸,۳۵۳	۲۸,۵۶۵	مجموع	
۱	۰	۰	۰	اصفهان	آنکارا
۱۰۳	۸	۴,۸۷۰	۹,۴۰۴	امام خمینی	
۱۰۴	۸	۴,۸۷۰	۹,۴۰۴	مجموع	
۲	۰	۲,۶۰۶	۱۵۰	امام خمینی	ابوظبی
۱۳۷	۰	۷۰۰	۵,۱۷۱	کیش	
۲۹	۰	۰	۱,۰۷۸	لار	
۱	۰	۰	۰	مهرآباد تهران	
۱۶۹	۰	۲,۳۰۶	۶,۳۹۹	مجموع	
۷۷	۰	۵۳,۳۴۴	۵,۸۹۶	امام خمینی	اریل
۷۷	۰	۵۳,۳۴۴	۵,۸۹۶	مجموع	
۳۰	۰	۱۸,۷۹۰	۳,۶۱۲	امام خمینی	ازمیر
۱	۰	۳۲۵	۱۹	مهرآباد تهران	
۳۱	۰	۱۹,۱۱۵	۳,۶۳۱	مجموع	
۸۶	۰	۶۰,۷۱۰	۱۱,۰۶۱	امام خمینی	اسپارتن
۱۰	۰	۰	۱,۰۱۸	تبریز	
۹۶	۰	۶۰,۷۱۰	۱۲,۰۷۹	مجموع	
۲	۰	۰	۲۱۵	اصفهان	استانبول
۱۲۵	۱۶۲	۹۲,۸۶۰	۱۶,۱۸۰	امام خمینی	
۹۹	۰	۸۸۶	۷,۶۱۴	تبریز	
۲۰۸	۱۵۸	۱۰۰,۱۱۱	۳۳,۱۵۰	مهرآباد تهران	
۴۴۴	۳۲۰	۱۹۳,۸۵۷	۵۷,۱۵۹	مجموع	
۴۳	۰	۹۹,۶۳۸	۶,۷۵۲	امام خمینی	استکهلم
۶۰	۳۳۷	۱۳۷,۱۴۳	۱۲,۳۷۸	مهرآباد تهران	
۱۰۳	۳۳۷	۲۳۶,۷۸۱	۲۰,۱۳۰	مجموع	
۱	۰	۰	۰	زاهدان	اسلام آباد
۱	۰	۰	۰	مجموع	
۲	۰	۰	۳۰۰	مشهد	اوش
۲	۰	۰	۳۰۰	مهرآباد تهران	
۴	۰	۰	۶۰۰	مجموع	



عملکرد شرکتهای هواپیمایی داخلی در پروازهای بین المللی
در سال ۱۳۸۶

تعداد پرواز	پست (کیلوگرم)	بار (کیلوگرم)	تعداد مسافر	فرودگاه مقصد	فرودگاه مبدا
۱۲۹	۰	۰	۱۲,۹۴۰	امام خمینی	ایروان
۱۲۹	۰	۰	۱۲,۹۴۰	مجموع	
۱۰۳	۶۶	۸۶۴	۶,۲۸۴	امام خمینی	باکو
۳	۰	۰	۵۱	رشت	
۱	۱	۰	۸۹	مهرآباد تهران	
۱۰۷	۶۷	۸۶۴	۶,۴۳۴	مجموع	
۱	۰	۳۳,۴۳۳	۳۳۴	اصفهان	بانکوک
۳۱۰	۲,۲۰۰,۴۸۶	۱,۱۸۱,۶۴۳	۵۶,۴۳۹	امام خمینی	
۳	۰	۰	۴۵۱	مهرآباد تهران	
۳۱۳	۲,۲۰۰,۴۸۶	۱,۲۰۵,۰۷۴	۵۷,۱۱۴	مجموع	
۶	۰	۹,۵۰۰	۱,۱۸۲	اصفهان	بحرین
۳۹	۱۹	۳۹,۳۸۳	۴,۴۳۵	امام خمینی	
۴۹	۱۳۵	۱,۰۰۰۵	۳,۹۶۲	شیراز	
۱	۰	۰	۳۶۵	کرمانشاه	
۱۵۹	۰	۸۵,۱۹۰	۱۸,۳۳۸	مشهد	
۳	۰	۰	۲۸۸	مهرآباد تهران	
۳۴۶	۱۵۴	۱۳۴,۹۷۸	۳۸,۴۷۰	مجموع	
۱۰۵	۸,۴۴۹	۱,۰۲۰,۰۵۵	۳۲,۱۷۵	مهرآباد تهران	بمبئی
۱۰۵	۸,۴۴۹	۱,۰۲۰,۰۵۵	۳۲,۱۷۵	مجموع	
۸	۳,۶۱۶	۱۱,۱۴۴	۴۲۶	امام خمینی	بیرمنگام
۰	۰	۱۱۹	۳	مشهد	
۸	۳,۶۱۶	۱۱,۲۶۳	۴۲۸	مجموع	
۱۹	۱۶	۱۶,۳۴۹	۳,۹۶۹	امام خمینی	بیروت
۱	۰	۰	۰	تبریز	
۴۷	۰	۷,۳۵۳	۸,۹۱۴	مهرآباد تهران	
۶۷	۱۶	۳۳,۵۰۱	۱۲,۸۸۳	مجموع	
۵	۰	۰	۱۱۹	امام خمینی	بیشکک
۵۳	۰	۰	۴,۲۳۹	مشهد	
۵۸	۰	۰	۴,۳۴۸	مجموع	
۴۱	۰	۳۱۰,۹۵۳	۴,۹۳۵	امام خمینی	پاریس
۷۴	۵۸۹	۵۰۰,۱۷۷	۱۱,۸۰۲	مهرآباد تهران	
۱۱۵	۵۸۹	۸۱۱,۱۳۰	۱۶,۷۳۷	مجموع	
۱	۴۹	۳,۳۷۲	۳۹۰	امام خمینی	پکن
۷۸	۳,۱۸۹	۵۳۳,۴۰۵	۱۲,۸۰۷	مهرآباد تهران	
۷۹	۳,۲۳۸	۵۳۶,۷۷۷	۱۳,۰۹۷	مجموع	
۵۲	۱۹۸	۶۷۳	۴,۳۵۰	امام خمینی	تاشکند
۵۲	۱۹۸	۶۷۳	۴,۳۵۰	مجموع	



عملکرد شرکتهای هواپیمایی داخلی در پروازهای بین المللی
در سال ۱۳۸۶

تعداد پرواز	پست (کیلوگرم)	بار (کیلوگرم)	تعداد مسافر	فرودگاه مقصد	فرودگاه مبدا
۰	۱۹	۴,۱۷۸	۱۵۰	امام خمینی	توکيو
۱	۹,۱۳۷	۳۱۳,۶۲۸	۷,۵۶۱	مهرآباد تهران	
۱	۹,۱۵۶	۳۱۷,۸۱۶	۷,۷۱۱	مجموع	
۱	۰	۰	۳۴۴	مهرآباد تهران	تونس
۱	۰	۰	۳۴۴	مجموع	
۳۴	۰	۰	۳,۴۹۹	آبادان	جده
۱۷	۰	۱۳۰	۴,۱۳۳	اردبیل	
۹	۰	۰	۳۵۳	ارومیه	
۳۸۴	۱۱,۴۰۰	۶۳,۹۴۰	۱۰۸,۶۹۵	اصفهان	
۶	۰	۲,۴۴۷	۱۴	امام خمینی	
۶۸	۰	۵۴,۹۴۰	۱۵,۷۷۳	اهواز	
۱۴	۰	۰	۲,۸۹۱	بندرعباس	
۱۱	۰	۰	۲,۴۳۳	بوشهر	
۵۱	۰	۰	۱۶,۸۴۷	تبریز	
۱۶	۰	۸,۶۱۵	۳,۹۸۷	رشت	
۹	۰	۰	۱,۷۳۸	زاهدان	
۹۹	۰	۱۹۱,۴۹۳	۳۱,۵۸۱	ساری	
۶۶	۰	۰	۱۶,۹۵۷	شیراز	
۳۸	۰	۱۳,۵۶۰	۶,۳۱۷	کرمان	
۴۵	۰	۰	۹,۸۱۷	کرمانشاه	
۱	۰	۰	۰	کیش	
۶۵	۰	۱۳۰	۱۳,۳۵۳	گرگان	
۳۱۹	۱	۱۱۰,۰۷۴	۱۱۷,۹۸۳	مشهد	
۷۸۵	۳۱,۱۸۰	۴۰۳,۱۱۷	۳۳۳,۵۳۰	مهرآباد تهران	
۳۷	۰	۸,۰۰۰	۴,۴۳۸	یزد	
۱,۹۵۴	۳۲,۵۸۱	۸۵۳,۴۳۵	۵۸۳,۰۳۶	مجموع	
۱	۰	۴۸۵	۳۷۵	اصفهان	حلب
۱	۰	۰	۳۷۱	امام خمینی	
۱	۰	۰	۱۴۹	کرمان	
۱	۰	۰	۰	مهرآباد تهران	
۴	۰	۴۸۵	۶۹۵	مجموع	
۱۰	۰	۰	۷۴	مهرآباد تهران	خجند
۱۰	۰	۰	۷۴	مجموع	
۸	۰	۴,۷۰۰	۱,۳۹۳	اصفهان	دمام
۱۱	۰	۷,۰۰۰	۱,۸۴۶	امام خمینی	
۸۶	۰	۷۰,۳۶۵	۱۴,۰۴۷	مشهد	
۵۳	۰	۰	۹,۶۳۳	مهرآباد تهران	



عملکرد شرکتهای هواپیمایی داخلی در پروازهای بین المللی
در سال ۱۳۸۶

تعداد پرواز	پست (کیلوگرم)	بار (کیلوگرم)	تعداد مسافر	فرودگاه مقصد	فرودگاه مبدا
۱۵۸	۰	۸۲,۰۶۵	۲۶,۸۰۸	مجموع	
۲	۰	۰	۳۱۱	اردبیل	دمشق
۲۰۵	۱,۳۹۵	۶۳۲,۷۲۰	۴۰,۴۹۱	اصفهان	
۲۰۷	۱۹,۹۷۷	۳۷۸,۳۷۵	۲۵,۹۳۵	امام خمینی	
۵۰۹	۰	۵۰,۵۰۰	۶,۵۹۲	اهواز	
۳	۰	۰	۴۶۵	بندرعباس	
۴	۰	۱۰,۰۰۰	۶۲۶	بوشهر	
۱۲۸	۰	۶۴۳	۱۴,۳۷۵	تبریز	
۲۱	۰	۰	۲,۹۱۴	رشت	
۱	۰	۰	۱۵۵	رفسنجان	
۱	۰	۰	۱۵۶	زاهدان	
۳۲	۰	۳۷,۹۳۶	۴,۴۲۱	ساری	
۱	۰	۲,۵۰۰	۱۵۹	شهرکرد	
۱۷۷	۰	۶۲,۶۰۰	۴,۴۷۶	شیراز	
۳۴	۰	۶۶,۳۰۰	۳,۴۳۹	کرمان	
۲	۰	۰	۳۱۲	کرمانشاه	
۷	۰	۴,۰۰۰	۱,۰۹۱	گرگان	
۲۳۲	۱۵۲	۲۸۰,۳۷۵	۳۱,۸۶۱	مشهد	
۵۹۳	۱۵,۰۴۱	۳۳۹,۰۱۶	۸۶,۳۵۰	مهرآباد تهران	
۲۰	۰	۱۴,۰۰۰	۲,۷۰۷	یزد	
۲,۱۷۹	۳۶,۴۶۵	۱,۷۶۰,۸۵۵	۳۳۶,۸۲۶	مجموع	
۱	۰	۰	۱۸	بوشهر	دمودمو
۱	۰	۰	۱۸	مجموع	
۱۰۶	۰	۰	۸,۶۸۸	آبادان	دوبی
۲۱۵	۰	۲۸۴,۹۴۳	۳۴,۹۳۱	اصفهان	
۲,۰۵۲	۲,۳۱۰,۳۶۳	۵,۱۶۴,۱۳۷	۳۳۸,۱۶۴	امام خمینی	
۱۲۸	۰	۲,۹۱۴	۱۲,۴۵۴	اهواز	
۱,۰۵۷	۷,۳۴۴	۴۸۵,۸۷۱	۵۸,۱۰۳	بندرعباس	
۱۰۳	۰	۱۳۹,۳۷۲	۵,۸۱۸	بندرلنگه	
۳۳۵	۰	۰	۱۵,۲۰۰	بوشهر	
۱۰۹	۰	۰	۱۰,۸۴۰	تبریز	
۵۸	۴۱۷	۱۰۷,۵۶۴	۴,۳۶۷	چابهار	
۵۱	۴۵۵	۱۰۰,۹۷۵	۳,۹۴۶	زاهدان	
۹۶۴	۰	۳۳۸,۰۳۲	۷۹,۳۳۷	شیراز	
۱,۷۸۴	۰	۳۱۲,۹۰۵	۱۱۲,۸۰۴	قشم	
۳۳	۰	۲۸,۷۷۳	۲,۱۲۷	کرمان	
۹۳۶	۰	۳۸۱,۰۸۰	۴۵,۹۱۲	کیش	
۳۸۴	۰	۱,۳۰۰	۲۵,۷۷۱	لار	

عملکرد شرکتهای هواپیمایی داخلی در پروازهای بین المللی
در سال ۱۳۸۶

تعداد پرواز	پست (کیلوگرم)	بار (کیلوگرم)	تعداد مسافر	فرودگاه مقصد	فرودگاه مبدا
۱۰۵	۰	۰	۴,۹۷۸	لامرد	دوبی
۲۸۵	۰	۱۱۲,۷۱۲	۳۴,۸۳۰	مشهد	
۲۴۶	۰	۸,۲۶۳,۰۳۱	۶	مهرآباد تهران	
۸,۸۳۱	۲,۳۱۸,۳۷۹	۱۵,۹۱۴,۶۰۰	۷۸۹,۲۶۶	مجموع	
۱۳۱	۱۶۳,۹۴۲	۳۱۸,۵۰۹	۱۱,۱۷۹	امام خمینی	دوسلدورف
۳	۷,۴۳۰	۰	۰	مهرآباد تهران	
۱۳۴	۱۷۱,۳۷۲	۳۱۸,۵۰۹	۱۱,۱۷۹	مجموع	
۵۵	۰	۰	۵,۱۸۳	مشهد	دوشنبه
۵۵	۰	۰	۵,۱۸۳	مجموع	
۵۵	۰	۰	۲,۴۸۴	بندرعباس	دوها
۶۳	۱۶	۱۵,۴۴۶	۷,۸۵۷	شیراز	
۴۱	۰	۳۸۲	۱,۷۴۲	لار	
۵۶	۰	۰	۴,۰۴۷	لامرد	
۲۱۵	۱۶	۱۵,۸۲۸	۱۶,۱۳۰	مجموع	
۱۷۳	۲۶۶,۳۴۸	۳۰۴,۰۴۵	۱۲,۴۶۰	امام خمینی	دهلی
۹۴	۲۰,۵۲۴	۲,۴۲۲	۱۶۷	بندرعباس	
۲۶۷	۲۸۶,۸۷۲	۳۰۷,۴۶۸	۱۲,۶۲۷	مجموع	
۱	۰	۰	۰	تبریز	دینارد
۱	۰	۰	۰	مجموع	
۴	۰	۱۴۳,۹۰۸	۱,۳۳۶	امام خمینی	رم
۳۰	۰	۳۲۸,۹۴۴	۳,۹۱۱	مهرآباد تهران	
۳۴	۰	۳۷۲,۸۵۲	۵,۲۴۷	مجموع	
۲۰	۰	۱۶۶,۶۷۷	۱,۷۴۷	امام خمینی	ژنو
۳۱	۲,۲۶۶	۲۱۰,۰۹۵	۳,۷۷۶	مهرآباد تهران	
۵۱	۲,۲۶۶	۳۷۶,۷۷۲	۵,۵۲۳	مجموع	
۱	۰	۱,۹۱۱	۶۷	امام خمینی	سنول
۴۸	۰	۱۷۲,۶۲۷	۲,۲۵۴	مهرآباد تهران	
۴۹	۰	۱۷۴,۵۴۸	۳,۳۲۱	مجموع	
۲۱	۰	۲۳,۲۴۱	۲,۷۹۰	امام خمینی	سابی ها
۱۲	۰	۲۲,۴۴۴	۱,۷۱۶	مشهد	
۳۳	۰	۴۵,۶۸۵	۴,۵۰۶	مجموع	
۱۸۷	۰	۲۱,۹۸۶	۵,۹۶۸	قشم	شارجه
۶۶۹	۰	۵,۹۲۰	۲۶,۸۸۳	کیش	
۸۵۶	۰	۲۷,۹۰۶	۳۲,۸۵۱	مجموع	
۱	۰	۰	۵۳	مهرآباد تهران	شرم الشيخ
۱	۰	۰	۵۳	مجموع	
۲	۰	۳۰	۴	مشهد	عشق آباد



عملکرد شرکتهای هواپیمایی داخلی در پروازهای بین المللی

در سال ۱۳۸۶

تعداد پرواز	پست (کیلوگرم)	بار (کیلوگرم)	تعداد مسافر	فرودگاه مقصد	فرودگاه مبدا
۲	۰	۲۰	۴	مجموع	
۲	۰	۲,۸۳۰	۱۸۰	امام خمینی	عونیه
۲	۰	۲,۸۳۰	۱۸۰	مجموع	
۸۲	۱۶	۶۳۲,۸۸۵	۱۴,۵۹۶	امام خمینی	فرانکفورت
۱۳۳	۵۶	۱,۱۷۴,۵۵۵	۲۵,۱۶۹	مهرآباد تهران	
۲۱۴	۷۲	۱,۸۰۷,۴۴۰	۳۹,۷۶۵	مجموع	
۲	۰	۰	۰	مهرآباد تهران	قونیه
۲	۰	۰	۰	مجموع	
۱	۰	۰	۱۲۶	امام خمینی	کلمبو
۱	۰	۰	۱۵۹	بندرعباس	
۲	۰	۰	۲۸۵	مجموع	
۴۲	۰	۷۵,۶۳۵	۷,۷۱۰	امام خمینی	کلن
۷۲	۰	۱۶۷,۸۰۰	۱۲,۱۵۵	مهرآباد تهران	
۱۱۴	۰	۲۴۲,۴۳۵	۱۹,۸۶۵	مجموع	
۲۳	۰	۳۹,۹۹۶	۲,۸۳۲	امام خمینی	کوپنهاگ
۳۹	۰	۳۹,۹۹۲	۶,۴۳۴	مهرآباد تهران	
۵۲	۰	۶۹,۹۸۸	۹,۲۵۶	مجموع	
۲	۰	۰	۱۰۲	امام خمینی	کابل
۶۸	۰	۰	۱۰,۶۳۶	مشهد	
۷۰	۰	۰	۱۰,۷۳۹	مجموع	
۱	۰	۰	۴۷۱	مهرآباد تهران	کاراکاس
۱	۰	۰	۴۷۱	مجموع	
۲۱	۰	۶۴,۸۷۴	۲,۲۶۵	امام خمینی	کراچی
۳۰	۲	۱۵۷,۸۵۰	۲,۸۸۵	مهرآباد تهران	
۵۱	۲	۲۲۲,۷۲۴	۶,۲۵۰	مجموع	
۱۰	۰	۳۱,۸۶۶	۲,۴۰۲	امام خمینی	کوالالمپور
۱	۰	۰	۰	بندرعباس	
۱۳۷	۵۵۹	۹۳۱,۳۴۱	۳۴,۴۳۶	مهرآباد تهران	
۱۴۸	۵۵۹	۹۶۳,۱۰۷	۳۶,۸۳۸	مجموع	
۶۹	۰	۲,۸۸۴	۲۰۱	بندرعباس	کوکین
۶۹	۰	۲,۸۸۴	۲۰۱	مجموع	
۹۶	۰	۹,۹۳۶	۱۰,۷۹۵	اصفهان	کویت
۱۹	۰	۵,۷۵۸	۱,۴۴۳	امام خمینی	
۱۰۸	۰	۱,۹۵۷	۱۱,۵۵۰	اهواز	
۱۰	۰	۰	۴۷۵	بوشهر	
۳۳	۰	۱,۰۰۰	۲,۵۰۹	شهرکرد	
۲۵۳	۰	۱۰,۰۰۷	۱۵,۳۹۴	شیراز	



عملکرد شرکتهای هواپیمایی داخلی در پروازهای بین المللی
در سال ۱۳۸۶

تعداد پرواز	پست (کیلوگرم)	بار (کیلوگرم)	تعداد مسافر	فرودگاه مقصد	فرودگاه مبدا
۱۲	۰	۰	۲۲۹	کیش	کویت
۱۱۳	۰	۱،۷۵۵	۶،۶۰۷	لار	
۵۵	۰	۰	۱،۴۹۹	لامرد	
۱۷۲	۰	۲،۳۸۱	۲۰،۰۷۹	مشهد	
۲	۰	۰	۰	مهرآباد تهران	
۸۷۲	۰	۲۲،۷۸۴	۷۰،۵۸۰	مجموع	
۵۲	۰	۰	۲،۷۲۶	امام خمینی	کیف
۵۲	۰	۰	۲،۷۲۶	مجموع	
۱	۰	۲،۴۵۶	۱۹۶	امام خمینی	گوا
۱	۰	۲،۴۵۶	۱۹۶	مجموع	
۲۲	۰	۱۵،۳۳۹	۲،۸۱۷	امام خمینی	گوتمبرگ
۲۰	۰	۲۲،۸۸۲	۶،۸۰۶	مهرآباد تهران	
۵۲	۰	۳۹،۲۱۱	۱۰،۶۲۳	مجموع	
۲	۰	۰	۲۴۴	امام خمینی	لارناکا
۱۲	۰	۰	۱،۷۴۷	مهرآباد تهران	
۱۴	۰	۰	۱،۹۹۱	مجموع	
۱۷۲	۴۵،۶۹۸	۱۳۹،۷۸۶	۶،۹۸۳	امام خمینی	لاهور
۱۷۲	۴۵،۶۹۸	۱۳۹،۷۸۶	۶،۹۸۳	مجموع	
۶۵	۰	۲۸۲،۷۵۸	۱۴،۵۳۶	امام خمینی	لندن
۱۲۲	۹۸	۶۱۶،۵۹۳	۳۱،۵۴۴	مهرآباد تهران	
۱۸۷	۹۸	۸۹۹،۳۵۱	۴۶،۰۸۰	مجموع	
۱۵۲	۰	۱۲،۰۶۲،۳۴۰	۰	مهرآباد تهران	لوکسامبورگ
۱۵۲	۰	۱۲،۰۶۲،۳۴۰	۰	مجموع	
۷	۰	۰	۶۸۴	اردبیل	مدینه
۱۰	۰	۰	۱،۹۷۷	ارومیه	
۲۰	۰	۰	۰	اصفهان	
۱۰	۰	۰	۴۶۱	امام خمینی	
۱۵	۰	۰	۰	اهواز	
۵	۰	۰	۱،۱۳۷	بندرعباس	
۶	۰	۳۴،۲۰۰	۶۶۱	بوشهر	
۱۳	۰	۰	۴،۱۶۰	تبریز	
۴	۰	۰	۰	رشت	
۴	۰	۰	۱،۰۴۴	زاهدان	
۱۵	۰	۰	۰	ساری	
۱۵	۰	۰	۰	شیراز	
۱۹	۰	۶۰،۱۰۵	۲،۳۲۱	کرمان	
۷	۰	۰	۱،۰۶۷	کرمانشاه	



عملکرد شرکتهای هواپیمایی داخلی در پروازهای بین المللی
در سال ۱۳۸۶

تعداد پرواز	پست (کیلوگرم)	بار (کیلوگرم)	تعداد مسافر	فرودگاه مقصد	فرودگاه مبدا
۱۱	۰	۰	۰	گرگان	مدینه
۴۹	۰	۲۸۲,۲۲۶	۱۱,۹۰۸	مشهد	
۳۰۶	۱	۳۷۱,۹۸۹	۲۲,۳۳۰	مهرآباد تهران	
۱۱	۰	۳۳,۹۶۵	۱,۹۸۹	یزد	
۴۲۷	۱	۶۸۲,۴۸۵	۵۰,۷۳۹	مجموع	
۱	۰	۰	۰	بندرعباس	مسقط
۲۵	۰	۰	۱,۴۱۷	چابهار	
۵۷	۰	۰	۵,۳۱۴	شیراز	
۸۳	۰	۰	۶,۷۳۱	مجموع	
۱	۰	۰	۰	اصفهان	مسکو
۳۱	۱,۹۸۰	۸,۵۳۲	۱,۶۸۷	امام خمینی	
۶	۰	۵,۴۶۴	۳۳۳	بوشهر	
۴۳	۱,۳۸۰	۱۰,۹۸۲	۵,۰۶۷	مهرآباد تهران	
۷۱	۳,۳۶۰	۳۴,۹۷۸	۷,۰۸۷	مجموع	
۴۳	۱۲,۹۰۳	۹۰,۱۶۵	۳,۶۰۹	امام خمینی	منچستر
۴۳	۱۲,۹۰۳	۹۰,۱۶۵	۳,۶۰۹	مجموع	
۱	۰	۳,۹۴۰	۲۳۹	امام خمینی	مونستر
۱	۰	۳,۹۴۰	۲۳۹	مجموع	
۳۲	۰	۶۰,۴۶۹	۱,۵۴۶	امام خمینی	میلان
۳۰	۰	۱۶۰,۶۸۳	۳,۲۴۴	مهرآباد تهران	
۵۲	۰	۲۲۱,۱۵۲	۴,۷۹۰	مجموع	
۳۲	۳,۶۷۴	۹۰,۵۳۰	۲,۴۱۵	امام خمینی	وین
۴۰	۲,۹۰۴	۱۳۲,۶۶۱	۵,۰۵۰	مهرآباد تهران	
۶۲	۶,۵۷۸	۲۲۲,۱۸۱	۷,۴۶۵	مجموع	
۴۴	۳۳	۳۳۷,۳۹۰	۸,۳۳۹	امام خمینی	هامبورگ
۷۱	۰	۳۹۸,۲۴۱	۱۴,۷۷۰	مهرآباد تهران	
۱۱۵	۳۳	۵۳۵,۶۳۱	۲۲,۱۰۹	مجموع	
۵	۰	۴۵۴,۷۳۶	۰	مهرآباد تهران	هان
۵	۰	۴۵۴,۷۳۶	۰	مجموع	
۳۰,۴۵۷	۵,۱۴۴,۶۶۳	۴۵,۶۸۲,۹۱۳	۲,۴۳۴,۴۸۸	مجموع	

مرکز مطالعات و اطلاع رسانی

* تعداد پرواز صفر به معنی تعداد پرواز ترانزیت خارجی می باشد.

بخش ۲-۳

عملکرد ماهانه شرکت های هواپیمایی ایرانی
در پروازهای بین المللی
(به تفکیک فرودگاه مبدأ)



عملکرد شرکتهای هواپیمایی داخلی در پروازهای بین المللی

از کلیه فرودگاهها

در سال ۱۳۸۶

تعداد پرواز		پست (کیلوگرم)		بار (کیلوگرم)		تعداد مسافر		شرکت
خروجی	ورودی	خروجی	ورودی	خروجی	ورودی	خروجی	ورودی	
۵۹۹۸	۶۱۶۰	۳۵۳۶۳۹	۳۴۸۷۱	۹۶۷۷۶۳۶	۲۶۸۰۶۲۰۵	۱۱۴۸۲۹۹	۱۱۳۱۹۵۱	ایران ایر
۳۴۷۲	۳۴۶۹	۱۱۱۷۱۴۳	۵۱۰۹۷۹۳	۶۳۹۸۴۷۹	۷۷۳۲۷۰۷	۵۴۳۷۷۳	۵۵۵۵۳۱	ماهان ایر
۴۵۸۸	۴۵۹۶	۰	۰	۳۰۴۶۱۰	۱۶۸۹۹۳	۳۳۶۰۷۰	۳۴۳۶۴۸	آسمان
۱۴۰۵	۲۰۱۶	۰	۰	۰	۰	۱۵۶۰۲۵	۱۵۵۶۲۰	کاسپین
۱۵۹۹	۱۵۸۵	۵۰۰	۰	۳۲۸۰۰	۵۱۱۷۵۶	۸۰۷۳۴	۸۳۳۷۸	کیش ایر
۷۹۶	۷۹۶	۰	۰	۴۵۷۹۴۹	۵۴۹۹۲۰	۶۹۶۳۴	۶۹۸۸۵	فارس ایر
۴۳۵	۴۲۸	۰	۰	۴۴۳۷۹۰	۱۰۶۱۱۲۵	۵۶۵۶۵	۵۶۳۵۸	تابان
۱۰۶۸	۱۰۶۷	۰	۰	۴۴۹۱۰۴	۴۸۹۱۷۷	۴۳۳۳۱	۴۱۰۵۶	آریا ایر
۶۹	۶۹	۰	۰	۰	۰	۵۴۳۰	۵۳۲۸	ارم
۳۲	۳۲	۰	۰	۰	۰	۱۸۸۸	۳۰۹۳	سفیران
۶	۶	۰	۰	۰	۰	۵۹۰	۷۵۰	ایران ایرتور
۳۴۳	۳۴۳	۰	۰	۲۵۴۸۴۵۱	۸۳۶۳۰۳۱	۰	۰	آبان
۰	۰	۰	۰	۰	۰	۰	۰	ساحا
۰	۰	۰	۰	۰	۰	۰	۰	نفت ایر
۱۹,۶۹۱	۲۰,۴۵۷	۱,۴۷۰,۳۷۱	۵,۱۴۴,۶۶۳	۲۰,۲۰۲,۸۱۹	۴۵,۶۸۲,۹۱۳	۲,۴۴۰,۳۳۹	۲,۴۳۴,۴۸۸	مجموع

مرکز مطالعات و اطلاع رسانی

عملکرد ماهانه شرکتهای هواپیمایی ایرانی در پروازهای بین المللی

سال ۱۳۸۶

تعداد پرواز		پست (کیلوگرم)		بار (کیلوگرم)		مسافر		ماه
خروجی	ورودی	خروجی	ورودی	خروجی	ورودی	خروجی	ورودی	
۱,۵۹۷	۱,۶۲۸	۱۲۲,۶۰۸	۳۳۹,۳۳۴	۱,۱۴۶,۸۵۲	۳,۲۳۷,۴۸۲	۱۷۷,۲۳۱	۱۷۲,۷۶۲	فروردین
۱,۶۶۶	۱,۶۷۵	۱۷۷,۵۶۱	۳۶۰,۰۲۶	۱,۷۱۳,۰۳۴	۳,۴۱۷,۱۳۳	۳۰۹,۷۵۲	۳۰۷,۵۷۷	اردیبهشت
۱,۷۵۷	۱,۷۶۳	۱۱۱,۴۰۹	۴۵۴,۸۹۱	۱,۶۴۰,۳۴۷	۳,۵۱۰,۵۹۵	۳۳۹,۱۳۱	۳۴۵,۳۸۴	خرداد
۲,۴۰۹	۲,۴۳۲	۱۲۶,۴۷۱	۳۶۰,۸۷۴	۲,۲۱۹,۹۴۰	۴,۰۹۵,۴۵۹	۳۱۵,۴۰۶	۳۴۲,۷۶۲	تیر
۲,۱۳۴	۲,۱۳۹	۸۷,۸۳۹	۲۷۱,۵۴۰	۲,۴۳۸,۴۱۰	۴,۴۴۸,۷۵۴	۳۵۰,۴۳۵	۳۰۷,۰۶۷	مرداد
۱,۶۸۶	۱,۶۸۸	۱۰۱,۳۷۳	۳۳۹,۹۱۰	۱,۸۶۱,۸۹۹	۳,۸۶۶,۷۸۲	۱۹۷,۶۱۰	۳۳۹,۰۹۲	شهریور
۱,۳۷۰	۱,۴۳۶	۸۹,۹۹۴	۴۳۵,۳۵۴	۱,۵۶۷,۸۱۱	۳,۹۳۴,۷۶۴	۱۲۴,۰۸۹	۱۲۴,۰۴۰	مهر
۱,۳۰۶	۱,۳۳۴	۱۰۶,۰۸۳	۵۳۴,۶۹۰	۱,۴۵۷,۳۸۰	۳,۷۴۲,۳۹۵	۱۵۴,۴۹۸	۱۲۲,۶۳۷	آبان
۱,۶۳۵	۱,۶۵۰	۱۵۱,۶۸۱	۶۸۳,۳۸۳	۲,۵۳۹,۴۹۸	۳,۹۷۹,۷۵۹	۳۰۶,۳۴۱	۱۷۹,۶۹۱	آذر
۱,۴۰۳	۱,۸۹۲	۱۱۸,۹۰۸	۶۵۱,۸۲۷	۱,۱۰۱,۰۸۸	۴,۳۵۸,۵۴۰	۱۲۶,۹۲۱	۱۸۲,۸۸۴	دی
۱,۱۴۷	۱,۱۳۴	۱۳۵,۰۴۶	۱۱۳,۹۰۹	۱,۱۲۵,۹۸۴	۳,۶۶۱,۵۴۰	۱۳۹,۱۳۱	۱۲۸,۸۶۱	بهمن
۱,۶۸۱	۱,۶۹۶	۱۴۱,۳۹۹	۶۳۹,۰۳۶	۱,۴۰۰,۵۸۶	۳,۴۳۹,۸۰۹	۳۱۹,۸۹۴	۱۸۱,۷۴۱	اسفند
۱۹,۶۹۱	۲۰,۴۵۷	۱,۴۷۰,۳۷۱	۵,۱۴۴,۶۶۳	۲۰,۲۰۲,۸۱۹	۴۵,۶۸۲,۹۱۳	۲,۴۴۰,۳۳۹	۲,۴۳۴,۴۸۸	جمع کل

مرکز مطالعات و اطلاع رسانی



عملکرد ماهانه شرکت هواپیمایی ایران ایر در پروازهای بین المللی

سال ۱۳۸۶

تعداد پرواز		پست (کیلوگرم)		بار (کیلوگرم)		مسافر		ماه
خروجی	ورودی	خروجی	ورودی	خروجی	ورودی	خروجی	ورودی	
۵۲۴	۵۳۸	۲۲,۵۸۸	۲,۳۰۰	۶۳۶,۷۸۷	۱,۷۶۲,۷۵۷	۱۰۴,۸۷۰	۸۸,۱۶۳	فروردین
۵۵۱	۵۶۳	۳۴,۳۷۶	۲,۸۲۵	۹۷۰,۳۸۹	۱,۹۱۰,۷۴۸	۱۱۲,۴۹۳	۱۱۱,۶۵۲	اردیبهشت
۵۶۸	۵۸۳	۲۱,۸۵۲	۲,۱۶۶	۹۵۹,۸۳۷	۲,۰۱۵,۵۱۱	۱۱۹,۳۱۵	۱۲۹,۹۳۷	خرداد
۶۷۵	۶۹۶	۲۰,۷۸۹	۲,۹۷۹	۹۹۸,۱۹۴	۲,۳۴۵,۳۱۷	۱۴۶,۳۱۶	۱۶۲,۱۷۴	تیر
۶۷۱	۶۸۰	۱۹,۴۲۷	۲,۱۷۳	۸۹۱,۳۱۰	۲,۴۱۳,۱۴۹	۱۷۵,۰۱۳	۱۴۸,۰۸۷	مرداد
۵۱۲	۵۱۶	۲۵,۴۷۶	۲,۱۸۵	۹۸۸,۳۳۱	۲,۲۷۷,۰۸۱	۸۸,۳۸۸	۱۰۵,۵۵۳	شهریور
۳۴۶	۳۶۳	۲۰,۶۴۱	۲,۰۷۵	۸۸۲,۶۰۸	۲,۵۸۳,۱۱۷	۵۱,۴۴۳	۵۱,۸۵۱	مهر
۳۹۷	۴۱۳	۳۱,۴۴۸	۲,۷۳۵	۷۸۳,۴۰۰	۲,۴۳۴,۹۸۸	۷۳,۷۷۵	۴۹,۰۹۸	آبان
۵۳۱	۵۴۶	۳۹,۸۹۷	۲,۶۱۸	۷۰۰,۴۸۶	۲,۲۳۳,۸۴۸	۸۹,۳۶۰	۸۰,۷۴۵	آذر
۴۱۸	۴۳۴	۲۶,۱۲۳	۲,۵۸۱	۵۷۲,۰۵۹	۲,۲۳۹,۸۵۹	۵۰,۱۲۴	۷۴,۴۹۶	دی
۳۵۵	۳۷۰	۳۸,۰۶۹	۲,۴۹۰	۶۳۵,۶۳۰	۲,۴۱۶,۰۵۳	۴۸,۹۰۶	۵۰,۸۹۰	بهمن
۴۵۰	۴۶۰	۴۱,۹۳۳	۲,۷۳۵	۶۶۸,۷۱۵	۲,۲۰۳,۷۷۷	۸۸,۳۹۷	۶۹,۳۰۵	اسفند
۵,۹۹۸	۶,۱۶۰	۲۵۲,۶۳۹	۳۴,۸۷۱	۹,۶۷۷,۶۳۶	۲۶,۸۰۶,۳۰۵	۱,۱۴۸,۳۹۹	۱,۱۲۱,۹۵۱	جمع کل

مرکز مطالعات و اطلاع رسانی

عملکرد سالانه شرکت هواپیمایی ایران ایر در پروازهای بین المللی

در سال ۱۳۸۶

تعداد پرواز		پست (کیلوگرم)		بار (کیلوگرم)		تعداد مسافر		فرودگاه
خروجی	ورودی	خروجی	ورودی	خروجی	ورودی	خروجی	ورودی	
۲۴	۲۴	۰	۰	۰	۰	۲,۵۷۵	۳,۴۹۹	آبادان
۲۸	۲۴	۰	۰	۰	۱۲۰	۵,۳۴۶	۴,۸۱۷	اردبیل
۹۳	۹۱	۰	۰	۱۱,۷۵۲	۱,۹۵۷	۱۴,۳۷۸	۱۴,۰۷۲	اهواز
۱۱۸	۱۱۹	۴	۰	۵,۰۳۶	۳۴,۵۳۷	۱۵,۷۶۹	۱۵,۳۰۷	بندرعباس
۱۹	۲۰	۰	۰	۱۲۰	۰	۲,۷۷۸	۲,۹۰۷	بوشهر
۳۳	۳۳	۰	۰	۴۰,۵۷۱	۱,۰۰۰	۲,۸۹۶	۲,۵۰۹	شهرکرد
۷۱	۷۴	۰	۰	۰	۱۲۰	۱۳,۳۲۰	۱۲,۹۹۹	گرگان
۴۰۲	۴۱۶	۵,۷۱۷	۰	۶۱۹,۳۱۱	۳۵۴,۴۱۶	۱۰۳,۴۴۸	۱۰۳,۱۸۵	اصفهان
۱,۶۸۵	۱,۶۷۴	۱۶۹,۶۶۷	۶,۴۸۵	۴,۶۷۵,۶۸۷	۵,۰۸۱,۰۰۸	۳۷۰,۸۳۸	۲۶۳,۹۲۵	امام خمینی
۴	۷	۰	۰	۰	۰	۱,۴۱۱	۱,۳۷۶	کرمان
۷۵	۷۵	۰	۰	۰	۷۳۵	۳,۷۳۶	۳,۹۳۱	کیش
۵۴	۵۳	۰	۰	۰	۰	۱۱,۳۵۹	۱۱,۱۴۹	کرمانشاه
۱۳۶	۱۳۵	۰	۰	۰	۲,۱۳۷	۷,۶۴۸	۶,۸۴۹	لار
۳۸۵	۳۶۴	۰	۱	۳۱,۳۶۴	۶,۲۰۵	۱۰۳,۷۹۴	۹۵,۹۱۷	مشهد
۳۱	۳۳	۰	۰	۱۰۰	۳,۳۳۶	۵,۸۳۶	۵,۷۶۱	ساری
۳۶۷	۳۷۶	۱,۷۴۷	۱۵۱	۸۳۴,۰۶۹	۳۵۴,۴۸۰	۴۵,۴۶۳	۴۷,۳۴۹	شیراز
۲۰۴	۱۹۹	۷۰	۰	۲,۱۴۹	۱,۵۳۹	۳۰,۹۱۹	۳۹,۱۱۵	تبریز
۲,۳۷۴	۲,۴۴۸	۱۷۵,۴۳۴	۳۸,۳۳۴	۳,۴۶۶,۵۷۷	۳۱,۰۷۴,۶۳۵	۵۰۵,۴۶۷	۴۹۵,۹۵۵	مهرآباد تهران
۶	۷	۰	۰	۰	۰	۱,۵۳۸	۱,۵۳۹	زاهدان
۵,۹۹۸	۶,۱۶۰	۳۵۳,۶۳۹	۳۴,۸۷۱	۹,۶۷۷,۶۳۶	۳۶,۸۰۶,۲۰۵	۱,۱۴۸,۳۹۹	۱,۱۳۱,۹۵۱	مجموع

مرکز مطالعات و اطلاع رسانی



عملکرد شرکت هواپیمایی ایران ایر در پروازهای بین المللی
در سال ۱۳۸۶

تعداد پرواز	پست (کیلوگرم)	بار (کیلوگرم)	تعداد مسافر	فرودگاه مقصد	فرودگاه مبدا
۲۴	۰	۰	۲,۵۷۵	جده	آبادان
۲۴	۰	۰	۲,۵۷۵	مجموع	
۲۷	۰	۰	۴,۹۹۸	جده	اردبیل
۱	۰	۰	۲۴۸	مدینه	
۲۸	۰	۰	۵,۲۴۶	مجموع	
۹۶	۰	۹۴,۲۴۱	۲۷,۵۶۲	جده	اصفهان
۱	۰	۰	۱۸۹	حلب	
۲	۰	۰	۵۵۱	دمشق	
۱۰۵	۵,۴۹۷	۲۵۰,۶۵۰	۲۲,۸۹۰	دوبی	
۹۶	۲۲۰	۱۷۴,۴۲۰	۱۱,۱۴۷	کویت	
۱۰۲	۰	۰	۴۰,۱۰۹	مدینه	
۴۰۲	۵,۷۱۷	۶۱۹,۳۱۱	۱۰۲,۴۴۸	مجموع	
۶۵	۱۵,۸۷۲	۸۰,۴۹۱	۱۰,۳۰۸	آمستردام	امام خمینی
۱۰۴	۷	۲,۹۲۸	۹,۵۴۷	آنکارا	
۶۶	۴,۳۶۱	۹۷,۲۸۹	۱۰,۷۸۱	استانبول	
۴۳	۱,۳۳۸	۹۲,۵۸۷	۷,۰۴۶	استکهلم	
۱۰۴	۱,۴۱۵	۶,۴۷۰	۶,۸۸۰	باکو	
۱۲	۰	۴۹,۱۹۲	۱,۶۱۹	بحرین	
۲۰	۴,۳۷۸	۸۷,۹۲۳	۴,۴۱۷	بیروت	
۴۲	۱۲,۸۲۰	۸۹,۹۴۸	۵,۵۱۸	پاریس	
۵۲	۱,۵۳۹	۸,۳۶۷	۴,۳۱۴	تاشکند	
۰	۸۳	۹۶۵	۱۸۲	توکیو	
۱۰	۰	۰	۰	جده	
۱	۰	۰	۲۰۵	حلب	
۵۶	۴,۵۹۳	۴۰۲,۲۷۰	۱۴,۶۵۲	دمشق	
۶۹۰	۱۷,۹۱۷	۲,۴۵۸,۵۶۲	۱۲۸,۴۰۱	دوبی	
۲۱	۴۶۷	۲۱,۲۷۶	۱,۳۷۶	رم	
۲۱	۲,۴۳۰	۷۶,۸۹۸	۱,۸۳۵	ژنو	
۱	۹۱	۰	۱۷	سنول	
۸۶	۴۴,۷۱۰	۵۶۴,۱۴۵	۱۵,۰۰۴	فرانکفورت	
۲	۰	۱,۰۳۳	۹۸	کابل	
۲۱	۲,۱۶۹	۱۳,۴۴۰	۲,۶۰۱	کراچی	
۱	۰	۰	۱۰۴	کوالالامپور	
۱۸	۸۲	۷۳,۴۳۵	۱,۶۳۰	کویت	
۲۰	۰	۱۸,۸۹۲	۳,۷۳۱	گوتنبرگ	
۲	۰	۰	۳۸۱	لارناکا	
۶۵	۴۱,۹۲۳	۱۹۲,۴۴۸	۱۵,۲۷۴	لندن	
۶	۰	۰	۰	مدینه	



عملکرد شرکت هواپیمایی ایران ایر در پروازهای بین المللی
در سال ۱۳۸۶

تعداد پرواز	پست (کیلوگرم)	بار (کیلوگرم)	تعداد مسافر	فرودگاه مقصد	فرودگاه مبدا
۲۱	۱,۴۹۲	۴,۴۷۷	۱,۸۲۴	مسکو	امام خمینی
۴	۷	۲۸,۷۸۴	۱,۲۸۷	میلان	
۴۱	۸۴	۲۰۲,۹۷۷	۸,۲۱۴	هامبورگ	
۲۱	۶,۸۳۳	۴۳,۸۱۴	۲,۶۰۹	وین	
۴۵	۷	۴۵,۳۱۲	۷,۷۴۴	کلن	
۲۴	۲,۰۴۹	۸,۸۷۴	۲,۲۵۸	کوپنهاگ	
۱,۶۸۵	۱۶۹,۶۶۷	۴,۶۷۵,۶۸۷	۲۷۰,۸۲۸	مجموع	
۱۹	۰	۰	۳,۹۱۳	جده	اهواز
۵۱	۰	۱۱,۷۵۲	۴,۸۹۹	کویت	
۲۳	۰	۰	۵,۵۶۶	مدینه	
۹۳	۰	۱۱,۷۵۲	۱۴,۳۷۸	مجموع	
۳	۰	۰	۶۷۷	جده	بندرعباس
۱۰۱	۴	۵,۰۳۶	۱۲,۱۷۴	دوبی	
۱۴	۰	۰	۲,۹۱۸	مدینه	
۱۱۸	۴	۵,۰۳۶	۱۵,۷۶۹	مجموع	
۹	۰	۱۲۰	۳۲۸	کویت	بوشهر
۱۰	۰	۰	۲,۴۴۰	مدینه	
۱۹	۰	۱۲۰	۲,۷۷۸	مجموع	
۹۸	۷۰	۳,۰۶۴	۷,۵۵۳	استانبول	تبریز
۲۴	۰	۰	۶,۸۸۱	جده	
۱	۰	۰	۰	حلب	
۵۰	۰	۸۵	۵,۸۳۵	دمشق	
۲۹	۰	۰	۱۰,۶۵۰	مدینه	
۲	۰	۰	۰	مسکو	
۲۰۴	۷۰	۳,۱۴۹	۳۰,۹۱۹	مجموع	
۵	۰	۰	۱,۵۲۸	جده	زاهدان
۱	۰	۰	۰	مدینه	
۶	۰	۰	۱,۵۲۸	مجموع	
۱	۰	۰	۰	بیروت	ساری
۱۴	۰	۰	۳,۳۴۷	جده	
۱۶	۰	۱۰۰	۲,۴۷۹	دمشق	
۳۱	۰	۱۰۰	۵,۸۲۶	مجموع	
۳۳	۰	۴۰,۵۷۱	۲,۸۹۶	کویت	شهرکرد
۳۳	۰	۴۰,۵۷۱	۲,۸۹۶	مجموع	
۴۹	۲۸۴	۹۷,۶۵۵	۳,۵۷۳	بحرین	شیراز
۲۶	۰	۰	۲,۹۱۷	جده	
۱۰۴	۰	۲۵۷,۷۴۷	۱۴,۱۲۳	دوبی	



عملکرد شرکت هواپیمایی ایران ایر در پروازهای بین المللی
در سال ۱۳۸۶

تعداد پرواز	پست (کیلوگرم)	بار (کیلوگرم)	تعداد مسافر	فرودگاه مقصد	فرودگاه مبدا
۶۳	۱,۳۴۸	۱۹۲,۴۳۶	۷,۱۸۶	دوها	شیراز
۹۸	۲۱۵	۲۸۵,۲۳۱	۸,۵۲۳	کویت	
۳۷	۰	۰	۹,۱۴۳	مدینه	
۳۶۷	۱,۷۴۷	۸۳۴,۰۶۹	۴۵,۴۶۳	مجموع	
۴	۰	۰	۹۷۰	جده	کرمان
۰	۰	۰	۱۴۳	حلب	
۰	۰	۰	۲۹۸	دمشق	
۴	۰	۰	۱,۴۱۱	مجموع	
۴۱	۰	۰	۸,۹۳۷	جده	کرمانشاه
۱۳	۰	۰	۲,۴۳۳	مدینه	
۵۴	۰	۰	۱۱,۳۵۹	مجموع	
۶۱	۰	۰	۲,۵۵۱	دوبی	کیش
۱۴	۰	۰	۱۸۵	کویت	
۷۵	۰	۰	۲,۷۳۶	مجموع	
۵۰	۰	۰	۸,۶۹۲	جده	گرگان
۲۱	۰	۰	۴,۵۲۸	مدینه	
۷۱	۰	۰	۱۳,۲۲۰	مجموع	
۴۱	۰	۰	۲,۱۰۹	دوها	لار
۸۵	۰	۰	۵,۵۳۹	کویت	
۱۳۶	۰	۰	۷,۶۴۸	مجموع	
۱۰۰	۰	۷,۳۹۵	۱۲,۰۰۵	بحرین	مشهد
۸۱	۰	۰	۳۲,۵۲۸	جده	
۴۵	۰	۹۰۶	۱۱,۵۱۰	دمام	
۷۳	۰	۱۲,۹۶۳	۱۰,۳۱۰	کویت	
۸۷	۰	۰	۳۶,۴۴۱	مدینه	
۳۸۵	۰	۲۱,۲۶۴	۱۰۳,۷۹۴	مجموع	
۱۱۴	۱۱,۷۳۶	۱۱۶,۸۲۸	۱۹,۵۳۰	آمستردام	مهرآباد تهران
۹۰	۸,۳۱۷	۱۳۰,۳۵۴	۱۸,۴۶۵	استانبول	
۵۷	۸,۳۳۶	۱۳۱,۳۸۴	۱۴,۴۰۹	استکهلم	
۲	۰	۰	۸۳۹	بانکوک	
۱۰۴	۱۲,۴۵۵	۴۰,۳۷۰	۳۲,۶۸۰	بمبئی	
۴۶	۲,۷۳۳	۱۲۶,۶۰۵	۸,۷۶۱	بیروت	
۷۳	۱۲,۳۷۰	۱۵۶,۹۵۶	۱۱,۵۵۵	پاریس	
۷۸	۵,۰۴۱	۳۳,۰۰۳	۱۳,۶۱۹	پکن	
۱	۲۱,۱۹۲	۱۵۶,۳۰۸	۷,۴۸۴	توکیو	
۱	۰	۰	۰	تونس	
۵۰۲	۸۵	۱۵۹,۸۱۱	۱۳۸,۱۵۵	جده	



عملکرد شرکت هواپیمایی ایران ایر در پروازهای بین المللی
در سال ۱۳۸۶

تعداد پرواز	پست (کیلوگرم)	بار (کیلوگرم)	تعداد مسافر	فرودگاه مقصد	فرودگاه مبدا
۲۲	۰	۳۵۲	۲,۹۵۹	دمام	مهرآباد تهران
۱۲۴	۳,۴۲۵	۶۹۷,۲۵۲	۲۷,۱۹۷	دمشق	
۲۹	۳,۶۵۱	۸۳,۴۶۳	۳,۹۷۹	رم	
۳۰	۲,۵۴۵	۹۳,۷۶۷	۳,۹۰۰	ژنو	
۴۹	۲,۶۲۲	۵۳,۹۸۷	۳,۰۸۰	سنئول	
۱	۰	۰	۵۲	شرم الشیخ	
۱۲۲	۳۹,۶۶۸	۶۱۷,۸۹۳	۲۵,۹۷۵	فرانکفورت	
۳	۰	۰	۲۸۶	قونیه	
۰	۰	۰	۵۵۶	کاراکاس	
۳۰	۵,۳۲۷	۳۴,۱۲۰	۲,۹۸۴	کراچی	
۱۲۹	۱,۷۴۸	۵۹,۴۱۱	۲۵,۵۲۳	کوآلالمپور	
۱	۰	۰	۰	کویت	
۳۱	۰	۳۶,۱۰۴	۷,۴۸۴	گوتمبرگ	
۱	۰	۰	۱۳	لارناکا	
۱۲۰	۳۴,۰۱۶	۲۱۵,۰۱۳	۳۲,۱۲۸	لندن	
۲۰۶	۰	۱,۸۴۶	۶۲,۹۹۸	مدینه	
۴۲	۴,۰۹۳	۱۷,۵۱۴	۵,۵۵۴	مسکو	
۲۹	۰	۷۱,۳۰۶	۳,۲۳۹	میلان	
۱	۰	۰	۰	نیویورگ	
۷۲	۸۹	۲۵۵,۹۱۵	۱۴,۸۲۷	هامبورگ	
۴۱	۳,۳۴۵	۸۷,۹۱۸	۶,۴۳۴	وین	
۷۳	۰	۸۸,۳۰۲	۱۱,۹۸۳	کلن	
۳۰	۲,۷۳۰	۲۰,۹۹۵	۶,۸۲۸	کوپنهاگ	
۲,۲۷۴	۱۷۵,۴۳۴	۳,۴۶۶,۵۷۷	۵۰۵,۴۶۷	مجموع	
۵,۹۹۸	۳۵۲,۶۳۹	۹,۶۷۷,۶۳۶	۱,۱۴۸,۲۹۹	مجموع	

مرکز مطالعات و اطلاع رسانی

* تعداد پرواز صفر به معنی تعداد پرواز ترانزیت خارجی می باشد .



عملکرد شرکت هواپیمایی ایران ایر در پروازهای بین المللی
در سال ۱۳۸۶

تعداد پرواز	پست (کیلوگرم)	بار (کیلوگرم)	تعداد مسافر	فرودگاه مقصد	فرودگاه مبدا
۱	۰	۰	۰	اصفهان	آمستردام
۶۵	۰	۴۴۷,۵۵۸	۹,۹۹۶	امام خمینی	
۱۱۱	۱۱۱	۶۱۰,۷۹۵	۱۸,۵۶۹	مهرآباد تهران	
۱۷۷	۱۱۱	۱,۰۵۸,۳۵۳	۲۸,۵۶۵	مجموع	
۱	۰	۰	۰	اصفهان	آنکارا
۱۰۳	۸	۴,۸۷۰	۹,۴۰۴	امام خمینی	
۱۰۴	۸	۴,۸۷۰	۹,۴۰۴	مجموع	
۶۴	۱۵۹	۷۵,۷۹۱	۹,۵۵۵	امام خمینی	استانبول
۹۹	۰	۸۸۶	۷,۶۱۴	تبریز	
۹۰	۱۵۸	۸۲,۲۹۷	۱۸,۷۳۴	مهرآباد تهران	
۲۵۳	۳۱۷	۱۵۸,۹۷۴	۳۵,۸۹۳	مجموع	
۴۳	۰	۹۹,۶۳۸	۶,۷۵۲	امام خمینی	استکهلم
۶۰	۳۳۷	۱۳۷,۱۴۳	۱۲,۳۷۸	مهرآباد تهران	
۱۰۳	۳۳۷	۲۳۶,۷۸۱	۲۰,۱۳۰	مجموع	
۱۰۳	۶۶	۸۶۴	۶,۲۸۴	امام خمینی	باکو
۱	۱	۰	۸۹	مهرآباد تهران	
۱۰۴	۶۷	۸۶۴	۶,۳۷۳	مجموع	
۲	۰	۰	۴۵۱	مهرآباد تهران	بانکوک
۲	۰	۰	۴۵۱	مجموع	
۱۶	۱۹	۲۵	۲,۸۲۴	امام خمینی	بحرین
۴۹	۱۳۵	۱,۰۰۵	۳,۹۶۲	شیراز	
۱	۰	۰	۲۶۵	کرمانشاه	
۹۴	۰	۲,۵۶۰	۱۱,۳۲۶	مشهد	
۱	۰	۰	۲۸۸	مهرآباد تهران	
۱۶۱	۱۵۴	۴,۶۰۰	۱۸,۵۶۵	مجموع	
۱۰۵	۸,۴۴۹	۱,۰۲۰,۰۵۵	۲۲,۱۷۵	مهرآباد تهران	بمبئی
۱۰۵	۸,۴۴۹	۱,۰۲۰,۰۵۵	۲۲,۱۷۵	مجموع	
۱۹	۱۶	۱۶,۳۳۹	۳,۹۶۹	امام خمینی	بیروت
۱	۰	۰	۰	تبریز	
۴۷	۰	۷,۲۵۲	۸,۹۱۴	مهرآباد تهران	
۶۷	۱۶	۲۳,۵۰۱	۱۲,۸۸۳	مجموع	
۴۱	۰	۳۱۰,۹۵۳	۴,۹۳۵	امام خمینی	پاریس
۷۴	۵۸۹	۵۰۰,۱۷۷	۱۱,۸۰۲	مهرآباد تهران	
۱۱۵	۵۸۹	۸۱۱,۱۳۰	۱۶,۷۳۷	مجموع	
۱	۴۹	۲,۳۷۲	۲۹۰	امام خمینی	پکن
۷۸	۲,۱۸۹	۵۳۳,۴۰۵	۱۲,۸۰۷	مهرآباد تهران	
۷۹	۲,۳۳۸	۵۳۶,۷۷۷	۱۲,۰۹۷	مجموع	



عملکرد شرکت هواپیمایی ایران ایر در پروازهای بین المللی
در سال ۱۳۸۶

تعداد پرواز	پست (کیلوگرم)	بار (کیلوگرم)	تعداد مسافر	فرودگاه مقصد	فرودگاه مبدا
۵۲	۱۹۸	۶۷۲	۴,۳۵۰	امام خمینی	تاشکند
۵۲	۱۹۸	۶۷۲	۴,۳۵۰	مجموع	
۰	۱۹	۴,۱۷۸	۱۵۰	امام خمینی	توکيو
۱	۹,۱۳۷	۳۱۳,۶۳۸	۷,۵۶۱	مهرآباد تهران	
۱	۹,۱۵۶	۳۱۷,۸۱۶	۷,۷۱۱	مجموع	
۱	۰	۰	۲۴۴	مهرآباد تهران	تونس
۱	۰	۰	۲۴۴	مجموع	
۳۴	۰	۰	۳,۴۹۹	آبادان	جده
۱۷	۰	۱۳۰	۴,۱۳۳	اردبیل	
۱۸۱	۰	۰	۶۷,۸۱۳	اصفهان	
۲	۰	۴۴۷	۱۴	امام خمینی	
۴۰	۰	۰	۹,۳۸۰	اهواز	
۱۴	۰	۰	۲,۸۹۱	بندرعباس	
۱۰	۰	۰	۲,۴۳۳	بوشهر	
۴۰	۰	۰	۱۲,۲۸۲	تبریز	
۴	۰	۰	۴۸۵	زاهدان	
۱۵	۰	۰	۳,۳۳۹	ساری	
۴۶	۰	۰	۱۲,۱۸۱	شیراز	
۴	۰	۰	۹۷۶	کرمان	
۴۵	۰	۰	۹,۸۱۷	کرمانشاه	
۱	۰	۰	۰	کیش	
۶۴	۰	۱۳۰	۱۲,۹۹۹	گرگان	
۱۷۲	۱	۲۶۴	۷۰,۱۷۱	مشهد	
۵۷۸	۰	۵,۷۳۵	۱۷۱,۹۸۰	مهرآباد تهران	
۱,۲۵۷	۱	۶,۶۸۶	۳۸۴,۳۹۲	مجموع	
۱	۰	۴۸۵	۳۷۵	اصفهان	حلب
۱	۰	۰	۳۷۱	امام خمینی	
۱	۰	۰	۱۴۹	کرمان	
۳	۰	۴۸۵	۶۹۵	مجموع	
۶	۰	۰	۱,۰۴۱	اصفهان	دمام
۲۱	۰	۰	۴,۹۰۴	مشهد	
۴۵	۰	۰	۸,۳۵۵	مهرآباد تهران	
۷۲	۰	۰	۱۴,۳۰۰	مجموع	
۳	۰	۹۷۰	۲۶۷	اصفهان	دمشق
۵۴	۷۵	۸۳,۳۷۹	۱۲,۳۶۱	امام خمینی	
۴۶	۰	۶۴۳	۵,۰۵۹	تبریز	
۱۷	۰	۲,۳۳۶	۲,۴۳۳	ساری	



عملکرد شرکت هواپیمایی ایران ایر در پروازهای بین المللی
در سال ۱۳۸۶

تعداد پرواز	پست (کیلوگرم)	بار (کیلوگرم)	تعداد مسافر	فرودگاه مقصد	فرودگاه مبدا
۲	۰	۰	۱۵۱	کرمان	دمشق
۱۲۷	۶	۳۰,۹۰۶	۲۶,۱۰۲	مهرآباد تهران	
۲۲۹	۸۱	۱۱۹,۲۲۴	۴۷,۲۶۲	مجموع	
۱۰۸	۰	۲۴۲,۰۲۵	۲۲,۹۹۴	اصفهان	دوبی
۶۹۰	۱۷۳	۲,۲۱۵,۸۵۴	۱۲۶,۲۳۰	امام خمینی	
۱۰۰	۰	۲۴,۵۳۷	۱۱,۷۲۲	بندرعباس	
۱۰۶	۰	۳۲۸,۰۲۲	۱۵,۲۵۶	شیراز	
۶۱	۰	۷۳۵	۳,۷۰۲	کیش	
۱,۰۶۵	۱۷۳	۲,۸۱۲,۱۸۳	۱۸۰,۰۰۵	مجموع	
۶۳	۱۶	۱۵,۴۴۶	۷,۸۵۷	شیراز	دوها
۴۱	۰	۳۸۲	۱,۷۴۲	لار	
۱۰۴	۱۶	۱۵,۸۲۸	۹,۵۹۹	مجموع	
۴	۰	۱۴۲,۹۰۸	۱,۳۳۶	امام خمینی	رم
۳۰	۰	۳۲۸,۹۴۴	۳,۹۱۱	مهرآباد تهران	
۳۴	۰	۳۷۲,۸۵۲	۵,۲۴۷	مجموع	
۲۰	۰	۱۶۶,۶۷۷	۱,۷۴۷	امام خمینی	ژنو
۳۱	۲,۲۶۶	۲۱۰,۰۹۵	۳,۷۷۶	مهرآباد تهران	
۵۱	۲,۲۶۶	۳۷۶,۷۷۲	۵,۵۲۳	مجموع	
۱	۰	۱,۹۱۱	۶۷	امام خمینی	سنول
۴۸	۰	۱۷۲,۶۳۷	۳,۲۵۴	مهرآباد تهران	
۴۹	۰	۱۷۴,۵۴۸	۳,۲۲۱	مجموع	
۱	۰	۰	۵۳	مهرآباد تهران	شرم الشيخ
۱	۰	۰	۵۳	مجموع	
۸۲	۱۶	۶۳۲,۸۸۵	۱۴,۵۹۶	امام خمینی	فرانکفورت
۱۳۲	۵۶	۱,۱۷۴,۵۵۵	۲۵,۱۶۹	مهرآباد تهران	
۲۱۴	۷۲	۱,۸۰۷,۴۴۰	۳۹,۷۶۵	مجموع	
۳	۰	۰	۰	مهرآباد تهران	قونیه
۳	۰	۰	۰	مجموع	
۴۲	۰	۷۵,۶۲۵	۷,۷۱۰	امام خمینی	کلن
۷۲	۰	۱۶۷,۸۰۰	۱۲,۱۵۵	مهرآباد تهران	
۱۱۴	۰	۲۴۲,۴۲۵	۱۹,۸۶۵	مجموع	
۲۳	۰	۲۹,۹۹۶	۲,۸۲۲	امام خمینی	کوپنهاگ
۲۹	۰	۳۹,۹۹۲	۶,۴۳۴	مهرآباد تهران	
۵۲	۰	۶۹,۹۸۸	۹,۲۵۶	مجموع	
۲	۰	۰	۱۰۳	امام خمینی	کابل
۲	۰	۰	۱۰۳	مجموع	
۱	۰	۰	۴۷۱	مهرآباد تهران	کاراکاس



عملکرد شرکت هواپیمایی ایران ایر در پروازهای بین المللی
در سال ۱۳۸۶

تعداد پرواز	پست (کیلوگرم)	بار (کیلوگرم)	تعداد مسافر	فرودگاه مقصد	فرودگاه مبدا
۱	۰	۰	۴۷۱	مجموع	
۲۱	۰	۶۴,۸۷۴	۲,۳۶۵	امام خمینی	کراچی
۳۰	۳	۱۵۷,۸۵۰	۲,۸۸۵	مهرآباد تهران	
۵۱	۳	۲۲۲,۷۲۴	۶,۲۵۰	مجموع	
۱	۰	۵۰۶	۳۰۶	امام خمینی	کوالالامپور
۱	۰	۰	۰	بندرعباس	
۱۳۷	۵۵۹	۹۳۱,۳۴۱	۳۴,۴۳۶	مهرآباد تهران	
۱۳۹	۵۵۹	۹۳۱,۷۴۷	۳۴,۷۳۲	مجموع	
۹۵	۰	۹,۹۳۶	۱۰,۷۹۵	اصفهان	کویت
۱۹	۰	۵,۷۵۸	۱,۴۴۳	امام خمینی	
۵۱	۰	۱,۹۵۷	۴,۶۹۲	اهواز	
۱۰	۰	۰	۴۷۵	بوشهر	
۳۲	۰	۱,۰۰۰	۲,۵۰۹	شهرکرد	
۹۹	۰	۱۰,۰۰۷	۷,۸۹۳	شیراز	
۱۳	۰	۰	۲۳۹	کیش	
۸۴	۰	۱,۷۵۵	۵,۱۰۷	لار	
۷۲	۰	۲,۳۸۱	۹,۶۱۶	مشهد	
۱	۰	۰	۰	مهرآباد تهران	
۴۷۶	۰	۳۲,۷۸۴	۴۲,۷۵۹	مجموع	
۳۲	۰	۱۵,۳۳۹	۳,۸۱۷	امام خمینی	گوتمبرگ
۳۰	۰	۲۳,۸۸۲	۶,۸۰۶	مهرآباد تهران	
۵۲	۰	۳۹,۲۱۱	۱۰,۶۲۳	مجموع	
۲	۰	۰	۲۴۴	امام خمینی	لارناکا
۱	۰	۰	۱۹۶	مهرآباد تهران	
۳	۰	۰	۴۴۰	مجموع	
۶۵	۰	۲۸۲,۷۵۸	۱۴,۵۳۶	امام خمینی	لندن
۱۳۲	۹۸	۶۱۶,۵۹۳	۳۱,۵۴۴	مهرآباد تهران	
۱۸۷	۹۸	۸۹۹,۳۵۱	۴۶,۰۸۰	مجموع	
۱۵۲	۰	۱۳,۰۶۲,۳۴۰	۰	مهرآباد تهران	لوکسامبورگ
۱۵۲	۰	۱۳,۰۶۲,۳۴۰	۰	مجموع	
۷	۰	۰	۶۸۴	اردبیل	مدینه
۱۹	۰	۰	۰	اصفهان	
۷	۰	۰	۴۶۱	امام خمینی	
۴	۰	۰	۶۹۳	بندرعباس	
۱۳	۰	۰	۴,۱۶۰	تبریز	
۳	۰	۰	۱,۰۴۴	زاهدان	
۱۳	۰	۰	۰	شیراز	



عملکرد شرکت هواپیمایی ایران ایر در پروازهای بین المللی
در سال ۱۳۸۶

تعداد پرواز	پست (کیلوگرم)	بار (کیلوگرم)	تعداد مسافر	فرودگاه مقصد	فرودگاه مبدا
۷	۰	۰	۱,۰۶۷	کرمانشاه	مدینه
۱۰	۰	۰	۰	گرگان	
۵	۰	۰	۰	مشهد	
۱۱۸	۱	۰	۱۴,۳۰۵	مهرآباد تهران	
۲۰۶	۱	۰	۲۲,۴۱۴	مجموع	
۱	۰	۰	۰	اصفهان	مسکو
۲۱	۱,۹۸۰	۸,۵۳۲	۱,۶۸۷	امام خمینی	
۴۳	۱,۳۸۰	۱۰,۹۸۲	۵,۰۶۷	مهرآباد تهران	
۶۵	۳,۳۶۰	۱۹,۵۱۴	۶,۷۵۴	مجموع	
۲۲	۰	۶۰,۴۶۹	۱,۵۴۶	امام خمینی	میلان
۳۰	۰	۱۶۰,۶۸۳	۳,۲۳۴	مهرآباد تهران	
۵۲	۰	۲۲۱,۱۵۲	۴,۷۹۰	مجموع	
۲۲	۳,۶۷۴	۹۰,۵۳۰	۲,۴۱۵	امام خمینی	وین
۴۰	۲,۹۰۴	۱۳۲,۶۶۱	۵,۰۵۰	مهرآباد تهران	
۶۲	۶,۵۷۸	۲۲۲,۱۸۱	۷,۴۶۵	مجموع	
۴۴	۳۳	۲۳۷,۳۹۰	۸,۳۳۹	امام خمینی	هامبورگ
۷۱	۰	۲۹۸,۲۴۱	۱۴,۷۷۰	مهرآباد تهران	
۱۱۵	۳۳	۵۳۵,۶۳۱	۲۲,۱۰۹	مجموع	
۵	۰	۴۵۴,۷۳۶	۰	مهرآباد تهران	هان
۵	۰	۴۵۴,۷۳۶	۰	مجموع	
۶,۱۶۰	۳۴,۸۷۱	۲۶,۸۰۶,۲۰۵	۱,۱۲۱,۹۵۱	مجموع	

مرکز مطالعات و اطلاع رسانی

* تعداد پرواز صفر به معنی تعداد پرواز ترانزیت خارجی می باشد .



عملکرد ماهانه شرکت هواپیمایی ایران ایر در پروازهای بین المللی
از فرودگاه آبادان
سال ۱۳۸۶

تعداد پرواز		پست (کیلوگرم)		بار (کیلوگرم)		مسافر		ماه
خروجی	ورودی	خروجی	ورودی	خروجی	ورودی	خروجی	ورودی	
۲	۰	۰	۰	۰	۰	۳۰۱	۰	خرداد
۹	۸	۰	۰	۰	۰	۱,۳۳۸	۱,۱۸۷	تیر
۹	۹	۰	۰	۰	۰	۱,۳۴۸	۱,۳۴۵	مرداد
۴	۷	۰	۰	۰	۰	۵۸۸	۹۶۷	شهریور
۲۴	۲۴	۰	۰	۰	۰	۳,۵۷۵	۳,۴۹۹	جمع کل

مرکز مطالعات و اطلاع رسانی



عملکرد ماهانه شرکت هواپیمایی ایران ایر در پروازهای بین المللی

از فرودگاه اردبیل

سال ۱۳۸۶

تعداد پرواز		پست (کیلوگرم)		بار (کیلوگرم)		مسافر		ماه
خروجی	ورودی	خروجی	ورودی	خروجی	ورودی	خروجی	ورودی	
۱	۰	۰	۰	۰	۰	۳۴۸	۰	اسفند
۱	۰	۰	۰	۰	۰	۳۴۳	۰	فروردین
۲	۲	۰	۰	۰	۰	۴۹۵	۴۹۱	اردیبهشت
۴	۳	۰	۰	۰	۰	۹۵۸	۷۳۱	خرداد
۵	۵	۰	۰	۰	۰	۱,۳۳۳	۱,۱۹۵	تیر
۴	۴	۰	۰	۰	۱۳۰	۹۶۰	۹۸۳	مرداد
۵	۳	۰	۰	۰	۰	۳۴۶	۷۳۴	شهریور
۴	۴	۰	۰	۰	۰	۸۷۳	۰	آذر
۲	۳	۰	۰	۰	۰	۰	۶۸۴	دی
۲۸	۲۴	۰	۰	۰	۱۳۰	۵,۳۴۶	۴,۸۱۷	جمع کل

مرکز مطالعات و اطلاع رسانی



عملکرد ماهانه شرکت هواپیمایی ایران ایر در پروازهای بین المللی

از فرودگاه اهواز

سال ۱۳۸۶

تعداد پرواز		پست (کیلوگرم)		بار (کیلوگرم)		مسافر		ماه
خروجی	ورودی	خروجی	ورودی	خروجی	ورودی	خروجی	ورودی	
۱۰	۸	۰	۰	۰	۰	۱,۷۸۱	۱,۰۵۰	فروردین
۱۰	۱۰	۰	۰	۰	۲۰۰	۱,۶۷۷	۱,۶۴۹	اردیبهشت
۱۲	۱۱	۰	۰	۰	۴۰۰	۲,۱۹۳	۲,۲۰۲	خرداد
۱۴	۱۲	۰	۰	۱۰,۱۰۰	۰	۲,۷۶۹	۲,۶۸۹	تیر
۱۳	۱۴	۰	۰	۰	۰	۲,۶۵۲	۲,۶۳۱	مرداد
۷	۹	۰	۰	۱,۵۸۰	۷۵۷	۵۸۱	۱,۴۴۵	شهریور
۴	۴	۰	۰	۰	۲۰۰	۳۱۰	۲۰۵	مهر
۵	۵	۰	۰	۰	۰	۵۷۲	۴۳۷	آبان
۴	۴	۰	۰	۰	۲۰۰	۳۷۰	۲۵۵	آذر
۵	۵	۰	۰	۷۰	۲۰۰	۴۱۷	۵۲۱	دی
۴	۴	۰	۰	۲	۰	۴۶۰	۳۸۲	بهمن
۵	۴	۰	۰	۰	۰	۵۹۶	۴۱۶	اسفند
۹۳	۹۱	۰	۰	۱۱,۷۵۲	۱,۹۵۷	۱۴,۳۷۸	۱۴,۰۷۲	جمع کل

مرکز مطالعات و اطلاع رسانی



عملکرد ماهانه شرکت هواپیمایی ایران ایر در پروازهای بین المللی
از فرودگاه بندرعباس

سال ۱۳۸۶

تعداد پرواز		پست (کیلوگرم)		بار (کیلوگرم)		مسافر		ماه
خروجی	ورودی	خروجی	ورودی	خروجی	ورودی	خروجی	ورودی	
۱۱	۱۱	۰	۰	۸۳۳	۱،۵۵۸	۱،۶۵۹	۱،۳۴۱	فروردین
۱۲	۱۲	۰	۰	۴۶	۲،۰۹۴	۱،۴۶۹	۱،۵۰۶	اردیبهشت
۱۱	۱۱	۰	۰	۳۸۹	۱،۳۱۰	۱،۳۶۴	۱،۸۶۰	خرداد
۱۱	۱۱	۴	۰	۶۰۷	۵،۴۸۴	۱،۷۸۸	۱،۹۰۱	تیر
۱۰	۱۰	۰	۰	۳۱۸	۵،۱۹۶	۲،۱۴۸	۱،۳۳۹	مرداد
۸	۹	۰	۰	۵۳۳	۱،۷۳۱	۱،۵۹۶	۱،۴۵۴	شهریور
۷	۷	۰	۰	۴۱	۳،۵۱۳	۳۵۴	۴۸۹	مهر
۸	۸	۰	۰	۷۶	۳۵۲	۵۵۲	۵۵۶	آبان
۱۴	۱۳	۰	۰	۴۱۱	۱۳۷	۱،۷۶۷	۱،۳۹۳	آذر
۸	۹	۰	۰	۱،۳۳۷	۴۳۹	۶۵۶	۱،۰۴۳	دی
۸	۸	۰	۰	۱۶۱	۲،۴۵۷	۸۴۰	۷۱۷	بهمن
۱۰	۱۰	۰	۰	۵۹۶	۴۷۶	۱،۶۷۶	۱،۸۱۹	اسفند
۱۱۸	۱۱۹	۴	۰	۵،۰۲۶	۳۴،۵۳۷	۱۵،۷۶۹	۱۵،۳۰۷	جمع کل

مرکز مطالعات و اطلاع رسانی



عملکرد ماهانه شرکت هواپیمایی ایران ایر در پروازهای بین المللی
از فرودگاه بوشهر
سال ۱۳۸۶

تعداد پرواز		پست (کیلوگرم)		بار (کیلوگرم)		مسافر		ماه
خروجی	ورودی	خروجی	ورودی	خروجی	ورودی	خروجی	ورودی	
۱	۰	۰	۰	۰	۰	۳۴۴	۰	فروردین
۲	۲	۰	۰	۰	۰	۴۹۱	۴۷۸	اردیبهشت
۲	۲	۰	۰	۰	۰	۴۸۷	۴۸۹	خرداد
۲	۲	۰	۰	۰	۰	۴۹۱	۴۹۱	تیر
۳	۳	۰	۰	۰	۰	۷۲۷	۷۳۲	مرداد
۰	۱	۰	۰	۰	۰	۰	۳۴۲	شهریور
۲	۲	۰	۰	۰	۰	۶۱	۹۲	دی
۴	۴	۰	۰	۱۲۰	۰	۱۷۷	۱۸۲	بهمن
۳	۴	۰	۰	۰	۰	۱۰۰	۲۰۱	اسفند
۱۹	۲۰	۰	۰	۱۲۰	۰	۲,۷۷۸	۲,۹۰۷	جمع کل

مرکز مطالعات و اطلاع رسانی



عملکرد ماهانه شرکت هواپیمایی ایران ایر در پروازهای بین المللی
از فرودگاه شهرکرد
سال ۱۳۸۶

تعداد پرواز		پست (کیلوگرم)		بار (کیلوگرم)		مسافر		ماه
خروجی	ورودی	خروجی	ورودی	خروجی	ورودی	خروجی	ورودی	
۴	۴	۰	۰	۶,۵۶۵	۲۰۰	۳۱۵	۳۴۰	فروردین
۵	۵	۰	۰	۵,۸۰۰	۲۰۰	۳۳۰	۵۴۰	اردیبهشت
۴	۴	۰	۰	۱۲,۱۱۲	۰	۲۵۵	۴۶۹	خرداد
۲	۲	۰	۰	۱۲,۲۶۰	۲۰۰	۱۹۶	۳۲۰	تیر
۱	۱	۰	۰	۱,۰۹۶	۰	۸۲	۴۳	شهریور
۵	۵	۰	۰	۱,۲۶۴	۲۰۰	۶۱۰	۲۵۴	مهر
۴	۴	۰	۰	۸۶۲	۰	۵۳۳	۱۶۱	آبان
۵	۵	۰	۰	۳۱۶	۲۰۰	۴۸۷	۲۶۴	آذر
۱	۱	۰	۰	۲۹۶	۰	۸۸	۱۱۸	دی
۳۲	۳۲	۰	۰	۴۰,۵۷۱	۱,۰۰۰	۲,۸۹۶	۲,۵۰۹	جمع کل

مرکز مطالعات و اطلاع رسانی



عملکرد ماهانه شرکت هواپیمایی ایران ایر در پروازهای بین المللی
از فرودگاه گرگان
سال ۱۳۸۶

تعداد پرواز		پست (کیلوگرم)		بار (کیلوگرم)		مسافر		ماه
خروجی	ورودی	خروجی	ورودی	خروجی	ورودی	خروجی	ورودی	
۱	۰	۰	۰	۰	۰	۲۵۱	۰	اسفند
۶	۷	۰	۰	۰	۰	۱,۴۳۴	۷۱۶	فروردین
۸	۹	۰	۰	۰	۰	۱,۹۳۵	۱,۹۵۲	اردیبهشت
۶	۶	۰	۰	۰	۱۲۰	۱,۴۵۵	۱,۴۳۴	خرداد
۶	۶	۰	۰	۰	۰	۱,۴۳۴	۱,۴۳۸	تیر
۸	۸	۰	۰	۰	۰	۱,۹۴۱	۱,۹۱۹	مرداد
۱	۴	۰	۰	۰	۰	۳۴۲	۹۷۵	شهریور
۲۱	۱۸	۰	۰	۰	۰	۴,۵۲۸	۹۴۱	آذر
۱۴	۱۶	۰	۰	۰	۰	۰	۳,۶۳۴	دی
۷۱	۷۴	۰	۰	۰	۱۲۰	۱۳,۲۳۰	۱۳,۹۹۹	جمع کل

مرکز مطالعات و اطلاع رسانی



عملکرد ماهانه شرکت هواپیمایی ایران ایر در پروازهای بین المللی
از فرودگاه اصفهان

سال ۱۳۸۶

تعداد پرواز		پست (کیلوگرم)		بار (کیلوگرم)		مسافر		ماه
خروجی	ورودی	خروجی	ورودی	خروجی	ورودی	خروجی	ورودی	
۴۴	۴۲	۰	۰	۹۲,۸۴۹	۸,۱۹۴	۱۲,۵۷۰	۸,۸۳۹	فروردین
۴۶	۴۶	۲۲۰	۰	۴۹,۷۲۷	۹,۶۷۹	۱۲,۰۲۱	۱۲,۹۶۶	اردیبهشت
۴۵	۴۹	۰	۰	۸۴,۱۶۲	۱۶,۰۷۶	۱۲,۹۴۴	۱۳,۸۹۷	خرداد
۴۶	۵۲	۰	۰	۶۰,۶۴۶	۱۰,۳۴۸	۱۳,۷۴۴	۱۵,۵۸۷	تیر
۴۴	۴۴	۰	۰	۴۰,۹۳۹	۱۹,۳۲۵	۱۴,۳۴۲	۱۲,۷۱۶	مرداد
۲۴	۳۴	۰	۰	۶۲,۴۹۱	۲۰,۸۶۵	۵,۵۴۶	۱۰,۴۹۶	شهریور
۱۴	۱۴	۰	۰	۵۱,۷۴۷	۱۲,۰۰۷	۲,۳۹۸	۲,۰۷۵	مهر
۳۷	۲۸	۰	۰	۵۵,۱۶۳	۲۹,۱۳۲	۱۰,۴۰۰	۲,۶۸۵	آبان
۳۹	۴۲	۰	۰	۲۷,۳۱۸	۲۸,۸۶۶	۵,۷۹۶	۱۰,۱۰۵	آذر
۲۴	۲۶	۰	۰	۳۹,۱۰۱	۳۸,۷۸۸	۲,۰۲۶	۵,۵۴۸	دی
۱۶	۱۶	۵,۴۹۷	۰	۳۳,۹۵۵	۲۹,۹۳۹	۳,۰۹۴	۳,۰۲۱	بهمن
۲۳	۲۲	۰	۰	۲۱,۲۱۳	۳۰,۲۰۷	۵,۵۶۷	۴,۳۵۰	اسفند
۴۰۲	۴۱۶	۵,۷۱۷	۰	۶۱۹,۲۱۱	۲۵۴,۴۱۶	۱۰۲,۴۴۸	۱۰۲,۱۸۵	جمع کل

مرکز مطالعات و اطلاع رسانی



عملکرد ماهانه شرکت هواپیمایی ایران ایر در پروازهای بین المللی
از فرودگاه امام خمینی

سال ۱۳۸۶

تعداد پرواز		پست (کیلوگرم)		بار (کیلوگرم)		مسافر		ماه
خروجی	ورودی	خروجی	ورودی	خروجی	ورودی	خروجی	ورودی	
۸۴	۸۸	۱,۲۳۶	۳۴	۲۸,۸۱۳	۱۲۸,۵۱۰	۷,۸۳۲	۱۱,۴۲۵	فروردین
۸۱	۸۱	۳,۰۰۵	۱۵	۲۳۵,۸۹۷	۱۶۰,۹۰۹	۹,۳۸۰	۸,۹۱۹	اردیبهشت
۷۹	۸۰	۱,۰۷۳	۱۰	۳۳۸,۳۷۹	۱۴۱,۰۸۶	۱۰,۱۴۷	۱۱,۶۳۰	خرداد
۹۰	۹۲	۱,۲۸۴	۱۱۴	۴۱۰,۴۱۴	۲۰۲,۵۱۳	۱۲,۰۵۴	۱۲,۹۴۴	تیر
۸۷	۸۹	۸۵۶	۱۷	۲۷۵,۳۰۲	۲۳۲,۱۰۰	۱۷,۱۹۷	۱۴,۵۶۲	مرداد
۸۵	۸۰	۱,۱۴۳	۳۹	۲۷۴,۰۶۴	۱۸۶,۳۷۶	۱۴,۰۱۸	۱۳,۷۱۳	شهریور
۹۷	۹۸	۴,۶۶۰	۲۸۳	۳۰۳,۳۷۹	۲۰۹,۳۴۲	۱۴,۹۷۴	۱۳,۵۰۶	مهر
۳۱۱	۳۱۳	۲۹,۴۵۹	۸۳۰	۶۴۱,۸۰۸	۸۱۸,۹۶۷	۳۵,۰۷۳	۳۱,۷۲۷	آبان
۳۱۶	۳۱۳	۳۸,۶۷۳	۱,۱۶۹	۶۰۹,۰۰۹	۶۶۶,۶۵۷	۳۵,۹۴۹	۳۸,۳۴۰	آذر
۳۰۴	۱۸۶	۲۲,۵۱۳	۱,۴۹۹	۴۷۳,۷۳۶	۶۶۸,۶۳۳	۳۴,۴۸۵	۳۷,۶۷۵	دی
۳۰۷	۳۰۶	۲۸,۳۷۳	۱,۲۰۳	۵۰۷,۳۵۶	۸۶۹,۳۳۷	۳۰,۳۴۵	۳۲,۰۴۷	بهمن
۳۴۴	۳۴۹	۳۷,۳۹۳	۱,۲۸۲	۵۷۷,۷۳۰	۸۰۶,۶۸۹	۴۹,۴۸۴	۴۵,۴۳۷	اسفند
۱,۶۸۵	۱,۶۷۴	۱۶۹,۶۶۷	۶,۴۸۵	۴,۶۷۵,۶۸۷	۵,۰۸۱,۰۰۸	۲۷۰,۸۲۸	۲۶۳,۹۲۵	جمع کل

مرکز مطالعات و اطلاع رسانی



عملکرد ماهانه شرکت هواپیمایی ایران در پروازهای بین المللی

از فرودگاه کرمان

سال ۱۳۸۶

تعداد پرواز		پست (کیلوگرم)		بار (کیلوگرم)		مسافر		ماه
خروجی	ورودی	خروجی	ورودی	خروجی	ورودی	خروجی	ورودی	
۲	۲	۰	۰	۰	۰	۴۸۵	۴۸۶	تیر
۲	۱	۰	۰	۰	۰	۴۸۵	۲۴۳	مرداد
۰	۱	۰	۰	۰	۰	۰	۲۴۸	شهریور
۰	۳	۰	۰	۰	۰	۴۴۱	۳۰۰	اسفند
۴	۷	۰	۰	۰	۰	۱،۴۱۱	۱،۲۷۶	جمع کل

مرکز مطالعات و اطلاع رسانی



عملکرد ماهانه شرکت هواپیمایی ایران ایر در پروازهای بین المللی

از فرودگاه کیش

سال ۱۳۸۶

تعداد پرواز		پست (کیلوگرم)		بار (کیلوگرم)		مسافر		ماه
خروجی	ورودی	خروجی	ورودی	خروجی	ورودی	خروجی	ورودی	
۱۴	۱۴	۰	۰	۰	۰	۴۱۹	۲۵۸	آذر
۱۸	۱۸	۰	۰	۰	۰	۵۴۴	۶۴۸	دی
۲۱	۲۱	۰	۰	۰	۰	۱,۲۱۴	۱,۳۵۳	بهمن
۲۲	۲۲	۰	۰	۰	۷۳۵	۱,۵۵۹	۱,۵۷۲	اسفند
۷۵	۷۵	۰	۰	۰	۷۳۵	۲,۷۳۶	۲,۹۳۱	جمع کل

مرکز مطالعات و اطلاع رسانی



عملکرد ماهانه شرکت هواپیمایی ایران ایر در پروازهای بین المللی
از فرودگاه کرمانشاه

سال ۱۳۸۶

تعداد پرواز		پست (کیلوگرم)		بار (کیلوگرم)		مسافر		ماه
خروجی	ورودی	خروجی	ورودی	خروجی	ورودی	خروجی	ورودی	
۶	۶	۰	۰	۰	۰	۱,۴۴۱	۷۲۶	فروردین
۶	۶	۰	۰	۰	۰	۱,۴۵۳	۱,۴۳۵	اردیبهشت
۶	۶	۰	۰	۰	۰	۱,۴۳۹	۱,۴۳۸	خرداد
۱۲	۹	۰	۰	۰	۰	۲,۸۷۱	۲,۱۸۸	تیر
۱۰	۱۲	۰	۰	۰	۰	۲,۳۷۶	۲,۸۳۳	مرداد
۳	۵	۰	۰	۰	۰	۳۳۵	۱,۳۰۸	شهریور
۵	۵	۰	۰	۰	۰	۱,۰۵۴	۵۳۴	آذر
۴	۲	۰	۰	۰	۰	۰	۵۳۳	دی
۰	۱	۰	۰	۰	۰	۰	۳۶۵	بهمن
۲	۱	۰	۰	۰	۰	۴۹۰	۰	اسفند
۵۴	۵۳	۰	۰	۰	۰	۱۱,۳۵۹	۱۱,۱۴۹	جمع کل

مرکز مطالعات و اطلاع رسانی



عملکرد ماهانه شرکت هواپیمایی ایران ایر در پروازهای بین المللی

از فرودگاه لار

سال ۱۳۸۶

تعداد پرواز		پست (کیلوگرم)		بار (کیلوگرم)		مسافر		ماه
خروجی	ورودی	خروجی	ورودی	خروجی	ورودی	خروجی	ورودی	
۸	۸	۰	۰	۰	۰	۳۳۵	۱۲۵	فروردین
۶	۶	۰	۰	۰	۱۴۰	۱۳۱	۹۰	اردیبهشت
۳	۳	۰	۰	۰	۰	۲۴۰	۱۴۱	خرداد
۱۴	۱۴	۰	۰	۰	۲۰۰	۸۲۶	۷۳۴	تیر
۱۳	۱۳	۰	۰	۰	۹۵۹	۱,۰۳۴	۶۵۳	مرداد
۱۰	۱۰	۰	۰	۰	۲۹۶	۸۸۴	۵۶۲	شهریور
۱۰	۱۰	۰	۰	۰	۰	۵۲۹	۲۹۲	مهر
۱۳	۱۳	۰	۰	۰	۰	۷۳۱	۶۳۱	آبان
۱۳	۱۳	۰	۰	۰	۱۲۰	۶۹۲	۸۲۷	آذر
۱۰	۹	۰	۰	۰	۲۰۲	۵۸۴	۶۹۰	دی
۱۳	۱۳	۰	۰	۰	۲۲۰	۸۷۱	۸۹۲	بهمن
۱۳	۱۳	۰	۰	۰	۰	۷۹۱	۱,۱۰۲	اسفند
۱۲۶	۱۲۵	۰	۰	۰	۲,۱۳۷	۷,۶۴۸	۶,۸۴۹	جمع کل

مرکز مطالعات و اطلاع رسانی



عملکرد ماهانه شرکت هواپیمایی ایران ایر در پروازهای بین المللی

از فرودگاه مشهد

سال ۱۳۸۶

تعداد پرواز		پست (کیلوگرم)		بار (کیلوگرم)		مسافر		ماه
خروجی	ورودی	خروجی	ورودی	خروجی	ورودی	خروجی	ورودی	
۳۷	۳۸	۰	۰	۶۶۸	۰	۱۱،۷۶۸	۸،۳۴۹	فروردین
۳۹	۴۱	۰	۱	۳،۳۳۵	۰	۱۲،۹۳۹	۱۲،۱۲۹	اردیبهشت
۴۲	۴۲	۰	۰	۱،۰۵۱	۸۱۳	۱۳،۶۰۶	۱۳،۹۲۱	خرداد
۷۲	۶۴	۰	۰	۱،۹۰۵	۵۹۸	۲۱،۲۰۳	۲۰،۷۶۰	تیر
۸۴	۷۰	۰	۰	۵،۶۶۲	۵۰۰	۲۶،۸۳۳	۲۰،۸۹۱	مرداد
۳۰	۳۲	۰	۰	۲،۸۳۹	۲،۵۰۰	۷،۰۶۲	۱۰،۸۵۸	شهریور
۱۰	۱۰	۰	۰	۳۱۰	۰	۱،۶۶۲	۲،۱۸۱	مهر
۱۳	۱۴	۰	۰	۱،۷۴۹	۱،۷۳۴	۱،۷۴۳	۱،۳۶۸	آبان
۱۸	۱۵	۰	۰	۲،۴۷۷	۰	۲،۶۷۱	۱،۹۶۶	آذر
۹	۱۱	۰	۰	۴۵۶	۶۰	۴۳۳	۱،۰۶۰	دی
۱۲	۱۱	۰	۰	۳۹۸	۰	۱،۳۰۹	۹۲۵	بهمن
۱۹	۱۶	۰	۰	۵۳۴	۰	۲،۵۷۶	۵۰۹	اسفند
۲۸۵	۲۶۴	۰	۱	۲۱،۲۶۴	۶،۳۰۵	۱۰۳،۷۹۴	۹۵،۹۱۷	جمع کل

مرکز مطالعات و اطلاع رسانی



عملکرد ماهانه شرکت هواپیمایی ایران ایر در پروازهای بین المللی

از فرودگاه ساری

سال ۱۳۸۶

تعداد پرواز		پست (کیلوگرم)		بار (کیلوگرم)		مسافر		ماه
خروجی	ورودی	خروجی	ورودی	خروجی	ورودی	خروجی	ورودی	
۲	۱	۰	۰	۰	۰	۶۸۳	۲۲۴	خرداد
۶	۷	۰	۰	۰	۰	۱,۴۳۷	۱,۴۳۶	تیر
۵	۴	۰	۰	۰	۰	۱,۲۳۷	۹۵۶	مرداد
۰	۳	۰	۰	۰	۰	۰	۷۲۳	شهریور
۱	۱	۰	۰	۰	۰	۱۵۴	۱۵۲	آبان
۴	۴	۰	۰	۰	۱۰۵	۵۹۳	۶۱۴	آذر
۴	۴	۰	۰	۰	۱,۲۶۹	۵۱۶	۴۴۲	دی
۴	۴	۰	۰	۱۰۰	۹۴۶	۶۰۳	۶۰۶	بهمن
۴	۴	۰	۰	۰	۱,۰۰۶	۶۱۴	۶۰۸	اسفند
۳۱	۳۲	۰	۰	۱۰۰	۳,۳۲۶	۵,۸۲۶	۵,۷۶۱	جمع کل

مرکز مطالعات و اطلاع رسانی



عملکرد ماهانه شرکت هواپیمایی ایران ایر در پروازهای بین المللی

از فرودگاه شیراز

سال ۱۳۸۶

تعداد پرواز		پست (کیلوگرم)		بار (کیلوگرم)		مسافر		ماه
خروجی	ورودی	خروجی	ورودی	خروجی	ورودی	خروجی	ورودی	
۲۸	۲۹	۱۹۲	۷	۵۹,۷۷۲	۱۸,۱۹۲	۲,۸۸۲	۲,۷۹۷	فروردین
۲۹	۲۹	۲۰۲	۱۶	۹۸,۷۳۲	۳۲,۶۳۲	۱,۹۰۹	۲,۲۳۷	اردیبهشت
۳۰	۲۹	۱۵	۲۲	۱۶۳,۰۹۳	۱۵,۸۵۴	۲,۷۸۵	۴,۴۴۴	خرداد
۲۸	۳۷	۵۴۱	۲	۱۳۱,۳۱۲	۱۷,۹۲۵	۴,۴۵۴	۶,۵۱۷	تیر
۴۲	۴۲	۳۲۸	۳۴	۹۳,۲۱۷	۲۴,۴۴۸	۷,۸۹۷	۶,۰۷۳	مرداد
۲۸	۳۰	۷۵	۲	۵۹,۵۴۶	۱۵,۹۶۶	۴,۳۶۴	۳,۷۴۶	شهریور
۲۴	۲۴	۱۶۵	۱۵	۳۸,۷۹۴	۲۸,۴۷۷	۲,۱۷۴	۲,۱۱۲	مهر
۲۸	۲۸	۲۱۵	۱۰	۱۸,۱۵۵	۳۴,۹۹۰	۷,۹۱۸	۲,۱۶۵	آبان
۳۷	۴۱	۳	۱۴	۳۶,۵۵۱	۴۸,۶۴۱	۲,۴۸۷	۸,۱۸۹	آذر
۲۲	۲۶	۳	۱۲	۴۱,۴۸۶	۴۸,۱۹۸	۲,۰۴۴	۲,۰۶۹	دی
۲۵	۲۵	۴	۱۶	۴۹,۴۷۸	۳۶,۹۵۲	۲,۶۷۰	۲,۶۰۲	بهمن
۲۶	۲۶	۴	۱	۴۳,۹۳۲	۴۱,۳۰۴	۳,۹۷۸	۴,۳۰۸	اسفند
۲۶۷	۳۷۶	۱,۷۴۷	۱۵۱	۸۳۴,۰۶۹	۳۵۴,۴۸۰	۴۵,۴۶۳	۴۷,۳۴۹	جمع کل

مرکز مطالعات و اطلاع رسانی



عملکرد ماهانه شرکت هواپیمایی ایران ایر در پروازهای بین المللی

از فرودگاه تبریز

سال ۱۳۸۶

تعداد پرواز		پست (کیلوگرم)		بار (کیلوگرم)		مسافر		ماه
خروجی	ورودی	خروجی	ورودی	خروجی	ورودی	خروجی	ورودی	
۱۸	۱۷	۰	۰	۱,۳۶۷	۷۵	۲,۸۷۳	۲,۱۱۳	فروردین
۱۸	۱۸	۰	۰	۴۵۵	۳۸۶	۲,۰۳۲	۲,۸۹۱	اردیبهشت
۱۷	۱۷	۰	۰	۶	۰	۲,۳۰۶	۳,۳۳۵	خرداد
۲۲	۲۰	۰	۰	۳۱۳	۰	۴,۳۰۸	۳,۶۴۴	تیر
۲۲	۲۱	۰	۰	۰	۰	۴,۶۷۶	۴,۳۰۶	مرداد
۱۰	۱۴	۰	۰	۰	۴۳۳	۱,۳۷۳	۲,۹۱۹	شهریور
۱۰	۸	۷۰	۰	۰	۰	۶۷۴	۴۷۹	مهر
۱۳	۱۳	۰	۰	۱۱۲	۰	۱,۱۳۵	۱,۱۵۵	آبان
۲۲	۲۱	۰	۰	۶۷۷	۳۵۰	۴,۸۷۸	۱,۹۳۳	آذر
۲۰	۲۲	۰	۰	۱۷۳	۳۳۵	۱,۰۶۹	۴,۳۵۵	دی
۱۲	۱۲	۰	۰	۰	۱۷۰	۱,۰۱۳	۱,۰۸۱	بهمن
۲۰	۱۶	۰	۰	۴۶	۰	۲,۸۰۳	۱,۰۱۵	اسفند
۲۰۴	۱۹۹	۷۰	۰	۳,۱۴۹	۱,۵۳۹	۳۰,۹۱۹	۲۹,۱۱۵	جمع کل

مرکز مطالعات و اطلاع رسانی



عملکرد ماهانه شرکت هواپیمایی ایران ایر در پروازهای بین المللی
از فرودگاه مهرآباد تهران
سال ۱۳۸۶

تعداد پرواز		پست (کیلوگرم)		بار (کیلوگرم)		مسافر		ماه
خروجی	ورودی	خروجی	ورودی	خروجی	ورودی	خروجی	ورودی	
۲۶۶	۲۷۹	۲۱,۱۶۰	۲,۲۵۹	۴۴۵,۹۲۱	۱,۶۰۶,۰۲۷	۵۹,۴۹۲	۵۰,۴۳۲	فروردین
۲۸۷	۲۹۵	۳۰,۹۴۹	۲,۸۰۳	۵۷۶,۴۰۷	۱,۷۰۳,۵۰۸	۶۴,۳۴۱	۶۲,۳۷۹	اردیبهشت
۳۰۱	۳۱۹	۲۰,۷۶۴	۲,۱۳۴	۳۶۰,۸۲۵	۱,۸۳۹,۹۵۲	۶۷,۰۱۰	۷۳,۷۳۲	خرداد
۳۲۲	۳۵۰	۱۸,۹۶۰	۲,۸۶۳	۳۷۰,۶۳۶	۲,۱۰۸,۰۴۹	۷۵,۷۹۵	۸۷,۴۱۶	تیر
۳۱۴	۳۳۶	۱۸,۳۲۳	۲,۱۲۱	۴۷۵,۸۷۲	۲,۱۴۰,۵۰۱	۸۸,۹۲۶	۷۴,۹۲۸	مرداد
۲۹۶	۳۷۲	۲۴,۳۵۸	۲,۱۵۴	۵۸۶,۱۸۳	۲,۰۴۸,۳۶۷	۵۱,۷۷۲	۵۴,۹۷۶	شهریور
۱۶۵	۱۸۲	۲۵,۷۴۶	۲,۷۷۷	۴۸۷,۳۷۳	۲,۳۲۸,۳۷۸	۲۷,۷۵۷	۳۰,۰۵۸	مهر
۵۴	۷۶	۱,۷۷۴	۱,۸۹۵	۶۵,۴۷۵	۱,۵۴۹,۹۱۳	۱۴,۹۷۴	۸,۰۷۱	آبان
۱۱۲	۱۳۳	۱,۳۲۲	۲,۴۳۵	۳۳,۷۳۷	۱,۴۷۸,۶۷۲	۳۵,۷۵۵	۱۴,۹۳۷	آذر
۷۰	۹۱	۳,۶۱۷	۲,۰۷۰	۱۵,۵۱۴	۱,۴۷۱,۸۶۶	۶,۳۱۲	۳۴,۴۵۱	دی
۲۹	۴۵	۴,۱۹۵	۲,۳۷۱	۳۴,۰۶۰	۱,۴۷۶,۰۴۲	۶,۴۱۰	۵,۸۱۷	بهمن
۵۷	۷۰	۴,۵۳۶	۱,۴۵۲	۳۴,۶۷۴	۱,۳۳۳,۴۶۰	۱۷,۱۲۳	۷,۸۶۸	اسفند
۲,۳۷۴	۲,۴۴۸	۱۷۵,۴۳۴	۲۸,۲۳۴	۲,۴۶۶,۵۷۷	۲۱,۰۷۴,۶۳۵	۵۰۵,۴۶۷	۴۹۵,۹۵۵	جمع کل

مرکز مطالعات و اطلاع رسانی



عملکرد ماهانه شرکت هواپیمایی ایران ایر در پروازهای بین المللی
از فرودگاه زاهدان
سال ۱۳۸۶

تعداد پرواز		پست (کیلوگرم)		بار (کیلوگرم)		مسافر		ماه
خروجی	ورودی	خروجی	ورودی	خروجی	ورودی	خروجی	ورودی	
۱	۰	۰	۰	۰	۰	۳۴۴	۰	مرداد
۱	۰	۰	۰	۰	۰	۳۴۲	۰	خرداد
۰	۱	۰	۰	۰	۰	۰	۳۴۱	تیر
۰	۱	۰	۰	۰	۰	۰	۳۴۴	شهریور
۳	۲	۰	۰	۰	۰	۱,۰۴۲	۰	آذر
۱	۳	۰	۰	۰	۰	۰	۱,۰۴۴	دی
۶	۷	۰	۰	۰	۰	۱,۵۲۸	۱,۵۲۹	جمع کل

مرکز مطالعات و اطلاع رسانی

عملکرد ماهانه شرکت هواپیمایی ماهان ایر در پروازهای بین المللی

سال ۱۳۸۶

تعداد پرواز		پست (کیلوگرم)		بار (کیلوگرم)		مسافر		ماه
خروجی	ورودی	خروجی	ورودی	خروجی	ورودی	خروجی	ورودی	
۲۵۷	۲۵۸	۱۰۰,۰۲۰	۳۲۷,۰۳۴	۲۷۷,۲۲۶	۴۵۲,۹۶۹	۱۷,۸۱۴	۲۴,۲۱۴	فروردین
۳۰۱	۲۹۹	۱۴۳,۱۸۵	۳۵۷,۱۹۱	۴۰۸,۲۶۲	۳۹۴,۱۶۰	۴۲,۴۸۲	۴۱,۷۰۲	اردیبهشت
۳۵۵	۳۴۸	۸۹,۵۵۷	۴۵۲,۷۲۵	۴۳۷,۹۶۵	۵۰۸,۵۲۴	۴۹,۹۵۶	۵۲,۳۱۵	خرداد
۴۵۱	۴۵۰	۱۰۵,۶۸۲	۳۵۷,۸۹۵	۸۴۵,۱۹۵	۶۵۲,۴۷۰	۷۸,۶۸۸	۸۲,۹۲۴	تیر
۴۳۰	۴۲۲	۶۸,۴۱۲	۲۶۸,۲۶۸	۱,۱۰۳,۹۵۸	۶۷۹,۰۵۲	۸۸,۷۴۰	۷۹,۰۲۵	مرداد
۳۱۵	۳۱۶	۷۵,۳۹۶	۳۳۷,۷۲۵	۵۰۱,۰۳۷	۶۶۸,۱۲۹	۴۰,۹۸۹	۶۴,۳۶۳	شهریور
۱۸۷	۱۸۸	۵۹,۳۵۳	۴۳۲,۲۷۹	۳۴۶,۶۱۳	۴۷۴,۶۳۴	۲۶,۱۷۰	۲۵,۰۴۷	مهر
۲۰۴	۲۰۳	۷۴,۶۳۵	۵۲۱,۹۵۵	۴۳۱,۹۶۰	۴۸۰,۹۳۹	۳۴,۳۹۸	۲۵,۳۱۶	آبان
۳۵۳	۳۵۴	۱۱۱,۷۸۴	۶۷۹,۶۶۴	۸۶۹,۱۵۷	۸۵۰,۸۲۹	۶۲,۹۰۸	۴۲,۰۵۰	آذر
۲۸۱	۲۸۱	۹۲,۷۷۵	۶۴۸,۲۴۶	۳۱۳,۷۳۳	۱,۳۳۸,۸۷۱	۲۵,۰۸۳	۵۷,۱۱۸	دی
۱۳۶	۱۳۵	۹۶,۹۷۷	۱۱۰,۴۱۹	۳۰۵,۷۶۲	۵۶۸,۹۳۷	۲۶,۵۵۶	۲۷,۵۴۹	بهمن
۲۱۲	۲۱۵	۹۹,۴۶۶	۶۲۶,۲۹۱	۵۵۷,۶۱۰	۶۶۲,۲۱۳	۴۹,۰۸۹	۳۲,۹۹۷	اسفند
۳,۴۷۲	۳,۴۶۹	۱,۱۱۷,۱۴۲	۵,۱۰۹,۷۹۲	۶,۳۹۸,۴۷۹	۷,۷۳۲,۷۰۷	۵۴۲,۷۷۲	۵۵۵,۵۲۱	جمع کل

مرکز مطالعات و اطلاع رسانی



عملکرد سالانه شرکت هواپیمایی ماهان ایر در پروازهای بین المللی

در سال ۱۳۸۶

تعداد پرواز		پست (کیلوگرم)		بار (کیلوگرم)		تعداد مسافر		فرودگاه
خروجی	ورودی	خروجی	ورودی	خروجی	ورودی	خروجی	ورودی	
۵۱	۴۴	۴۸۲	۰	۸۹,۰۰۰	۵۸,۸۵۴	۶,۵۹۷	۶,۵۵۸	اهواز
۳۹	۳۸	۲,۱۰۰	۰	۴۲,۵۰۰	۴۱,۹۶۵	۶,۶۸۰	۶,۴۳۷	یزد
۳۲۳	۳۲۶	۳۲,۹۳۳	۳۷,۷۶۸	۳۹,۷۱۷	۴۹,۶۴۰	۸۶۱	۲,۹۴۳	بندرعباس
۷	۷	۰	۰	۱۱,۶۰۰	۳۴,۳۰۰	۸۸۶	۶۶۱	بوشهر
۲	۲	۰	۰	۲,۰۰۰	۰	۴۸۵	۲۵۴	گرگان
۲۰۱	۲۱۸	۲۰,۰۲۰	۱۲,۶۹۵	۴۷۰,۰۱۰	۵۵۷,۶۷۴	۶۰,۳۶۹	۶۸,۴۰۸	اصفهان
۱,۷۴۹	۱,۷۵۵	۸۵۷,۳۰۶	۵,۰۲۳,۹۸۸	۳,۳۶۸,۳۴۳	۵,۰۰۷,۵۹۹	۳۴۳,۱۶۴	۳۴۷,۹۶۵	امام خمینی
۶۸	۷۰	۱,۰۵۵	۰	۱۰۲,۶۳۵	۹۶,۶۵۵	۸,۶۷۷	۹,۵۷۸	کرمان
۳۹۶	۳۷۲	۳۷,۳۳۴	۱۵۲	۱,۱۶۱,۳۹۱	۶۴۱,۷۳۵	۹۲,۳۴۷	۸۵,۰۲۸	مشهد
۱۸	۱۹	۰	۰	۳۳,۶۰۰	۰	۲,۱۸۵	۲,۲۳۰	ارومیه
۱	۱	۰	۰	۵۰۰	۵۲۰	۱۶۵	۱۶۱	قشم
۲۱	۲۰	۰	۰	۴۳,۰۴۵	۸,۶۱۵	۴,۴۳۱	۳,۹۸۷	رشت
۹۶	۹۹	۶,۰۰۰	۰	۹۱,۵۰۰	۱۹۱,۴۹۲	۱۷,۳۳۱	۱۸,۳۳۲	ساری
۳۳	۳۲	۰	۰	۴۷,۷۰۰	۰	۵,۰۱۲	۴,۷۷۶	شیراز
۱۱	۱۱	۰	۰	۳۳,۶۰۰	۰	۳,۴۸۰	۴,۵۶۵	تبریز
۴۱۶	۴۱۶	۱۷۹,۰۳۲	۴۵,۳۱۷	۸۱۴,۷۱۸	۹۳۲,۸۷۰	۸۴,۳۸۷	۸۸,۹۳۳	مهرآباد تهران
۳۰	۳۹	۰	۴۵۵	۳۱,۱۲۰	۵۸,۶۳۳	۲,۲۰۴	۲,۹۴۹	زاهدان
۲۰	۲۰	۰	۴۱۷	۲۵,۶۰۰	۶۲,۳۶۵	۱,۷۱۲	۱,۸۴۶	چابهار
۳,۴۷۳	۳,۴۶۹	۱,۱۱۷,۱۴۳	۵,۱۰۹,۷۹۲	۶,۳۹۸,۴۷۹	۷,۷۳۲,۷۰۷	۵۴۲,۷۷۳	۵۵۵,۵۲۱	مجموع

مرکز مطالعات و اطلاع رسانی



عملکرد شرکت هواپیمایی ماهان ایر در پروازهای بین المللی
در سال ۱۳۸۶

تعداد پرواز	پست (کیلوگرم)	بار (کیلوگرم)	تعداد مسافر	فرودگاه مقصد	فرودگاه مبدا
۸	۰	۲۱,۰۰۰	۱,۹۳۹	جده	ارومیه
۱۰	۰	۲,۶۰۰	۲۴۶	مدینه	
۱۸	۰	۲۳,۶۰۰	۲,۱۸۵	مجموع	
۱	۰	۰	۰	بحرین	اصفهان
۳۹	۰	۷۹,۳۰۰	۹,۱۷۸	جده	
۱	۰	۰	۰	دمام	
۱۰۲	۲۰,۰۲۰	۱۹۵,۹۰۰	۲۵,۰۸۰	دمشق	
۱	۰	۱۰	۴	دوبی	
۶۷	۰	۱۹۴,۸۰۰	۲۶,۱۰۷	مدینه	
۲۰۱	۲۰,۰۲۰	۴۷۰,۰۱۰	۶۰,۳۶۹	مجموع	
۱	۰	۱,۵۰۰	۶۵	آلمانا	امام خمینی
۲	۰	۵,۱۰۰	۳۰۳	ابوظبی	
۷۷	۱۷,۵۷۹	۸۵,۰۷۰	۵,۴۴۵	اریل	
۱۰	۰	۱۷,۸۰۰	۱,۵۱۷	اسپارنا	
۱۴	۳۹	۱۹,۲۵۰	۱,۵۹۵	استانبول	
۳۰۷	۴۶,۱۳۰	۷۶۸,۶۰۱	۵۶,۹۸۸	بانکوک	
۶	۰	۴,۸۰۰	۲۰۴	بحرین	
۸	۷,۶۱۰	۱۵,۲۶۰	۳۶۰	بیرمنگام	
۱۰	۰	۰	۲	جده	
۳	۰	۶,۷۰۰	۵۸۶	خجند	
۱۱	۰	۲,۰۲۰	۱۰۴	دمام	
۳۹	۱۰۱,۳۳۳	۷۶,۸۱۵	۷,۷۶۶	دمشق	
۱۷۳	۶۳,۷۲۱	۳۹۳,۰۸۴	۱۳,۰۶۴	دهلی	
۷۲۸	۴۳۹,۳۸۸	۱,۵۰۶,۴۳۶	۱۳۳,۲۱۹	دوبی	
۱۳۴	۹۹,۴۲۵	۳۱۳,۰۵۶	۱۱,۳۹۷	دوسلدورف	
۶	۰	۲۱,۸۰۰	۱,۵۳۸	کوالالامپور	
۱	۰	۰	۰	گوا	
۱۷۳	۴۳,۵۳۹	۱۶۰,۲۶۷	۷,۱۱۶	لاهور	
۲	۰	۰	۰	مدینه	
۴۳	۴۸,۵۵۳	۶۸,۸۹۴	۲,۹۴۷	منچستر	
۱	۰	۱,۹۰۰	۴۶	مونستر	
۱	۰	۰	۱	کلمبو	
۱,۷۴۹	۸۵۷,۳۰۶	۳,۳۶۸,۳۴۳	۲۴۳,۱۶۴	مجموع	
۳۳	۰	۰	۰	جده	اهواز
۱	۰	۰	۸	دوبی	
۳۷	۴۸۲	۸۹,۰۰۰	۶,۵۸۹	مدینه	
۵۱	۴۸۲	۸۹,۰۰۰	۶,۵۹۷	مجموع	
۹۳	۶۱۰	۹,۰۷۷	۳۹۶	دهلی	بندرعباس



عملکرد شرکت هواپیمایی ماهان ایر در پروازهای بین المللی
در سال ۱۳۸۶

تعداد پرواز	پست (کیلوگرم)	بار (کیلوگرم)	تعداد مسافر	فرودگاه مقصد	فرودگاه مبدا
۱۶۲	۲۲,۳۲۲	۱۶,۱۶۶	۵۱۸	دوبی	بندرعباس
۶۸	۰	۱۴,۴۷۴	۴۷	کوکین	
۲۳۳	۲۲,۹۲۲	۳۹,۷۱۷	۸۶۱	مجموع	
۴	۰	۸,۲۰۰	۶۲۸	جده	بوشهر
۳	۰	۲,۴۰۰	۲۴۸	مدینه	
۷	۰	۱۱,۶۰۰	۸۸۶	مجموع	
۲	۰	۰	۰	استانبول	تبریز
۱	۰	۰	۰	جده	
۸	۰	۳۳,۶۰۰	۲,۴۸۰	مدینه	
۱۱	۰	۳۳,۶۰۰	۲,۴۸۰	مجموع	
۲۰	۰	۲۵,۶۰۰	۱,۷۱۲	دوبی	چابهار
۲۰	۰	۲۵,۶۰۰	۱,۷۱۲	مجموع	
۷	۰	۱۰,۷۰۰	۹۱۴	جده	رشت
۱۴	۰	۳۲,۳۴۵	۳,۵۱۷	مدینه	
۲۱	۰	۴۳,۰۴۵	۴,۴۳۱	مجموع	
۱	۰	۰	۰	دهلی	زاهدان
۳۳	۰	۱۹,۲۳۰	۱,۶۹۱	دوبی	
۶	۰	۱۱,۹۰۰	۱,۵۱۳	مدینه	
۳۰	۰	۳۱,۱۳۰	۳,۲۰۴	مجموع	
۱۷	۰	۰	۰	جده	ساری
۷۹	۶,۰۰۰	۹۱,۵۰۰	۱۷,۳۳۱	مدینه	
۹۶	۶,۰۰۰	۹۱,۵۰۰	۱۷,۳۳۱	مجموع	
۵	۰	۰	۰	جده	شیراز
۱۸	۰	۴۷,۷۰۰	۵,۰۱۲	مدینه	
۳۳	۰	۴۷,۷۰۰	۵,۰۱۲	مجموع	
۱	۰	۵۰۰	۱۶۵	دوبی	قشم
۱	۰	۵۰۰	۱۶۵	مجموع	
۱۸	۱,۰۰۰	۴۵,۲۰۰	۳,۲۷۸	جده	کرمان
۱۷	۵۵	۸,۹۳۵	۶۹۴	دوبی	
۳۳	۰	۴۸,۵۰۰	۴,۷۰۵	مدینه	
۶۸	۱,۰۵۵	۱۰۲,۶۳۵	۸,۶۷۷	مجموع	
۱	۰	۲,۰۰۰	۲۴۲	جده	گرگان
۱	۰	۰	۲۴۲	مدینه	
۲	۰	۲,۰۰۰	۴۸۵	مجموع	
۵۲	۰	۱۸۶,۸۰۰	۸,۱۴۵	بحرین	مشهد
۱۰۲	۴,۰۰۰	۴۱۴,۵۱۶	۲۵,۵۴۷	جده	
۷۰	۵۰۰	۳۹۸,۴۱۱	۱۲,۵۸۱	دمام	



عملکرد شرکت هواپیمایی ماهان ایر در پروازهای بین المللی
در سال ۱۳۸۶

تعداد پرواز	پست (کیلوگرم)	بار (کیلوگرم)	تعداد مسافر	فرودگاه مقصد	فرودگاه مبدا
۸۲	۲۲,۱۲۴	۴۹,۳۶۰	۱۲,۳۲۱	دمشق	مشهد
۹۰	۶۰۰	۲۱۲,۲۰۴	۲۴,۷۵۳	مدینه	
۳۹۶	۳۷,۳۲۴	۱,۱۶۱,۳۹۱	۹۲,۳۴۷	مجموع	
۱	۰	۰	۰	آلمانا	مهرآباد تهران
۱	۰	۰	۰	ابوظبی	
۱	۰	۰	۰	ازمیر	
۱۵	۰	۳۲,۹۰۰	۲,۹۳۰	استانبول	
۵	۰	۱۴,۷۵۰	۱,۳۹۷	بانکوک	
۲	۰	۰	۰	بحرین	
۱	۰	۰	۲	بیشکک	
۱۵۲	۲۳,۰۵۲	۲۹۰,۰۵۵	۳۱,۷۳۰	جده	
۱۱	۵۰۰	۱,۰۰۰	۱۵۰	خجند	
۳	۰	۰	۰	دمام	
۷۵	۱۳۷,۵۷۰	۱۱۰,۸۶۰	۱۵,۵۸۷	دمشق	
۱	۰	۰	۰	دوبی	
۳	۰	۱۰,۳۰۰	۷۰۱	کوالالامپور	
۱	۰	۰	۰	لاهور	
۱۳۴	۱۷,۹۰۰	۳۵۴,۹۵۳	۳۱,۸۹۰	مدینه	
۴۱۶	۱۷۹,۰۳۲	۸۱۴,۷۱۸	۸۴,۳۸۷	مجموع	
۱۷	۰	۱۶,۳۰۰	۱,۹۴۹	جده	یزد
۲۲	۲,۱۰۰	۲۶,۳۰۰	۴,۷۳۱	مدینه	
۳۹	۲,۱۰۰	۴۲,۵۰۰	۶,۶۸۰	مجموع	
۳,۴۷۳	۱,۱۱۷,۱۴۲	۶,۳۹۸,۴۷۹	۵۴۲,۷۷۳	مجموع	

مرکز مطالعات و اطلاع رسانی

* تعداد پرواز صفر به معنی تعداد پرواز ترانزیت خارجی می باشد .

عملکرد شرکت هواپیمایی ماهان ایر در پروازهای بین المللی
در سال ۱۳۸۶

تعداد پرواز	پست (کیلوگرم)	بار (کیلوگرم)	تعداد مسافر	فرودگاه مقصد	فرودگاه مبدا
۱	۰	۰	۲۷	امام خمینی	آلماتا
۱	۱,۶۷۳	۰	۰	مهرآباد تهران	
۲	۱,۶۷۳	۰	۲۷	مجموع	
۲	۰	۲,۶۰۶	۱۵۰	امام خمینی	ابوظبی
۱	۰	۰	۰	مهرآباد تهران	
۲	۰	۲,۶۰۶	۱۵۰	مجموع	
۷۷	۰	۵۳,۳۴۴	۵,۸۹۶	امام خمینی	ارییل
۷۷	۰	۵۳,۳۴۴	۵,۸۹۶	مجموع	
۱	۰	۴,۳۱۷	۳۴۷	امام خمینی	ازمیر
۱	۰	۴,۳۱۷	۳۴۷	مجموع	
۱۳	۰	۱۴,۸۳۴	۲,۵۱۱	امام خمینی	اسپارتن
۱۳	۰	۱۴,۸۳۴	۲,۵۱۱	مجموع	
۱۶	۳	۱۷,۰۶۹	۱,۵۰۵	امام خمینی	استانبول
۱۵	۰	۱۷,۸۱۴	۳,۱۷۹	مهرآباد تهران	
۳۱	۳	۳۴,۸۸۳	۴,۶۸۴	مجموع	
۱	۰	۳۳,۴۳۳	۳۲۴	اصفهان	بانکوک
۳۱۰	۲,۲۰۰,۴۸۶	۱,۱۸۱,۶۴۳	۵۶,۴۳۹	امام خمینی	
۳۱۱	۲,۲۰۰,۴۸۶	۱,۲۰۵,۰۷۴	۵۶,۶۶۳	مجموع	
۶	۰	۹,۵۰۰	۱,۱۸۲	اصفهان	بحرین
۱۳	۰	۳۹,۳۴۸	۱,۶۱۱	امام خمینی	
۳۹	۰	۸۱,۶۳۰	۵,۳۴۷	مشهد	
۱	۰	۰	۰	مهرآباد تهران	
۵۹	۰	۱۲۰,۳۷۸	۸,۰۴۰	مجموع	
۸	۳,۶۱۶	۱۱,۱۴۴	۴۲۶	امام خمینی	بیرمنگام
۰	۰	۱۱۹	۲	مشهد	
۸	۳,۶۱۶	۱۱,۲۶۳	۴۲۸	مجموع	
۱	۰	۰	۰	امام خمینی	بیشکک
۱	۰	۰	۰	مجموع	
۹	۰	۰	۲۵۳	ارومیه	جده
۱۰۳	۱۱,۴۰۰	۶۲,۹۴۰	۴۰,۸۸۲	اصفهان	
۴	۰	۲,۰۰۰	۰	امام خمینی	
۲۸	۰	۵۴,۹۴۰	۶,۳۹۲	اهواز	
۱	۰	۰	۰	بوشهر	
۱۱	۰	۰	۴,۵۶۵	تبریز	
۱۶	۰	۸,۶۱۵	۳,۹۸۷	رشت	
۵	۰	۰	۱,۲۵۳	زاهدان	
۸۴	۰	۱۹۱,۴۹۳	۱۸,۳۴۳	ساری	



عملکرد شرکت هواپیمایی ماهان ایر در پروازهای بین المللی
در سال ۱۳۸۶

تعداد پرواز	پست (کیلوگرم)	بار (کیلوگرم)	تعداد مسافر	فرودگاه مقصد	فرودگاه مبدا
۲۰	۰	۰	۴,۷۷۶	شیراز	جده
۳۴	۰	۱۲,۵۶۰	۵,۲۴۱	کرمان	
۱	۰	۰	۲۵۴	گرگان	
۱۴۷	۰	۱۰۹,۸۱۰	۴۷,۸۱۱	مشهد	
۲۰۷	۲۱,۱۸۰	۳۹۶,۳۸۲	۶۰,۵۵۰	مهرآباد تهران	
۲۷	۰	۸,۰۰۰	۴,۴۲۸	یزد	
۶۹۷	۲۲,۵۸۰	۸۴۶,۷۳۹	۱۹۸,۶۴۴	مجموع	
۱۰	۰	۰	۷۴	مهرآباد تهران	خجند
۱۰	۰	۰	۷۴	مجموع	
۲	۰	۴,۷۰۰	۲۵۱	اصفهان	دمام
۱۱	۰	۷,۰۰۰	۱,۸۴۶	امام خمینی	
۶۵	۰	۷۰,۳۶۵	۹,۱۴۳	مشهد	
۸	۰	۰	۱,۲۶۸	مهرآباد تهران	
۸۶	۰	۸۲,۰۶۵	۱۲,۵۰۸	مجموع	
۱۰۴	۱,۲۹۵	۴۵۱,۵۰۰	۲۵,۶۲۳	اصفهان	دمشق
۲۸	۱۹,۹۰۲	۹۹,۶۳۹	۷,۴۴۹	امام خمینی	
۷۷	۱۵۲	۹۷,۵۷۵	۱۰,۹۳۷	مشهد	
۸۰	۱۵,۰۲۵	۲۳۶,۶۸۵	۱۵,۸۳۱	مهرآباد تهران	
۲۹۹	۲۶,۳۸۴	۸۸۵,۳۹۹	۵۹,۸۳۰	مجموع	
۱	۰	۵,۶۰۲	۲۴۶	اصفهان	دوبی
۷۲۵	۲,۳۱۰,۰۹۰	۲,۷۰۲,۶۹۵	۱۳۲,۹۷۰	امام خمینی	
۱	۰	۲,۹۱۴	۱۶۶	اهواز	
۱۶۲	۷,۲۴۴	۴۲,۳۳۳	۲,۱۳۱	بندرعباس	
۲۰	۴۱۷	۶۲,۲۶۵	۱,۸۴۶	چابهار	
۲۳	۴۵۵	۵۸,۶۳۳	۱,۶۹۶	زاهدان	
۱	۰	۵۲۰	۱۶۱	قشم	
۱۷	۰	۲۳,۹۹۰	۱,۰۱۶	کرمان	
۲	۰	۰	۶	مهرآباد تهران	
۹۵۲	۲,۳۱۸,۲۰۶	۲,۹۰۱,۹۵۲	۱۴۰,۲۳۸	مجموع	
۱۳۱	۱۶۳,۹۴۲	۳۱۸,۵۰۹	۱۱,۱۷۹	امام خمینی	دوسلدورف
۳	۷,۴۳۰	۰	۰	مهرآباد تهران	
۱۳۴	۱۷۱,۳۷۲	۳۱۸,۵۰۹	۱۱,۱۷۹	مجموع	
۱۷۳	۲۶۶,۳۴۸	۳۰۴,۰۴۵	۱۲,۴۶۰	امام خمینی	دهلی
۹۴	۲۰,۵۲۴	۲,۴۲۳	۱۶۷	بندرعباس	
۲۶۷	۲۸۶,۸۷۲	۳۰۷,۴۶۸	۱۲,۶۲۷	مجموع	
۱	۰	۰	۱۲۶	امام خمینی	کلمبو
۱	۰	۰	۱۲۶	مجموع	



عملکرد شرکت هواپیمایی ماهان ایر در پروازهای بین المللی
در سال ۱۳۸۶

تعداد پرواز	پست (کیلوگرم)	بار (کیلوگرم)	تعداد مسافر	فرودگاه مقصد	فرودگاه مبدا
۹	۰	۳۱,۳۶۰	۲,۰۹۶	امام خمینی	کوالالامپور
۹	۰	۳۱,۳۶۰	۲,۰۹۶	مجموع	
۶۹	۰	۲,۸۸۴	۲۰۱	بندرعباس	کوکین
۶۹	۰	۲,۸۸۴	۲۰۱	مجموع	
۱	۰	۲,۴۵۶	۱۹۶	امام خمینی	گوا
۱	۰	۲,۴۵۶	۱۹۶	مجموع	
۱۷۳	۴۵,۶۹۸	۱۳۹,۷۸۶	۶,۹۸۳	امام خمینی	لاهور
۱۷۳	۴۵,۶۹۸	۱۳۹,۷۸۶	۶,۹۸۳	مجموع	
۱۰	۰	۰	۱,۹۷۷	ارومیه	مدینه
۱	۰	۰	۰	اصفهان	
۳	۰	۰	۰	امام خمینی	
۱۵	۰	۰	۰	اهواز	
۱	۰	۰	۴۴۴	بندرعباس	
۶	۰	۳۴,۲۰۰	۶۶۱	بوشهر	
۴	۰	۰	۰	رشت	
۱	۰	۰	۰	زاهدان	
۱۵	۰	۰	۰	ساری	
۲	۰	۰	۰	شیراز	
۱۹	۰	۶۰,۱۰۵	۳,۳۳۱	کرمان	
۱	۰	۰	۰	گرگان	
۴۴	۰	۲۸۲,۲۲۶	۱۱,۹۰۸	مشهد	
۸۸	۰	۳۷۱,۹۸۹	۸,۰۲۵	مهرآباد تهران	
۱۱	۰	۳۳,۹۶۵	۱,۹۸۹	یزد	
۲۳۱	۰	۶۸۲,۴۸۵	۲۸,۳۲۵	مجموع	
۴۳	۱۲,۹۰۳	۹۰,۱۶۵	۲,۶۰۹	امام خمینی	منچستر
۴۳	۱۲,۹۰۳	۹۰,۱۶۵	۲,۶۰۹	مجموع	
۱	۰	۲,۹۴۰	۲۳۹	امام خمینی	مو نیستر
۱	۰	۲,۹۴۰	۲۳۹	مجموع	
۳,۴۶۹	۵,۱۰۹,۷۹۳	۷,۷۳۲,۷۰۷	۵۵۵,۵۲۱	مجموع	

مرکز مطالعات و اطلاع رسانی

* تعداد پرواز صفر به معنی تعداد پرواز ترانزیت خارجی می باشد .



عملکرد ماهانه شرکت هواپیمایی ماهان ایر در پروازهای بین المللی

از فرودگاه اهواز

سال ۱۳۸۶

تعداد پرواز		پست (کیلوگرم)		بار (کیلوگرم)		مسافر		ماه
خروجی	ورودی	خروجی	ورودی	خروجی	ورودی	خروجی	ورودی	
۲	۰	۰	۰	۴,۶۰۰	۰	۴۹۹	۰	اسفند
۱	۱	۰	۰	۰	۳,۹۱۴	۸	۱۶۶	فروردین
۱	۱	۰	۰	۲,۶۰۰	۰	۲۴۱	۲۴۶	خرداد
۱	۱	۰	۰	۲,۹۰۰	۰	۲۳۹	۲۵۳	تیر
۴	۳	۰	۰	۱۱,۴۰۰	۰	۹۸۹	۷۵۰	مرداد
۲	۲	۰	۰	۰	۰	۰	۵۰۲	شهریور
۱۹	۱۵	۴۸۲	۰	۶۷,۵۰۰	۰	۴,۶۲۱	۰	آبان
۲۱	۲۱	۰	۰	۰	۵۴,۹۴۰	۰	۴,۶۴۱	آذر
۵۱	۴۴	۴۸۲	۰	۸۹,۰۰۰	۵۸,۸۵۴	۶,۵۹۷	۶,۵۵۸	جمع کل

مرکز مطالعات و اطلاع رسانی



عملکرد ماهانه شرکت هواپیمایی ماهان ایر در پروازهای بین المللی

از فرودگاه یزد

سال ۱۳۸۶

تعداد پرواز		پست (کیلوگرم)		بار (کیلوگرم)		مسافر		ماه
خروجی	ورودی	خروجی	ورودی	خروجی	ورودی	خروجی	ورودی	
۲	۳	۰	۰	۲,۵۰۰	۰	۷۴۷	۷۲۸	خرداد
۴	۴	۰	۰	۵,۰۰۰	۴,۰۰۰	۹۸۰	۷۴۷	تیر
۵	۶	۰	۰	۷,۲۰۰	۴,۰۰۰	۱,۲۵۱	۱,۴۹۷	مرداد
۶	۶	۰	۰	۷,۳۰۰	۰	۷۵۴	۱,۴۵۶	شهریور
۸	۹	۰	۰	۱۶,۳۰۰	۱۱,۴۰۰	۱,۹۴۹	۲۵۰	آذر
۹	۷	۰	۰	۰	۲۲,۵۶۵	۰	۱,۷۳۹	دی
۴	۳	۲,۱۰۰	۰	۴,۲۰۰	۰	۹۹۹	۰	اسفند
۳۹	۳۸	۲,۱۰۰	۰	۴۲,۵۰۰	۴۱,۹۶۵	۶,۶۸۰	۶,۴۲۷	جمع کل

مرکز مطالعات و اطلاع رسانی



عملکرد ماهانه شرکت هواپیمایی ماهان ایر در پروازهای بین المللی

از فرودگاه بندرعباس

سال ۱۳۸۶

تعداد پرواز		پست (کیلوگرم)		بار (کیلوگرم)		مسافر		ماه
خروجی	ورودی	خروجی	ورودی	خروجی	ورودی	خروجی	ورودی	
۴۴	۴۴	۰	۱۴۵	۱۰,۶۴۳	۷,۲۷۱	۴۹	۳۶۶	فروردین
۴۲	۴۲	۰	۱,۳۹۹	۶,۰۳۶	۲,۰۷۰	۱۳۱	۲۳۰	اردیبهشت
۴۹	۴۹	۱۰	۰	۵,۱۸۴	۲,۵۹۶	۶۹	۱۷۰	خرداد
۵۲	۵۲	۰	۰	۲,۱۹۲	۵,۷۹۷	۱۷۴	۳۷۷	تیر
۱۸	۱۸	۰	۰	۶,۱۵۸	۱,۵۷۵	۶۲	۱۰۸	مرداد
۱۸	۱۸	۰	۷۶۱	۹۵۲	۲,۶۴۸	۵۳	۱۵۹	شهریور
۱۶	۱۶	۳۰	۲,۹۸۰	۳۱۵	۳,۱۰۶	۲۵	۱۳۴	مهر
۱۸	۱۸	۳۰۰	۷۱۰	۶۳۵	۲,۳۱۸	۳۹	۱۱۴	آبان
۱۵	۱۶	۰	۰	۶۹۲	۲,۰۴۱	۳۵	۱۰۱	آذر
۱۷	۱۹	۰	۶۳۸	۸۴۰	۲,۲۷۲	۴۸	۵۸۶	دی
۱۷	۱۶	۲۳,۷۰۳	۲۰,۹۰۷	۶۱۰	۲,۵۴۷	۳۳	۱۲۱	بهمن
۱۷	۱۸	۰	۲۲۸	۵,۴۷۰	۱۵,۳۹۹	۱۴۲	۵۷۷	اسفند
۳۳۳	۳۳۶	۲۳,۹۳۳	۲۷,۷۶۸	۳۹,۷۱۷	۴۹,۶۴۰	۸۶۱	۲,۹۴۳	جمع کل

مرکز مطالعات و اطلاع رسانی



عملکرد ماهانه شرکت هواپیمایی ماهان ایر در پروازهای بین المللی

از فرودگاه بوشهر

سال ۱۳۸۶

تعداد پرواز		پست (کیلوگرم)		بار (کیلوگرم)		مسافر		ماه
خروجی	ورودی	خروجی	ورودی	خروجی	ورودی	خروجی	ورودی	
۱	۰	۰	۰	۳,۴۰۰	۰	۳۴۸	۰	اسفند
۳	۳	۰	۰	۸,۲۰۰	۰	۶۳۸	۰	آذر
۳	۴	۰	۰	۰	۳۴,۲۰۰	۰	۶۶۱	دی
۷	۷	۰	۰	۱۱,۶۰۰	۳۴,۲۰۰	۸۸۶	۶۶۱	جمع کل

مرکز مطالعات و اطلاع رسانی



عملکرد ماهانه شرکت هواپیمایی ماهان ایر در پروازهای بین المللی

از فرودگاه گرگان

سال ۱۳۸۶

تعداد پرواز		پست (کیلوگرم)		بار (کیلوگرم)		مسافر		ماه
خروجی	ورودی	خروجی	ورودی	خروجی	ورودی	خروجی	ورودی	
۱	۱	۰	۰	۲,۰۰۰	۰	۲۴۲	۲۵۴	مرداد
۱	۱	۰	۰	۰	۰	۲۴۲	۰	اسفند
۲	۲	۰	۰	۲,۰۰۰	۰	۴۸۵	۲۵۴	جمع کل

مرکز مطالعات و اطلاع رسانی



عملکرد ماهانه شرکت هواپیمایی ماهان ایر در پروازهای بین المللی
از فرودگاه اصفهان
سال ۱۳۸۶

تعداد پرواز		پست (کیلوگرم)		بار (کیلوگرم)		مسافر		ماه
خروجی	ورودی	خروجی	ورودی	خروجی	ورودی	خروجی	ورودی	
۹	۱۱	۱،۵۰۰	۰	۱۵،۵۱۰	۴۶،۸۵۲	۱،۹۶۷	۲،۷۳۳	فروردین
۲۲	۲۶	۷،۰۰۰	۰	۴۳،۴۰۰	۴۹،۴۳۰	۷،۸۳۳	۹،۵۴۳	اردیبهشت
۲۳	۲۶	۵۰۰	۰	۴۸،۹۰۰	۳۰،۳۰۰	۷،۹۱۷	۹،۳۶۱	خرداد
۲۵	۴۲	۰	۰	۱۰۲،۱۰۰	۳۹،۹۰۰	۱۲،۲۳۸	۱۴،۰۹۱	تیر
۲۷	۳۴	۰	۰	۱۳۱،۸۰۰	۶۶،۳۰۰	۱۳،۱۰۹	۱۱،۵۹۳	مرداد
۲۳	۲۶	۰	۰	۳۹،۴۰۰	۸۴،۸۳۰	۵،۰۶۶	۸،۵۷۳	شهریور
۹	۹	۹۰۰	۰	۱۸،۰۰۰	۳۸،۵۰۰	۲،۳۳۳	۲،۳۳۴	مهر
۸	۸	۷۰۰	۰	۱۶،۰۰۰	۳۰،۰۰۰	۱،۹۵۹	۱،۹۶۵	آبان
۸	۹	۷،۳۰۰	۰	۱۶،۵۰۰	۳۶،۹۵۰	۱،۹۷۵	۱،۹۶۹	آذر
۱۱	۱۱	۸۰۰	۱۱،۴۰۰	۱۷،۳۰۰	۶۶،۴۳۳	۲،۱۶۰	۲،۴۱۶	دی
۸	۸	۳۳۰	۱،۳۹۵	۱۵،۷۰۰	۳۸،۱۰۰	۱،۹۶۶	۱،۹۶۵	بهمن
۸	۸	۱،۱۰۰	۰	۱۵،۴۰۰	۳۰،۱۰۰	۱،۹۶۶	۱،۹۷۷	اسفند
۲۰۱	۲۱۸	۳۰،۰۳۰	۱۲،۶۹۵	۴۷۰،۰۱۰	۵۵۷،۶۷۴	۶۰،۳۶۹	۶۸،۴۰۸	جمع کل

مرکز مطالعات و اطلاع رسانی



عملکرد ماهانه شرکت هواپیمایی ماهان ایر در پروازهای بین المللی
از فرودگاه امام خمینی

سال ۱۳۸۶

تعداد پرواز		پست (کیلوگرم)		بار (کیلوگرم)		مسافر		ماه
خروجی	ورودی	خروجی	ورودی	خروجی	ورودی	خروجی	ورودی	
۱۷۱	۱۷۱	۵۷,۹۱۰	۳۲۶,۷۰۴	۲۱۹,۴۵۳	۳۳۰,۳۰۴	۱۲,۳۴۳	۱۶,۹۲۵	فروردین
۱۵۹	۱۵۷	۵۹,۷۵۵	۳۵۳,۰۵۶	۲۱۱,۰۰۷	۳۵۸,۵۱۸	۱۳,۷۰۲	۱۲,۳۸۸	اردیبهشت
۱۷۱	۱۶۸	۸۵,۰۴۷	۴۵۳,۵۹۳	۲۰۵,۸۳۱	۴۰۰,۶۴۵	۱۵,۰۴۳	۱۷,۸۷۵	خرداد
۱۸۵	۱۸۷	۷۵,۳۴۵	۳۵۷,۶۹۶	۲۹۳,۴۱۹	۴۳۷,۱۳۸	۱۸,۴۶۰	۲۰,۵۴۴	تیر
۱۷۸	۱۸۱	۴۵,۳۳۹	۳۵۹,۸۳۳	۳۷۸,۳۳۵	۳۶۹,۳۵۳	۲۴,۶۷۴	۲۰,۴۶۷	مرداد
۱۴۹	۱۴۴	۷۳,۴۴۶	۳۳۵,۷۱۴	۲۹۸,۰۳۰	۴۱۹,۳۳۳	۲۰,۷۳۹	۲۳,۱۲۳	شهریور
۱۲۶	۱۲۵	۵۷,۳۳۳	۴۳۴,۳۹۹	۲۴۳,۳۹۸	۳۶۸,۷۶۸	۱۸,۳۵۶	۱۷,۳۶۱	مهر
۱۳۷	۱۲۸	۶۶,۹۵۳	۵۱۵,۹۴۵	۳۴۳,۱۱۵	۴۳۶,۹۳۱	۱۹,۶۱۴	۲۰,۶۸۰	آبان
۱۳۹	۱۳۳	۱۰۰,۸۳۴	۶۷۹,۴۸۴	۳۹۵,۴۱۰	۴۵۰,۳۱۶	۲۲,۶۲۸	۲۲,۴۲۱	آذر
۱۲۰	۱۱۳	۸۷,۳۷۵	۶۱۵,۲۰۸	۳۷۸,۸۹۳	۴۴۰,۷۶۰	۲۱,۶۵۳	۲۰,۸۳۰	دی
۱۰۳	۱۰۴	۶۶,۳۰۳	۸۶,۳۹۳	۲۸۴,۴۵۲	۵۱۶,۸۳۰	۲۳,۴۴۱	۲۴,۱۹۳	بهمن
۱۳۱	۱۴۴	۸۱,۸۶۶	۶۳۶,۰۶۳	۴۱۹,۱۰۰	۶۰۸,۸۳۴	۲۲,۶۱۳	۳۰,۳۵۹	اسفند
۱,۷۴۹	۱,۷۵۵	۸۵۷,۳۰۶	۵,۰۳۳,۹۸۸	۳,۳۶۸,۳۴۳	۵,۰۰۷,۵۹۹	۳۴۳,۱۶۴	۳۴۷,۹۶۵	جمع کل

مرکز مطالعات و اطلاع رسانی



عملکرد ماهانه شرکت هواپیمایی ماهان ایر در پروازهای بین المللی
از فرودگاه کرمان
سال ۱۳۸۶

تعداد پرواز		پست (کیلوگرم)		بار (کیلوگرم)		مسافر		ماه
خروجی	ورودی	خروجی	ورودی	خروجی	ورودی	خروجی	ورودی	
۴	۴	۴۰	۰	۲,۷۶۰	۷,۸۶۹	۲۰۳	۳۳۹	فروردین
۶	۵	۰	۰	۲,۱۰۰	۴,۵۹۷	۲۱۱	۲۲۵	اردیبهشت
۵	۵	۰	۰	۳,۹۹۰	۵,۹۸۹	۳۷۳	۴۶۴	خرداد
۷	۸	۱۵	۰	۱۰,۰۸۵	۵,۵۳۵	۱,۱۲۵	۱,۲۳۰	تیر
۹	۱۰	۰	۰	۲۶,۸۰۰	۱۲,۵۶۰	۲,۳۳۲	۲,۵۰۵	مرداد
۶	۶	۰	۰	۵,۰۰۰	۰	۵۰۵	۱,۵۰۴	شهریور
۱۴	۱۴	۱,۰۰۰	۰	۴۵,۲۰۰	۰	۲,۳۷۸	۰	آذر
۱۴	۱۵	۰	۰	۷۰۰	۶۰,۱۰۵	۰	۳,۳۳۱	دی
۳	۳	۰	۰	۶,۰۰۰	۰	۷۵۱	۰	اسفند
۶۸	۷۰	۱,۰۵۵	۰	۱۰۲,۶۳۵	۹۶,۶۵۵	۸,۶۷۷	۹,۵۷۸	جمع کل

مرکز مطالعات و اطلاع رسانی



عملکرد ماهانه شرکت هواپیمایی ماهان ایر در پروازهای بین المللی

از فرودگاه مشهد

سال ۱۳۸۶

تعداد پرواز		پست (کیلوگرم)		بار (کیلوگرم)		مسافر		ماه
خروجی	ورودی	خروجی	ورودی	خروجی	ورودی	خروجی	ورودی	
۶	۴	۰	۰	۸,۲۰۰	۷,۳۱۹	۶۳۰	۵۲۱	فروردین
۳۲	۲۹	۴,۰۰۰	۰	۹۳,۵۵۰	۱۵,۸۷۰	۱۰,۶۰۳	۹,۷۳۷	اردیبهشت
۴۳	۴۲	۰	۰	۱۰۲,۹۱۰	۱۹,۸۵۰	۱۱,۸۹۶	۱۱,۹۵۱	خرداد
۷۲	۶۲	۰	۰	۱۸۹,۵۳۱	۹۰,۵۱۱	۱۸,۳۳۳	۱۸,۱۳۶	تیر
۷۰	۵۶	۹,۰۷۳	۰	۳۹۸,۴۰۵	۷۶,۷۰۵	۳۰,۹۱۶	۱۴,۱۱۶	مرداد
۲۸	۲۹	۰	۰	۸۰,۲۰۰	۵۴,۵۵۴	۶,۳۰۸	۷,۴۳۴	شهریور
۱۸	۲۱	۵۰۰	۰	۶۳,۷۰۰	۳۷,۲۰۰	۳,۳۴۳	۳,۱۰۸	مهر
۱۴	۱۴	۶,۳۰۰	۰	۳۲,۶۳۰	۱۲,۹۵۰	۱,۹۱۶	۱,۸۳۹	آبان
۵۷	۵۳	۰	۰	۳۶۵,۹۸۵	۳۴,۸۰۰	۱۵,۳۱۲	۳,۶۳۹	آذر
۴۰	۴۶	۶۰۰	۰	۱۶,۰۰۰	۳۸۲,۶۳۶	۱,۳۲۱	۱۲,۱۲۲	دی
۷	۶	۶,۷۵۱	۱۵۲	۵,۰۰۰	۱۱,۴۵۰	۱,۱۱۶	۱,۳۷۱	بهمن
۹	۹	۰	۰	۱۵,۱۹۰	۷,۸۹۰	۱,۹۷۳	۱,۱۸۴	اسفند
۳۹۶	۳۷۲	۳۷,۳۳۴	۱۵۲	۱,۱۶۱,۳۹۱	۶۴۱,۷۳۵	۹۳,۳۴۷	۸۵,۰۳۸	جمع کل

مرکز مطالعات و اطلاع رسانی



عملکرد ماهانه شرکت هواپیمایی ماهان ایر در پروازهای بین المللی
از فرودگاه ارومیه
سال ۱۳۸۶

تعداد پرواز		پست (کیلوگرم)		بار (کیلوگرم)		مسافر		ماه
خروجی	ورودی	خروجی	ورودی	خروجی	ورودی	خروجی	ورودی	
۱	۰	۰	۰	۲,۶۰۰	۰	۳۴۶	۰	اسفند
۰	۱	۰	۰	۰	۰	۰	۲۵۲	شهریور
۸	۸	۰	۰	۲۱,۰۰۰	۰	۱,۹۳۹	۰	آذر
۹	۱۰	۰	۰	۰	۰	۰	۱,۹۷۷	دی
۱۸	۱۹	۰	۰	۲۳,۶۰۰	۰	۲,۱۸۵	۲,۲۳۰	جمع کل

مرکز مطالعات و اطلاع رسانی



عملکرد ماهانه شرکت هواپیمایی ماهان ایر در پروازهای بین المللی

از فرودگاه قشم

سال ۱۳۸۶

تعداد پرواز		پست (کیلوگرم)		بار (کیلوگرم)		مسافر		ماه
خروجی	ورودی	خروجی	ورودی	خروجی	ورودی	خروجی	ورودی	
۱	۱	۰	۰	۵۰۰	۵۲۰	۱۶۵	۱۶۱	تیر
۱	۱	۰	۰	۵۰۰	۵۲۰	۱۶۵	۱۶۱	جمع کل

مرکز مطالعات و اطلاع رسانی



عملکرد ماهانه شرکت هواپیمایی ماهان ایر در پروازهای بین المللی

از فرودگاه رشت

سال ۱۳۸۶

تعداد پرواز		پست (کیلوگرم)		بار (کیلوگرم)		مسافر		ماه
خروجی	ورودی	خروجی	ورودی	خروجی	ورودی	خروجی	ورودی	
۲	۰	۰	۰	۶,۴۰۰	۰	۷۳۸	۰	اسفند
۲	۲	۰	۰	۵,۸۰۰	۸,۶۱۵	۵۱۵	۴۸۱	تیر
۷	۷	۰	۰	۱۶,۱۹۰	۰	۱,۷۶۱	۱,۷۵۰	مرداد
۵	۷	۰	۰	۲,۹۵۵	۰	۵۰۳	۱,۷۵۶	شهریور
۴	۴	۰	۰	۱۰,۷۰۰	۰	۹۱۴	۰	آذر
۲۱	۲۰	۰	۰	۴۲,۰۴۵	۸,۶۱۵	۴,۴۳۱	۳,۹۸۷	جمع کل

مرکز مطالعات و اطلاع رسانی



عملکرد ماهانه شرکت هواپیمایی ماهان ایر در پروازهای بین المللی

از فرودگاه ساری

سال ۱۳۸۶

تعداد پرواز		پست (کیلوگرم)		بار (کیلوگرم)		مسافر		ماه
خروجی	ورودی	خروجی	ورودی	خروجی	ورودی	خروجی	ورودی	
۱۰	۱۰	۰	۰	۰	۰	۲,۴۳۹	۲,۱۶۶	خرداد
۱۴	۱۴	۰	۰	۲۰,۱۰۰	۸,۵۰۰	۲,۳۸۲	۳,۴۳۳	تیر
۱۸	۱۸	۰	۰	۴۱,۰۰۰	۱۰,۸۸۰	۴,۳۴۵	۴,۴۷۳	مرداد
۱۲	۱۴	۰	۰	۷,۳۰۰	۳۸,۸۱۰	۱,۴۵۴	۳,۴۶۴	شهریور
۲۲	۲۲	۰	۰	۳۱,۳۰۰	۳۷,۳۴۳	۴,۳۷۵	۱,۲۳۹	آذر
۱۵	۱۶	۰	۰	۰	۱۰۵,۹۵۹	۰	۳,۴۷۹	دی
۵	۵	۶,۰۰۰	۰	۲,۰۰۰	۰	۱,۳۴۶	۰	اسفند
۹۶	۹۹	۶,۰۰۰	۰	۹۱,۵۰۰	۱۹۱,۴۹۳	۱۷,۳۳۱	۱۸,۲۳۳	جمع کل

مرکز مطالعات و اطلاع رسانی



عملکرد ماهانه شرکت هواپیمایی ماهان ایر در پروازهای بین المللی

از فرودگاه شیراز

سال ۱۳۸۶

تعداد پرواز		پست (کیلوگرم)		بار (کیلوگرم)		مسافر		ماه
خروجی	ورودی	خروجی	ورودی	خروجی	ورودی	خروجی	ورودی	
۱	۱	۰	۰	۲,۳۰۰	۰	۲۵۷	۲۴۶	خرداد
۶	۶	۰	۰	۱۱,۹۰۰	۰	۱,۵۳۳	۱,۲۶۳	تیر
۵	۵	۰	۰	۱۱,۶۰۰	۰	۱,۲۶۹	۱,۲۵۹	مرداد
۷	۸	۰	۰	۵,۱۰۰	۰	۵۰۳	۲,۰۰۸	شهریور
۴	۲	۰	۰	۱۶,۸۰۰	۰	۱,۴۵۰	۰	اسفند
۲۳	۲۲	۰	۰	۴۷,۷۰۰	۰	۵,۰۱۲	۴,۷۷۶	جمع کل

مرکز مطالعات و اطلاع رسانی



عملکرد ماهانه شرکت هواپیمایی ماهان ایر در پروازهای بین المللی

از فرودگاه تبریز

سال ۱۳۸۶

تعداد پرواز		پست (کیلوگرم)		بار (کیلوگرم)		مسافر		ماه
خروجی	ورودی	خروجی	ورودی	خروجی	ورودی	خروجی	ورودی	
۲	۰	۰	۰	۰	۰	۰	۰	اسفند
۲	۲	۰	۰	۱۱,۱۰۰	۰	۸۶۳	۸۶۸	تیر
۵	۵	۰	۰	۱۸,۰۰۰	۰	۲,۱۸۰	۲,۳۰۲	مرداد
۲	۴	۰	۰	۴,۵۰۰	۰	۴۳۷	۱,۳۹۵	شهریور
۱۱	۱۱	۰	۰	۳۳,۶۰۰	۰	۳,۴۸۰	۴,۵۶۵	جمع کل

مرکز مطالعات و اطلاع رسانی



عملکرد ماهانه شرکت هواپیمایی ماهان ایر در پروازهای بین المللی
از فرودگاه مهرآباد تهران
سال ۱۳۸۶

تعداد پرواز		پست (کیلوگرم)		بار (کیلوگرم)		مسافر		ماه
خروجی	ورودی	خروجی	ورودی	خروجی	ورودی	خروجی	ورودی	
۱۴	۱۵	۴۰,۵۷۰	۰	۱۳,۹۶۰	۳۵,۰۵۰	۲,۰۵۰	۲,۵۳۵	فروردین
۳۳	۳۳	۷۲,۴۳۰	۲,۳۸۰	۴۶,۷۰۰	۴۸,۷۵۵	۹,۶۰۱	۸,۱۳۹	اردیبهشت
۳۸	۳۲	۴,۰۰۰	۰	۵۶,۴۰۰	۱۷,۷۵۰	۱۰,۱۳۵	۷,۸۶۵	خرداد
۶۴	۶۲	۳۰,۴۳۳	۰	۱۸۴,۹۶۸	۳۷,۵۳۳	۲۰,۳۴۸	۲۰,۷۵۸	تیر
۵۳	۶۷	۱۴,۱۰۰	۸,۵۳۵	۱۴۷,۷۷۰	۱۳۳,۵۷۵	۱۴,۳۹۹	۱۶,۸۰۸	مرداد
۵۱	۴۶	۱,۸۵۰	۱,۳۵۰	۳۷,۹۰۰	۵۷,۴۱۶	۳,۶۸۸	۱۲,۰۱۳	شهریور
۱۸	۱۷	۶۰۰	۵,۰۰۰	۳۳,۳۰۰	۳۷,۰۵۰	۲,۴۳۳	۲,۳۳۰	مهر
۱۸	۲۰	۰	۵,۳۰۰	۸۳,۱۰۰	۸,۷۵۰	۶,۱۴۹	۷۱۸	آبان
۶۳	۶۲	۲,۶۵۰	۱۸۰	۱۶۷,۹۷۰	۳۴۳,۰۳۹	۹,۸۶۵	۷,۷۹۰	آذر
۴۳	۴۰	۴,۰۰۰	۳۱,۰۰۰	۰	۳۳۳,۹۵۳	۳	۹,۹۸۷	دی
۱	۱	۰	۱,۶۷۳	۰	۰	۰	۰	بهمن
۲۰	۲۱	۸,۴۰۰	۰	۵۳,۶۵۰	۰	۵,۷۳۷	۰	اسفند
۴۱۶	۴۱۶	۱۷۹,۰۳۳	۴۵,۳۱۷	۸۱۴,۷۱۸	۹۳۳,۸۷۰	۸۴,۳۸۷	۸۸,۹۳۳	جمع کل

مرکز مطالعات و اطلاع رسانی



عملکرد ماهانه شرکت هواپیمایی ماهان ایر در پروازهای بین المللی
از فرودگاه زاهدان
سال ۱۳۸۶

تعداد پرواز		پست (کیلوگرم)		بار (کیلوگرم)		مسافر		ماه
خروجی	ورودی	خروجی	ورودی	خروجی	ورودی	خروجی	ورودی	
۱	۰	۰	۰	۰	۰	۰	۰	آذر
۴	۴	۰	۱۵۲	۲,۴۵۰	۱۰,۱۴۳	۲۳۰	۲۶۲	فروردین
۳	۳	۰	۱۰۴	۱,۵۷۰	۳,۶۵۷	۱۰۹	۱۳۰	اردیبهشت
۶	۶	۰	۰	۲,۸۵۰	۱۳,۶۵۶	۵۰۱	۶۸۸	خرداد
۴	۴	۰	۱۹۹	۱,۹۰۰	۱۳,۴۱۴	۲۱۱	۲۵۸	تیر
۶	۷	۰	۰	۹,۷۵۰	۷,۲۰۵	۹۴۵	۹۶۲	مرداد
۵	۴	۰	۰	۹,۸۰۰	۱۰,۵۵۸	۹۵۹	۵۴۹	شهریور
۱	۱	۰	۰	۲,۸۰۰	۰	۲۴۹	۰	اسفند
۳۰	۲۹	۰	۴۵۵	۳۱,۱۲۰	۵۸,۶۳۳	۳,۲۰۴	۲,۹۴۹	جمع کل

مرکز مطالعات و اطلاع رسانی



عملکرد ماهانه شرکت هواپیمایی ماهان ایر در پروازهای بین المللی

از فرودگاه چابهار

سال ۱۳۸۶

تعداد پرواز		پست (کیلوگرم)		بار (کیلوگرم)		مسافر		ماه
خروجی	ورودی	خروجی	ورودی	خروجی	ورودی	خروجی	ورودی	
۴	۴	۰	۳۳	۴,۲۵۰	۱۴,۳۴۷	۳۴۴	۳۷۷	فروردین
۴	۴	۰	۲۵۲	۳,۹۰۰	۱۱,۲۷۳	۲۹۲	۳۲۳	اردیبهشت
۵	۵	۰	۱۳۲	۴,۵۰۰	۱۷,۷۳۸	۳۵۰	۵۴۵	خرداد
۲	۲	۰	۰	۳,۷۰۰	۱۲,۰۰۷	۳۴۳	۳۳۵	تیر
۴	۴	۰	۰	۷,۵۵۰	۶,۹۰۰	۳۶۴	۱۸۳	مرداد
۱	۱	۰	۰	۱,۷۰۰	۰	۱۲۰	۸۴	شهریور
۲۰	۲۰	۰	۴۱۷	۲۵,۶۰۰	۶۲,۲۶۵	۱,۷۱۲	۱,۸۴۶	جمع کل

مرکز مطالعات و اطلاع رسانی



عملکرد ماهانه شرکت هواپیمایی آسمان در پروازهای بین المللی

سال ۱۳۸۶

تعداد پرواز		پست (کیلوگرم)		بار (کیلوگرم)		مسافر		ماه
خروجی	ورودی	خروجی	ورودی	خروجی	ورودی	خروجی	ورودی	
۳۴۴	۳۴۹	۰	۰	۳۴,۱۸۶	۳۲,۳۳۵	۳۴,۳۱۳	۳۶,۶۹۳	فروردین
۳۴۱	۳۴۰	۰	۰	۴۰,۴۰۱	۳۳,۹۱۷	۳۴,۳۷۰	۳۴,۶۳۰	اردیبهشت
۳۴۵	۳۴۶	۰	۰	۳۱,۴۷۳	۳۶,۵۰۸	۳۵,۴۴۳	۳۸,۵۶۹	خرداد
۷۷۴	۷۷۴	۰	۰	۷۵,۸۹۰	۵۷,۱۵۹	۵۶,۴۱۹	۶۳,۱۹۶	تیر
۴۳۸	۴۳۹	۰	۰	۳۲,۷۵۱	۱۴,۰۳۳	۴۰,۷۶۱	۳۵,۶۴۳	مرداد
۳۷۰	۳۷۰	۰	۰	۹,۷۵۰	۵,۱۵۱	۳۹,۶۵۳	۳۷,۷۳۸	شهریور
۳۲۰	۳۱۹	۰	۰	۰	۰	۱۹,۸۹۴	۲۱,۳۹۱	مهر
۳۴۳	۳۴۳	۰	۰	۰	۰	۲۱,۷۷۶	۲۲,۹۳۵	آبان
۳۳۴	۳۳۴	۰	۰	۰	۰	۲۱,۱۳۰	۲۲,۱۳۳	آذر
۳۰۶	۳۰۷	۰	۰	۰	۰	۲۰,۸۶۷	۲۰,۱۵۴	دی
۲۶۳	۲۶۳	۰	۰	۰	۰	۱۸,۷۷۳	۱۸,۶۶۱	بهمن
۴۳۰	۴۳۱	۰	۰	۱۶۰	۰	۳۲,۷۷۱	۳۰,۹۳۶	اسفند
۴,۵۸۸	۴,۵۹۶	۰	۰	۲۰۴,۶۱۰	۱۶۸,۹۹۳	۳۳۶,۰۷۰	۳۴۳,۶۴۸	جمع کل

مرکز مطالعات و اطلاع رسانی



عملکرد سالانه شرکت هواپیمایی آسمان در پروازهای بین المللی

در سال ۱۳۸۶

تعداد پرواز		پست (کیلوگرم)		بار (کیلوگرم)		تعداد مسافر		فرودگاه
خروجی	ورودی	خروجی	ورودی	خروجی	ورودی	خروجی	ورودی	
۵۸	۵۸	۰	۰	۰	۰	۸,۰۴۳	۶,۹۹۵	اهواز
۱	۱	۰	۰	۰	۰	۵۱	۴۰	بندرلنگه
۴۴۵	۴۴۵	۰	۰	۰	۰	۳۲,۷۴۲	۳۲,۲۷۳	بندرعباس
۲۲۶	۲۲۵	۰	۰	۰	۰	۱۵,۰۷۴	۱۵,۲۰۰	بوشهر
۴۷۷	۴۷۷	۰	۰	۲۰۴,۶۱۰	۱۶۸,۹۹۲	۵۱,۹۲۱	۵۰,۹۲۷	امام خمینی
۴۲۳	۴۲۷	۰	۰	۰	۰	۲۰,۳۹۹	۲۱,۰۹۲	کیش
۲۳۰	۲۱۶	۰	۰	۰	۰	۱۰,۸۵۲	۱۰,۵۲۴	لامرد
۴۳۹	۴۴۰	۰	۰	۰	۰	۳۲,۱۴۵	۲۸,۲۶۷	لار
۵۴۲	۵۴۲	۰	۰	۰	۰	۵۲,۹۱۲	۶۲,۰۱۱	مشهد
۶۳۷	۶۴۲	۰	۰	۰	۰	۳۳,۱۷۴	۳۴,۴۹۴	قشم
۳	۳	۰	۰	۰	۰	۵۴	۵۱	رشت
۱,۰۶۸	۱,۰۶۹	۰	۰	۰	۰	۷۳,۹۷۸	۷۶,۷۹۶	شیراز
۱۳	۱۳	۰	۰	۰	۰	۱,۴۶۶	۱,۵۵۱	مهرآباد تهران
۱	۱	۰	۰	۰	۰	۰	۰	زاهدان
۲۵	۲۵	۰	۰	۰	۰	۱,۲۵۹	۱,۴۱۷	چابهار
۰	۱	۰	۰	۰	۰	۰	۰	اصفهان
۰	۱	۰	۰	۰	۰	۰	۰	تبریز
۴,۵۸۸	۴,۵۹۶	۰	۰	۲۰۴,۶۱۰	۱۶۸,۹۹۲	۳۳۶,۰۷۰	۳۴۲,۶۴۸	مجموع

مرکز مطالعات و اطلاعات و اطلاع رسانی



عملکرد شرکت هواپیمایی آسمان در پروازهای بین المللی

در سال ۱۳۸۶

تعداد پرواز	پست (کیلوگرم)	بار (کیلوگرم)	تعداد مسافر	فرودگاه مقصد	فرودگاه مبدا
۴	۰	۰	۹۹	بیشکک	امام خمینی
۴۷۳	۰	۲۰۴,۶۱۰	۵۱,۸۲۲	دوبی	
۴۷۷	۰	۲۰۴,۶۱۰	۵۱,۹۲۱	مجموع	
۱	۰	۰	۲۲	دوبی	اهواز
۵۷	۰	۰	۸,۰۰۱	کویت	
۵۸	۰	۰	۸,۰۴۳	مجموع	
۳۸۹	۰	۰	۳۰,۹۴۱	دوبی	بندرعباس
۵۵	۰	۰	۲,۸۰۱	دوها	
۱	۰	۰	۰	مسقط	
۴۴۵	۰	۰	۳۲,۷۴۲	مجموع	
۱	۰	۰	۵۱	دوبی	بندرلنگه
۱	۰	۰	۵۱	مجموع	
۲۲۶	۰	۰	۱۵,۰۷۴	دوبی	بوشهر
۲۲۶	۰	۰	۱۵,۰۷۴	مجموع	
۲۵	۰	۰	۱,۲۵۹	مسقط	چابهار
۲۵	۰	۰	۱,۲۵۹	مجموع	
۳	۰	۰	۵۴	باکو	رشت
۳	۰	۰	۵۴	مجموع	
۱	۰	۰	۰	اسلام آباد	زاهدان
۱	۰	۰	۰	مجموع	
۸۵۷	۰	۰	۶۱,۳۸۵	دوبی	شیراز
۱۵۴	۰	۰	۷,۵۴۳	کویت	
۵۷	۰	۰	۵,۰۵۰	مسقط	
۱,۰۶۸	۰	۰	۷۳,۹۷۸	مجموع	
۶۲۷	۰	۰	۳۲,۱۷۴	دوبی	قشم
۶۲۷	۰	۰	۳۲,۱۷۴	مجموع	
۴۳۳	۰	۰	۲۰,۳۹۹	دوبی	کیش
۴۳۳	۰	۰	۲۰,۳۹۹	مجموع	
۲۸	۰	۰	۱,۱۵۵	ابوظبی	لار
۲۸۳	۰	۰	۲۹,۳۷۷	دوبی	
۲۸	۰	۰	۱,۶۱۳	کویت	
۴۳۹	۰	۰	۳۲,۱۴۵	مجموع	
۱۰۸	۰	۰	۵,۰۹۴	دوبی	لامرد
۵۷	۰	۰	۳,۹۲۸	دوها	
۵۵	۰	۰	۱,۸۳۰	کویت	
۲۲۰	۰	۰	۱۰,۸۵۲	مجموع	
۲۶	۰	۰	۱,۵۶۰	بحرین	مشهد



عملکرد شرکت هواپیمایی آسمان در پروازهای بین المللی
در سال ۱۳۸۶

تعداد پرواز	پست (کیلوگرم)	بار (کیلوگرم)	تعداد مسافر	فرودگاه مقصد	فرودگاه مبدا
۵۲	۰	۰	۴,۲۰۹	بیشکک	مشهد
۲۴۰	۰	۰	۲۸,۷۲۵	دوبی	
۵۵	۰	۰	۴,۹۸۲	دوشنبه	
۶۸	۰	۰	۳,۹۹۶	کابل	
۱۰۰	۰	۰	۱۰,۴۴۰	کویت	
۵۴۲	۰	۰	۵۲,۹۱۲	مجموع	
۱	۰	۰	۰	عشق آباد	مهرآباد تهران
۱	۰	۰	۰	کویت	
۱۱	۰	۰	۱,۴۶۶	لارناکا	
۱۳	۰	۰	۱,۴۶۶	مجموع	
۴,۵۸۸	۰	۳۰۴,۶۱۰	۳۳۶,۰۷۰	مجموع	

* تعداد پرواز صفر به معنی تعداد پرواز ترانزیت خارجی می باشد .
مرکز مطالعات و اطلاع رسانی



عملکرد شرکت هواپیمایی آسمان در پروازهای بین المللی

در سال ۱۳۸۶

تعداد پرواز	پست (کیلوگرم)	بار (کیلوگرم)	تعداد مسافر	فرودگاه مقصد	فرودگاه مبدا
۲۹	۰	۰	۱,۰۷۸	لار	ابوظهبی
۲۹	۰	۰	۱,۰۷۸	مجموع	
۱	۰	۰	۰	زاهدان	اسلام آباد
۱	۰	۰	۰	مجموع	
۳	۰	۰	۵۱	رشت	باکو
۳	۰	۰	۵۱	مجموع	
۲۶	۰	۰	۱,۸۶۵	مشهد	بحرین
۲۶	۰	۰	۱,۸۶۵	مجموع	
۴	۰	۰	۱۱۹	امام خمینی	بیشکک
۵۳	۰	۰	۴,۲۳۹	مشهد	
۵۷	۰	۰	۴,۳۴۸	مجموع	
۴۷۳	۰	۱۶۸,۹۹۳	۵۰,۸۱۸	امام خمینی	دوبی
۱	۰	۰	۱۳۷	اهواز	
۲۸۹	۰	۰	۳۰,۷۸۹	بندرعباس	
۱	۰	۰	۴۰	بندرلنگه	
۲۳۵	۰	۰	۱۵,۳۰۰	بوشهر	
۸۵۸	۰	۰	۶۳,۹۸۱	شیراز	
۶۴۳	۰	۰	۳۴,۴۹۴	قشم	
۴۳۷	۰	۰	۲۱,۰۹۳	کیش	
۳۸۲	۰	۰	۲۵,۶۸۹	لار	
۱۰۵	۰	۰	۴,۹۷۸	لامرد	
۳۴۰	۰	۰	۳۹,۶۳۵	مشهد	
۱	۰	۰	۰	مهرآباد تهران	
۳,۷۵۴	۰	۱۶۸,۹۹۳	۳۷۶,۸۵۳	مجموع	
۵۵	۰	۰	۵,۱۸۳	مشهد	دوشنبه
۵۵	۰	۰	۵,۱۸۳	مجموع	
۵۵	۰	۰	۲,۴۸۴	بندرعباس	دوها
۵۶	۰	۰	۴,۰۴۷	لامرد	
۱۱۱	۰	۰	۶,۵۳۱	مجموع	
۱	۰	۰	۰	تبریز	دینارد
۱	۰	۰	۰	مجموع	
۶۸	۰	۰	۱۰,۶۳۶	مشهد	کابل
۶۸	۰	۰	۱۰,۶۳۶	مجموع	
۱	۰	۰	۰	اصفهان	کویت
۵۷	۰	۰	۶,۸۵۸	اهواز	
۱۵۴	۰	۰	۷,۵۰۱	شیراز	
۳۹	۰	۰	۱,۵۰۰	لار	



عملکرد شرکت هواپیمایی آسمان در پروازهای بین المللی
در سال ۱۳۸۶

تعداد پرواز	پست (کیلوگرم)	بار (کیلوگرم)	تعداد مسافر	فرودگاه مقصد	فرودگاه مبدا
۵۵	۰	۰	۱,۴۹۹	لامرد	کویت
۱۰۰	۰	۰	۱۰,۴۶۳	مشهد	
۱	۰	۰	۰	مهرآباد تهران	
۳۹۷	۰	۰	۳۷,۸۲۱	مجموع	
۱۱	۰	۰	۱,۵۵۱	مهرآباد تهران	لارناکا
۱۱	۰	۰	۱,۵۵۱	مجموع	
۱	۰	۰	۰	بندرعباس	مسقط
۲۵	۰	۰	۱,۴۱۷	چابهار	
۵۷	۰	۰	۵,۳۱۴	شیراز	
۸۳	۰	۰	۶,۷۳۱	مجموع	
۴,۵۹۶	۰	۱۶۸,۹۹۳	۳۴۳,۶۴۸	مجموع	

مرکز مطالعات و اطلاع رسانی

* تعداد پرواز صفر به معنی تعداد پرواز ترانزیت خارجی می باشد .



عملکرد ماهانه شرکت هواپیمایی آسمان در پروازهای بین المللی
از فرودگاه اهواز

سال ۱۳۸۶

تعداد پرواز		پست (کیلوگرم)		بار (کیلوگرم)		مسافر		ماه
خروجی	ورودی	خروجی	ورودی	خروجی	ورودی	خروجی	ورودی	
۶	۶	۰	۰	۰	۰	۸۱۹	۷۵۹	فروردین
۴	۴	۰	۰	۰	۰	۴۶۱	۴۱۸	اردیبهشت
۴	۴	۰	۰	۰	۰	۴۷۸	۵۹۶	خرداد
۹	۹	۰	۰	۰	۰	۱,۱۴۶	۱,۳۳۳	تیر
۴	۴	۰	۰	۰	۰	۶۸۳	۵۵۵	مرداد
۵	۵	۰	۰	۰	۰	۷۵۰	۳۹۸	شهریور
۴	۴	۰	۰	۰	۰	۵۵۰	۳۸۵	مهر
۴	۴	۰	۰	۰	۰	۶۳۳	۳۹۶	آبان
۵	۵	۰	۰	۰	۰	۷۴۱	۶۴۳	آذر
۴	۴	۰	۰	۰	۰	۵۱۱	۴۰۰	دی
۴	۴	۰	۰	۰	۰	۵۴۵	۴۶۱	بهمن
۵	۵	۰	۰	۰	۰	۷۳۷	۶۵۳	اسفند
۵۸	۵۸	۰	۰	۰	۰	۸,۰۴۳	۶,۹۹۵	جمع کل

مرکز مطالعات و اطلاع رسانی



عملکرد ماهانه شرکت هواپیمایی آسمان در پروازهای بین المللی
از فرودگاه بندرلنگه
سال ۱۳۸۶

تعداد پرواز		پست (کیلوگرم)		بار (کیلوگرم)		مسافر		ماه
خروجی	ورودی	خروجی	ورودی	خروجی	ورودی	خروجی	ورودی	
۱	۱	۰	۰	۰	۰	۵۱	۴۰	خرداد
۱	۱	۰	۰	۰	۰	۵۱	۴۰	جمع کل

مرکز مطالعات و اطلاع رسانی



**عملکرد ماهانه شرکت هواپیمایی آسمان در پروازهای بین المللی
از فرودگاه بندرعباس
سال ۱۳۸۶**

تعداد پرواز		پست (کیلوگرم)		بار (کیلوگرم)		مسافر		ماه
خروجی	ورودی	خروجی	ورودی	خروجی	ورودی	خروجی	ورودی	
۳۴	۳۴	۰	۰	۰	۰	۱,۸۹۰	۱,۷۱۳	فروردین
۳۶	۳۶	۰	۰	۰	۰	۱,۹۵۳	۱,۷۸۹	اردیبهشت
۳۴	۳۴	۰	۰	۰	۰	۲,۲۸۳	۲,۶۰۷	خرداد
۶۹	۶۹	۰	۰	۰	۰	۵,۰۳۰	۵,۶۴۱	تیر
۳۶	۳۶	۰	۰	۰	۰	۲,۴۸۴	۲,۸۲۲	مرداد
۳۱	۳۰	۰	۰	۰	۰	۲,۹۶۴	۲,۳۱۴	شهریور
۳۳	۳۴	۰	۰	۰	۰	۲,۴۴۶	۲,۷۹۲	مهر
۳۴	۳۴	۰	۰	۰	۰	۲,۷۶۴	۲,۸۲۰	آبان
۳۵	۳۵	۰	۰	۰	۰	۲,۶۶۲	۲,۷۷۶	آذر
۳۶	۳۶	۰	۰	۰	۰	۲,۶۱۸	۲,۵۵۴	دی
۳۲	۳۲	۰	۰	۰	۰	۲,۶۱۳	۲,۴۰۴	بهمن
۳۵	۳۵	۰	۰	۰	۰	۲,۰۳۵	۲,۰۴۱	اسفند
۴۴۵	۴۴۵	۰	۰	۰	۰	۳۳,۷۴۳	۳۳,۲۷۳	جمع کل

مرکز مطالعات و اطلاع رسانی



عملکرد ماهانه شرکت هواپیمایی آسمان در پروازهای بین المللی
از فرودگاه بوشهر
سال ۱۳۸۶

تعداد پرواز		پست (کیلوگرم)		بار (کیلوگرم)		مسافر		ماه
خروجی	ورودی	خروجی	ورودی	خروجی	ورودی	خروجی	ورودی	
۱۷	۱۷	۰	۰	۰	۰	۱،۱۷۶	۱،۱۷۱	فروردین
۱۸	۱۸	۰	۰	۰	۰	۱،۱۵۹	۱،۱۵۹	اردیبهشت
۱۹	۱۹	۰	۰	۰	۰	۱،۳۱۲	۱،۱۸۰	خرداد
۳۶	۳۶	۰	۰	۰	۰	۲،۴۱۴	۲،۳۱۶	تیر
۱۸	۱۸	۰	۰	۰	۰	۱،۳۱۹	۱،۳۴۸	مرداد
۱۷	۱۷	۰	۰	۰	۰	۱،۱۹۲	۱،۱۸۲	شهریور
۱۹	۱۸	۰	۰	۰	۰	۱،۱۹۹	۱،۳۸۹	مهر
۱۶	۱۶	۰	۰	۰	۰	۹۰۹	۱،۱۶۶	آبان
۱۸	۱۸	۰	۰	۰	۰	۱،۰۷۳	۱،۰۷۱	آذر
۱۶	۱۶	۰	۰	۰	۰	۱،۰۱۰	۹۵۶	دی
۱۶	۱۶	۰	۰	۰	۰	۱،۱۹۸	۱،۱۷۸	بهمن
۱۶	۱۶	۰	۰	۰	۰	۱،۳۱۴	۱،۳۸۴	اسفند
۲۲۶	۲۲۵	۰	۰	۰	۰	۱۵،۰۷۴	۱۵،۳۰۰	جمع کل

مرکز مطالعات و اطلاع رسانی



عملکرد ماهانه شرکت هواپیمایی آسمان در پروازهای بین المللی
از فرودگاه اصفهان
سال ۱۳۸۶

تعداد پرواز		پست (کیلوگرم)		بار (کیلوگرم)		مسافر		ماه
خروجی	ورودی	خروجی	ورودی	خروجی	ورودی	خروجی	ورودی	
۰	۱	۰	۰	۰	۰	۰	۰	آذر
۰	۱	۰	۰	۰	۰	۰	۰	جمع کل

مرکز مطالعات و اطلاع رسانی



عملکرد ماهانه شرکت هواپیمایی آسمان در پروازهای بین المللی
از فرودگاه امام خمینی

سال ۱۳۸۶

تعداد پرواز		پست (کیلوگرم)		بار (کیلوگرم)		مسافر		ماه
خروجی	ورودی	خروجی	ورودی	خروجی	ورودی	خروجی	ورودی	
۶۶	۶۷	۰	۰	۳۴,۱۸۶	۳۲,۳۳۵	۵,۴۹۵	۷,۱۵۸	فروردین
۶۳	۶۲	۰	۰	۴۰,۴۰۱	۳۳,۹۱۷	۵,۹۳۲	۶,۰۴۶	اردیبهشت
۶۰	۶۰	۰	۰	۳۱,۴۷۳	۳۶,۵۰۸	۶,۰۰۹	۶,۵۱۲	خرداد
۱۲۱	۱۲۱	۰	۰	۷۵,۸۹۰	۵۷,۱۵۹	۱۱,۷۱۰	۱۲,۷۰۳	تیر
۶۹	۶۹	۰	۰	۳۲,۷۵۱	۱۴,۰۲۲	۱۰,۳۵۷	۸,۵۱۲	مرداد
۳۸	۳۸	۰	۰	۹,۷۵۰	۵,۱۵۱	۵,۷۴۸	۵,۰۴۳	شهریور
۶۰	۶۰	۰	۰	۱۶۰	۰	۶,۷۷۰	۴,۹۶۳	اسفند
۴۷۷	۴۷۷	۰	۰	۳۰۴,۶۱۰	۱۶۸,۹۹۳	۵۱,۹۳۱	۵۰,۹۳۷	جمع کل

مرکز مطالعات و اطلاع رسانی



عملکرد ماهانه شرکت هواپیمایی آسمان در پروازهای بین المللی
از فرودگاه کیش
سال ۱۳۸۶

تعداد پرواز		پست (کیلوگرم)		بار (کیلوگرم)		مسافر		ماه
خروجی	ورودی	خروجی	ورودی	خروجی	ورودی	خروجی	ورودی	
۲	۳	۰	۰	۰	۰	۲۱	۶۸	خرداد
۵۶	۵۷	۰	۰	۰	۰	۲,۵۰۲	۲,۷۹۳	تیر
۵۲	۵۳	۰	۰	۰	۰	۲,۵۵۸	۲,۶۳۰	مرداد
۵۲	۵۴	۰	۰	۰	۰	۲,۶۲۲	۲,۸۹۸	شهریور
۵۰	۴۹	۰	۰	۰	۰	۲,۴۴۰	۲,۴۰۸	مهر
۵۵	۵۵	۰	۰	۰	۰	۲,۶۸۳	۲,۶۱۲	آبان
۴۶	۴۶	۰	۰	۰	۰	۲,۱۷۹	۲,۳۵۵	آذر
۵۱	۵۲	۰	۰	۰	۰	۲,۴۵۸	۲,۴۱۸	دی
۳۴	۳۴	۰	۰	۰	۰	۱,۳۹۱	۱,۴۴۰	بهمن
۳۵	۳۴	۰	۰	۰	۰	۱,۵۴۳	۱,۵۷۰	اسفند
۴۳۳	۴۳۷	۰	۰	۰	۰	۲۰,۳۹۹	۲۱,۰۹۳	جمع کل

مرکز مطالعات و اطلاع رسانی



عملکرد ماهانه شرکت هواپیمایی آسمان در پروازهای بین المللی
از فرودگاه لامرد
سال ۱۳۸۶

تعداد پرواز		پست (کیلوگرم)		بار (کیلوگرم)		مسافر		ماه
خروجی	ورودی	خروجی	ورودی	خروجی	ورودی	خروجی	ورودی	
۱۷	۱۶	۰	۰	۰	۰	۱,۰۰۴	۵۷۰	فروردین
۱۷	۱۷	۰	۰	۰	۰	۷۸۳	۷۴۵	اردیبهشت
۱۸	۱۸	۰	۰	۰	۰	۹۰۱	۱,۰۳۲	خرداد
۳۶	۳۵	۰	۰	۰	۰	۱,۸۴۵	۱,۸۸۹	تیر
۱۸	۱۷	۰	۰	۰	۰	۱,۰۸۶	۸۴۸	مرداد
۱۷	۱۶	۰	۰	۰	۰	۸۹۲	۷۰۰	شهریور
۱۷	۱۷	۰	۰	۰	۰	۶۳۰	۸۱۵	مهر
۱۷	۱۷	۰	۰	۰	۰	۶۶۹	۷۴۳	آبان
۱۶	۱۶	۰	۰	۰	۰	۶۴۴	۷۰۹	آذر
۱۴	۱۴	۰	۰	۰	۰	۷۴۴	۸۱۳	دی
۱۶	۱۶	۰	۰	۰	۰	۸۶۷	۶۷۸	بهمن
۱۷	۱۷	۰	۰	۰	۰	۷۹۷	۹۸۲	اسفند
۲۳۰	۲۱۶	۰	۰	۰	۰	۱۰,۸۵۲	۱۰,۵۲۴	جمع کل

مرکز مطالعات و اطلاع رسانی



عملکرد ماهانه شرکت هواپیمایی آسمان در پروازهای بین المللی

از فرودگاه لار

سال ۱۳۸۶

تعداد پرواز		پست (کیلوگرم)		بار (کیلوگرم)		مسافر		ماه
خروجی	ورودی	خروجی	ورودی	خروجی	ورودی	خروجی	ورودی	
۳۱	۳۲	۰	۰	۰	۰	۲,۷۶۱	۲,۰۰۵	فروردین
۳۱	۳۱	۰	۰	۰	۰	۲,۵۰۳	۱,۹۹۱	اردیبهشت
۳۹	۳۹	۰	۰	۰	۰	۲,۹۱۵	۲,۶۱۷	خرداد
۷۷	۷۷	۰	۰	۰	۰	۵,۷۰۸	۵,۱۰۰	تیر
۳۹	۳۹	۰	۰	۰	۰	۲,۸۹۷	۲,۴۸۵	مرداد
۳۶	۳۶	۰	۰	۰	۰	۲,۵۰۱	۲,۱۹۰	شهریور
۳۴	۳۴	۰	۰	۰	۰	۱,۸۲۳	۲,۱۲۶	مهر
۳۲	۳۲	۰	۰	۰	۰	۱,۸۴۰	۱,۷۶۹	آبان
۳۲	۳۲	۰	۰	۰	۰	۲,۱۹۶	۲,۰۵۰	آذر
۲۸	۲۷	۰	۰	۰	۰	۲,۲۸۲	۱,۶۵۳	دی
۲۵	۲۵	۰	۰	۰	۰	۱,۸۳۵	۱,۶۱۲	بهمن
۲۵	۳۶	۰	۰	۰	۰	۲,۸۸۴	۲,۶۶۹	اسفند
۴۳۹	۴۴۰	۰	۰	۰	۰	۳۲,۱۴۵	۲۸,۲۶۷	جمع کل

مرکز مطالعات و اطلاع رسانی



عملکرد ماهانه شرکت هواپیمایی آسمان در پروازهای بین المللی

از فرودگاه مشهد

سال ۱۳۸۶

تعداد پرواز		پست (کیلوگرم)		بار (کیلوگرم)		مسافر		ماه
خروجی	ورودی	خروجی	ورودی	خروجی	ورودی	خروجی	ورودی	
۲۸	۲۸	۰	۰	۰	۰	۲,۲۲۳	۴,۱۶۳	فروردین
۴۱	۴۱	۰	۰	۰	۰	۴,۰۶۶	۴,۴۶۱	اردیبهشت
۴۳	۴۳	۰	۰	۰	۰	۴,۰۷۳	۴,۹۰۰	خرداد
۹۴	۹۴	۰	۰	۰	۰	۹,۱۷۳	۱۱,۵۲۵	تیر
۵۳	۵۳	۰	۰	۰	۰	۷,۱۳۹	۶,۳۸۹	مرداد
۳۶	۳۶	۰	۰	۰	۰	۳,۷۱۳	۴,۴۰۷	شهریور
۴۱	۴۱	۰	۰	۰	۰	۳,۷۷۹	۴,۵۳۳	مهر
۴۲	۴۲	۰	۰	۰	۰	۴,۱۰۷	۴,۷۶۳	آبان
۳۹	۳۹	۰	۰	۰	۰	۳,۸۴۴	۴,۴۱۱	آذر
۳۶	۳۶	۰	۰	۰	۰	۳,۲۲۳	۳,۷۸۱	دی
۳۸	۳۸	۰	۰	۰	۰	۳,۴۳۷	۳,۹۵۷	بهمن
۴۱	۴۱	۰	۰	۰	۰	۴,۱۳۶	۴,۷۲۱	اسفند
۵۴۳	۵۴۳	۰	۰	۰	۰	۵۳,۹۱۳	۶۳,۰۱۱	جمع کل

مرکز مطالعات و اطلاع رسانی



عملکرد ماهانه شرکت هواپیمایی آسمان در پروازهای بین المللی
از فرودگاه قشم
سال ۱۳۸۶

تعداد پرواز		پست (کیلوگرم)		بار (کیلوگرم)		مسافر		ماه
خروجی	ورودی	خروجی	ورودی	خروجی	ورودی	خروجی	ورودی	
۵۱	۵۴	۰	۰	۰	۰	۲,۶۳۳	۳,۰۵۱	فروردین
۵۴	۵۴	۰	۰	۰	۰	۲,۸۴۹	۳,۰۶۵	اردیبهشت
۴۵	۴۵	۰	۰	۰	۰	۲,۴۱۹	۲,۶۶۳	خرداد
۱۰۲	۱۰۲	۰	۰	۰	۰	۵,۷۰۸	۵,۹۸۸	تیر
۵۳	۵۴	۰	۰	۰	۰	۲,۵۸۱	۲,۶۵۷	مرداد
۵۸	۵۸	۰	۰	۰	۰	۲,۹۶۰	۳,۰۲۶	شهریور
۴۹	۴۹	۰	۰	۰	۰	۲,۴۶۳	۲,۴۱۶	مهر
۶۳	۶۳	۰	۰	۰	۰	۳,۳۱۴	۳,۳۰۱	آبان
۵۳	۵۳	۰	۰	۰	۰	۲,۵۱۶	۲,۶۳۴	آذر
۴۷	۴۷	۰	۰	۰	۰	۲,۳۲۱	۲,۱۶۴	دی
۳۹	۳۹	۰	۰	۰	۰	۱,۳۸۸	۱,۳۹۰	بهمن
۳۲	۳۲	۰	۰	۰	۰	۲,۳۳۲	۲,۳۴۹	اسفند
۶۳۷	۶۴۳	۰	۰	۰	۰	۳۳,۱۷۴	۳۴,۴۹۴	جمع کل

مرکز مطالعات و اطلاع رسانی



عملکرد ماهانه شرکت هواپیمایی آسمان در پروازهای بین المللی

از فرودگاه رشت

سال ۱۳۸۶

تعداد پرواز		پست (کیلوگرم)		بار (کیلوگرم)		مسافر		ماه
خروجی	ورودی	خروجی	ورودی	خروجی	ورودی	خروجی	ورودی	
۳	۳	۰	۰	۰	۰	۵۴	۵۱	اسفند
۳	۳	۰	۰	۰	۰	۵۴	۵۱	جمع کل

مرکز مطالعات و اطلاع رسانی



عملکرد ماهانه شرکت هواپیمایی آسمان در پروازهای بین المللی

از فرودگاه شیراز

سال ۱۳۸۶

تعداد پرواز		پست (کیلوگرم)		بار (کیلوگرم)		مسافر		ماه
خروجی	ورودی	خروجی	ورودی	خروجی	ورودی	خروجی	ورودی	
۸۳	۸۳	۰	۰	۰	۰	۵,۱۶۷	۶,۰۶۲	فروردین
۷۵	۷۵	۰	۰	۰	۰	۴,۵۸۵	۴,۸۸۰	اردیبهشت
۷۷	۷۷	۰	۰	۰	۰	۴,۹۸۸	۶,۱۱۷	خرداد
۱۶۶	۱۶۶	۰	۰	۰	۰	۱۰,۶۸۵	۱۳,۳۲۲	تیر
۸۹	۸۹	۰	۰	۰	۰	۷,۹۷۲	۶,۷۵۲	مرداد
۷۳	۷۳	۰	۰	۰	۰	۵,۶۰۲	۴,۷۷۵	شهریور
۷۲	۷۲	۰	۰	۰	۰	۴,۵۷۴	۴,۶۲۷	مهر
۷۷	۷۸	۰	۰	۰	۰	۴,۸۵۷	۵,۲۸۹	آبان
۷۷	۷۷	۰	۰	۰	۰	۵,۲۱۶	۵,۵۳۴	آذر
۷۲	۷۲	۰	۰	۰	۰	۵,۷۲۵	۵,۳۰۱	دی
۶۷	۶۷	۰	۰	۰	۰	۵,۳۹۵	۵,۴۷۴	بهمن
۱۴۰	۱۳۹	۰	۰	۰	۰	۹,۳۱۲	۸,۶۷۳	اسفند
۱,۰۶۸	۱,۰۶۹	۰	۰	۰	۰	۷۳,۹۷۸	۷۶,۷۹۶	جمع کل

مرکز مطالعات و اطلاع رسانی



عملکرد ماهانه شرکت هواپیمایی آسمان در پروازهای بین المللی

از فرودگاه تبریز

سال ۱۳۸۶

تعداد پرواز		پست (کیلوگرم)		بار (کیلوگرم)		مسافر		ماه
خروجی	ورودی	خروجی	ورودی	خروجی	ورودی	خروجی	ورودی	
۰	۱	۰	۰	۰	۰	۰	۰	اسفند
۰	۱	۰	۰	۰	۰	۰	۰	جمع کل

مرکز مطالعات و اطلاع رسانی



**عملکرد ماهانه شرکت هواپیمایی آسمان در پروازهای بین المللی
از فرودگاه مهرآباد تهران
سال ۱۳۸۶**

تعداد پرواز		پست (کیلوگرم)		بار (کیلوگرم)		مسافر		ماه
خروجی	ورودی	خروجی	ورودی	خروجی	ورودی	خروجی	ورودی	
۱	۰	۰	۰	۰	۰	۰	۰	آذر
۰	۱	۰	۰	۰	۰	۰	۰	فروردین
۲	۲	۰	۰	۰	۰	۲۵۱	۱۴۶	تیر
۴	۴	۰	۰	۰	۰	۶۱۲	۶۵۲	مرداد
۵	۵	۰	۰	۰	۰	۶۰۳	۷۵۳	شهریور
۱	۱	۰	۰	۰	۰	۰	۰	مهر
۱۳	۱۳	۰	۰	۰	۰	۱,۴۶۶	۱,۵۵۱	جمع کل

مرکز مطالعات و اطلاع رسانی



عملکرد ماهانه شرکت هواپیمایی آسمان در پروازهای بین المللی

از فرودگاه زاهدان

سال ۱۳۸۶

تعداد پرواز		پست (کیلوگرم)		بار (کیلوگرم)		مسافر		ماه
خروجی	ورودی	خروجی	ورودی	خروجی	ورودی	خروجی	ورودی	
۱	۱	۰	۰	۰	۰	۰	۰	شهریور
۱	۱	۰	۰	۰	۰	۰	۰	جمع کل

مرکز مطالعات و اطلاع رسانی



عملکرد ماهانه شرکت هواپیمایی آسمان در پروازهای بین المللی

از فرودگاه چابهار

سال ۱۳۸۶

تعداد پرواز		پست (کیلوگرم)		بار (کیلوگرم)		مسافر		ماه
خروجی	ورودی	خروجی	ورودی	خروجی	ورودی	خروجی	ورودی	
۱	۱	۰	۰	۰	۰	۲۵	۴۱	فروردین
۲	۲	۰	۰	۰	۰	۷۹	۷۶	اردیبهشت
۳	۳	۰	۰	۰	۰	۹۳	۲۳۷	خرداد
۵	۵	۰	۰	۰	۰	۳۴۶	۴۴۱	تیر
۲	۲	۰	۰	۰	۰	۲۸۳	۹۳	مرداد
۱	۱	۰	۰	۰	۰	۱۰۵	۴۳	شهریور
۲	۳	۰	۰	۰	۰	۱۱۱	۱۶۶	آبان
۲	۲	۰	۰	۰	۰	۶۰	۶۹	آذر
۲	۲	۰	۰	۰	۰	۶۶	۱۱۴	دی
۲	۲	۰	۰	۰	۰	۱۱۴	۶۷	بهمن
۱	۱	۰	۰	۰	۰	۶۷	۷۱	اسفند
۲۵	۲۵	۰	۰	۰	۰	۱,۲۵۹	۱,۴۱۷	جمع کل

مرکز مطالعات و اطلاع رسانی

عملکرد ماهانه شرکت هواپیمایی کاسپین در پروازهای بین المللی

سال ۱۳۸۶

تعداد پرواز		پست (کیلوگرم)		بار (کیلوگرم)		مسافر		ماه
خروجی	ورودی	خروجی	ورودی	خروجی	ورودی	خروجی	ورودی	
۸۱	۸۰	۰	۰	۰	۰	۸,۵۵۹	۹,۱۰۴	فروردین
۸۷	۸۷	۰	۰	۰	۰	۹,۰۳۴	۸,۶۵۳	اردیبهشت
۱۰۳	۱۰۱	۰	۰	۰	۰	۱۱,۶۸۳	۱۲,۰۵۷	خرداد
۱۴۲	۱۴۲	۰	۰	۰	۰	۱۴,۴۰۴	۱۴,۴۷۵	تیر
۱۵۷	۱۵۴	۰	۰	۰	۰	۱۶,۱۰۴	۱۵,۱۹۱	مرداد
۱۳۹	۱۳۶	۰	۰	۰	۰	۱۵,۱۹۴	۱۶,۳۹۷	شهریور
۱۰۱	۳۵۱	۰	۰	۰	۰	۹,۹۱۷	۱۰,۱۰۷	مهر
۹۴	۹۶	۰	۰	۰	۰	۱۰,۱۳۲	۱۰,۷۳۶	آبان
۱۳۳	۱۳۳	۰	۰	۰	۰	۱۴,۰۵۰	۱۴,۵۹۹	آذر
۱۲۴	۵۹۳	۰	۰	۰	۰	۱۳,۰۸۶	۱۳,۸۸۸	دی
۱۰۳	۱۰۳	۰	۰	۰	۰	۱۳,۷۹۷	۱۲,۶۷۱	بهمن
۱۴۱	۱۴۳	۰	۰	۰	۰	۲۰,۰۶۴	۱۷,۸۴۳	اسفند
۱,۴۰۵	۲,۰۱۶	۰	۰	۰	۰	۱۵۶,۰۳۵	۱۵۵,۶۳۰	جمع کل

مرکز مطالعات و اطلاع رسانی



عملکرد سالانه شرکت هواپیمایی کاسپین در پروازهای بین المللی

در سال ۱۳۸۶

تعداد پرواز		پست (کیلوگرم)		بار (کیلوگرم)		تعداد مسافر		فرودگاه
خروجی	ورودی	خروجی	ورودی	خروجی	ورودی	خروجی	ورودی	
۱۰۵	۱۰۶	۰	۰	۰	۰	۸,۶۱۱	۸,۶۸۸	آبادان
۲	۲	۰	۰	۰	۰	۳۱۱	۳۱۱	اردبیل
۱۶۰	۶۲۲	۰	۰	۰	۰	۱۸,۰۳۷	۱۷,۴۸۰	اهواز
۱۷	۱۵	۰	۰	۰	۰	۲,۴۳۱	۱,۹۳۴	یزد
۴	۴	۰	۰	۰	۰	۴۶۵	۶۳۴	بندرعباس
۲	۱	۰	۰	۰	۰	۳۱۲	۱۲۷	بوشهر
۶	۶	۰	۰	۰	۰	۹۳۴	۹۳۹	گرگان
۳۲	۳۰	۰	۰	۰	۰	۴,۵۴۸	۴,۳۰۳	اصفهان
۴۳۰	۴۴۴	۰	۰	۰	۰	۴۵,۰۷۶	۴۶,۸۰۴	امام خمینی
۳	۲	۰	۰	۰	۰	۴۶۰	۳۱۲	کرمانشاه
۹۷	۹۸	۰	۰	۰	۰	۱۱,۶۳۰	۱۱,۶۸۵	مشهد
۲۱	۲۱	۰	۰	۰	۰	۲,۸۰۹	۲,۹۱۴	رشت
۱	۱	۰	۰	۰	۰	۱۵۶	۱۵۵	رفسنجان
۱۰	۱۵۷	۰	۰	۰	۰	۱,۵۰۳	۱,۲۱۱	شیراز
۱۶۸	۱۶۱	۰	۰	۰	۰	۱۹,۵۷۰	۱۷,۵۴۹	تبریز
۳۴۶	۳۴۵	۰	۰	۰	۰	۳۹,۰۳۲	۴۰,۴۲۸	مهرآباد تهران
۱	۱	۰	۰	۰	۰	۱۵۰	۱۵۶	زاهدان
۱,۴۰۵	۲,۰۱۶	۰	۰	۰	۰	۱۵۶,۰۳۵	۱۵۵,۶۲۰	مجموع

مرکز مطالعات و اطلاع رسانی



عملکرد شرکت هواپیمایی کاسپین در پروازهای بین المللی
در سال ۱۳۸۶

تعداد پرواز	پست (کیلوگرم)	بار (کیلوگرم)	تعداد مسافر	فرودگاه مقصد	فرودگاه مبدا
۱۰۵	۰	۰	۸,۶۱۱	دوبی	آبادان
۱۰۵	۰	۰	۸,۶۱۱	مجموع	
۲	۰	۰	۳۱۱	دمشق	اردبیل
۲	۰	۰	۳۱۱	مجموع	
۳۲	۰	۰	۴,۵۴۸	دمشق	اصفهان
۳۲	۰	۰	۴,۵۴۸	مجموع	
۲۰	۰	۰	۱,۹۲۸	ازمیر	امام خمینی
۳۵	۰	۰	۳,۱۵۸	اسپارتا	
۱۵	۰	۰	۱,۱۹۴	استانبول	
۱۲۸	۰	۰	۱۲,۸۱۸	ایروان	
۶۹	۰	۰	۱۰,۰۲۶	دمشق	
۱۱۱	۰	۰	۱۲,۰۲۶	دوبی	
۵۲	۰	۰	۳,۹۱۶	کیف	
۴۳۰	۰	۰	۴۵,۰۷۶	مجموع	
۳۳	۰	۰	۴,۶۸۰	دمشق	اهواز
۱۲۷	۰	۰	۱۲,۳۵۷	دوبی	
۱۶۰	۰	۰	۱۸,۰۳۷	مجموع	
۳	۰	۰	۴۶۵	دمشق	بندرعباس
۱	۰	۰	۰	کلمبو	
۴	۰	۰	۴۶۵	مجموع	
۲	۰	۰	۳۱۲	دمشق	بوشهر
۲	۰	۰	۳۱۲	مجموع	
۱۰	۰	۰	۱,۰۴۵	اسپارتا	تبریز
۶۹	۰	۰	۹,۱۰۳	دمشق	
۸۹	۰	۰	۹,۴۲۲	دوبی	
۱۶۸	۰	۰	۱۹,۵۷۰	مجموع	
۲۱	۰	۰	۲,۸۰۹	دمشق	رشت
۲۱	۰	۰	۲,۸۰۹	مجموع	
۱	۰	۰	۱۵۶	دمشق	رفسنجان
۱	۰	۰	۱۵۶	مجموع	
۱	۰	۰	۱۵۰	دمشق	زاهدان
۱	۰	۰	۱۵۰	مجموع	
۱۰	۰	۰	۱,۵۰۳	دمشق	شیراز
۱۰	۰	۰	۱,۵۰۳	مجموع	
۳	۰	۰	۴۶۰	دمشق	کرمانشاه
۳	۰	۰	۴۶۰	مجموع	
۶	۰	۰	۹۳۴	دمشق	گرگان



عملکرد شرکت هواپیمایی کاسپین در پروازهای بین المللی
در سال ۱۳۸۶

تعداد پرواز	پست (کیلوگرم)	بار (کیلوگرم)	تعداد مسافر	فرودگاه مقصد	فرودگاه مبدا
۶	۰	۰	۹۳۴	مجموع	
۹۷	۰	۰	۱۱,۶۳۰	دمشق	مشهد
۹۷	۰	۰	۱۱,۶۳۰	مجموع	
۴۲	۰	۰	۴,۳۲۱	استانبول	مهرآباد تهران
۳۰۴	۰	۰	۳۴,۸۱۱	دمشق	
۳۴۶	۰	۰	۳۹,۰۳۳	مجموع	
۱۷	۰	۰	۲,۴۳۱	دمشق	یزد
۱۷	۰	۰	۲,۴۳۱	مجموع	
۱,۴۰۵	۰	۰	۱۵۶,۰۳۵	مجموع	

* تعداد پرواز صفر به معنی تعداد پرواز ترانزیت خارجی می باشد . مرکز مطالعات و اطلاع رسانی



عملکرد شرکت هواپیمایی کاسپین در پروازهای بین المللی
در سال ۱۳۸۶

تعداد پرواز	پست (کیلوگرم)	بار (کیلوگرم)	تعداد مسافر	فرودگاه مقصد	فرودگاه مبدا
۲۰	۰	۰	۲,۰۶۳	امام خمینی	ازمیر
۲۰	۰	۰	۲,۰۶۳	مجموع	
۳۵	۰	۰	۳,۲۶۳	امام خمینی	اسپارنا
۱۰	۰	۰	۱,۰۱۸	تبریز	
۴۵	۰	۰	۴,۲۸۱	مجموع	
۱۵	۰	۰	۱,۴۳۲	امام خمینی	استانبول
۴۲	۰	۰	۴,۵۷۳	مهرآباد تهران	
۵۷	۰	۰	۶,۰۰۵	مجموع	
۱۲۹	۰	۰	۱۲,۹۴۰	امام خمینی	ایروان
۱۲۹	۰	۰	۱۲,۹۴۰	مجموع	
۲	۰	۰	۳۱۱	اردبیل	دمشق
۲۰	۰	۰	۴,۲۰۳	اصفهان	
۸۲	۰	۰	۱۰,۵۴۸	امام خمینی	
۴۹۶	۰	۰	۴,۳۲۹	اهواز	
۲	۰	۰	۴۶۵	بندرعباس	
۱	۰	۰	۱۳۷	بوشهر	
۶۰	۰	۰	۷,۲۵۳	تبریز	
۲۱	۰	۰	۲,۹۱۴	رشت	
۱	۰	۰	۱۵۵	رفسنجان	
۱	۰	۰	۱۵۶	زاهدان	
۱۵۷	۰	۰	۱,۲۱۱	شیراز	
۲	۰	۰	۳۱۲	کرمانشاه	
۶	۰	۰	۹۳۹	گرگان	
۹۸	۰	۰	۱۱,۶۸۵	مشهد	
۳۰۳	۰	۰	۳۵,۸۵۵	مهرآباد تهران	
۱۵	۰	۰	۱,۹۳۴	یزد	
۱,۲۷۸	۰	۰	۸۲,۴۹۷	مجموع	
۱۰۶	۰	۰	۸,۶۸۸	آبادان	دوبی
۱۱۱	۰	۰	۱۲,۷۳۲	امام خمینی	
۱۲۶	۰	۰	۱۲,۱۵۱	اهواز	
۹۱	۰	۰	۹,۲۷۸	تبریز	
۴۳۴	۰	۰	۴۲,۸۴۹	مجموع	
۱	۰	۰	۱۵۹	بندرعباس	کلمبو
۱	۰	۰	۱۵۹	مجموع	



عملکرد شرکت هواپیمایی کاسپین در پروازهای بین المللی
در سال ۱۳۸۶

تعداد پرواز	پست (کیلوگرم)	بار (کیلوگرم)	تعداد مسافر	فرودگاه مقصد	فرودگاه مبدا
۵۲	۰	۰	۲,۷۲۶	امام خمینی	کیف
۵۲	۰	۰	۲,۷۲۶	مجموع	
۲,۰۱۶	۰	۰	۱۵۵,۶۲۰	مجموع	

* تعداد پرواز صفر به معنی تعداد پرواز ترانزیت خارجی می باشد. مرکز مطالعات و اطلاع رسانی



**عملکرد ماهانه شرکت هواپیمایی کاسپین در پروازهای بین المللی
از فرودگاه آبادان
سال ۱۳۸۶**

تعداد پرواز		پست (کیلوگرم)		بار (کیلوگرم)		مسافر		ماه
خروجی	ورودی	خروجی	ورودی	خروجی	ورودی	خروجی	ورودی	
۹	۹	۰	۰	۰	۰	۵۲۲	۷۲۱	فروردین
۹	۹	۰	۰	۰	۰	۵۱۸	۶۵۲	اردیبهشت
۸	۸	۰	۰	۰	۰	۶۳۳	۶۷۱	خرداد
۹	۹	۰	۰	۰	۰	۶۱۹	۶۲۰	تیر
۹	۹	۰	۰	۰	۰	۹۰۰	۸۵۰	مرداد
۸	۸	۰	۰	۰	۰	۸۳۲	۶۸۲	شهریور
۹	۹	۰	۰	۰	۰	۵۳۲	۵۰۸	مهر
۸	۸	۰	۰	۰	۰	۴۵۵	۵۶۶	آبان
۹	۹	۰	۰	۰	۰	۶۰۱	۶۲۰	آذر
۹	۹	۰	۰	۰	۰	۶۰۱	۶۲۰	دی
۹	۱۰	۰	۰	۰	۰	۸۵۳	۱،۱۲۰	بهمن
۹	۹	۰	۰	۰	۰	۱،۵۵۵	۱،۰۵۷	اسفند
۱۰۵	۱۰۶	۰	۰	۰	۰	۸،۶۱۱	۸،۶۸۸	جمع کل

مرکز مطالعات و اطلاع رسانی



عملکرد ماهانه شرکت هواپیمایی کاسپین در پروازهای بین المللی

از فرودگاه اردبیل

سال ۱۳۸۶

تعداد پرواز		پست (کیلوگرم)		بار (کیلوگرم)		مسافر		ماه
خروجی	ورودی	خروجی	ورودی	خروجی	ورودی	خروجی	ورودی	
۲	۲	۰	۰	۰	۰	۳۱۱	۳۱۱	خرداد
۲	۲	۰	۰	۰	۰	۳۱۱	۳۱۱	جمع کل

مرکز مطالعات و اطلاع رسانی



**عملکرد ماهانه شرکت هواپیمایی کاسپین در پروازهای بین المللی
از فرودگاه اهواز
سال ۱۳۸۶**

تعداد پرواز		پست (کیلوگرم)		بار (کیلوگرم)		مسافر		ماه
خروجی	ورودی	خروجی	ورودی	خروجی	ورودی	خروجی	ورودی	
۱۰	۱۰	۰	۰	۰	۰	۱,۲۵۱	۱,۲۶۳	فروردین
۱۱	۱۱	۰	۰	۰	۰	۱,۳۰۱	۱,۳۰۹	اردیبهشت
۱۴	۱۳	۰	۰	۰	۰	۱,۵۸۳	۱,۵۶۰	خرداد
۱۳	۱۲	۰	۰	۰	۰	۱,۴۳۵	۱,۴۶۹	تیر
۱۱	۱۱	۰	۰	۰	۰	۱,۱۸۷	۱,۲۱۶	مرداد
۱۱	۱۱	۰	۰	۰	۰	۱,۳۷۹	۱,۵۳۴	شهریور
۱۳	۱۱	۰	۰	۰	۰	۱,۰۶۷	۱,۰۳۵	مهر
۱۴	۱۵	۰	۰	۰	۰	۱,۳۶۵	۱,۵۵۴	آبان
۱۸	۱۷	۰	۰	۰	۰	۱,۸۷۷	۱,۷۰۳	آذر
۱۸	۴۸۴	۰	۰	۰	۰	۱,۸۷۷	۱,۷۰۳	دی
۱۳	۱۲	۰	۰	۰	۰	۱,۶۵۶	۱,۵۳۹	بهمن
۱۴	۱۴	۰	۰	۰	۰	۲,۰۵۹	۱,۷۰۵	اسفند
۱۶۰	۶۲۳	۰	۰	۰	۰	۱۸,۰۳۷	۱۷,۴۸۰	جمع کل

مرکز مطالعات و اطلاع رسانی



عملکرد ماهانه شرکت هواپیمایی کاسپین در پروازهای بین المللی

از فرودگاه یزد

سال ۱۳۸۶

تعداد پرواز		پست (کیلوگرم)		بار (کیلوگرم)		مسافر		ماه
خروجی	ورودی	خروجی	ورودی	خروجی	ورودی	خروجی	ورودی	
۱	۰	۰	۰	۰	۰	۱۵۸	۰	فروردین
۱	۱	۰	۰	۰	۰	۱۵۰	۱۵۰	اردیبهشت
۱	۱	۰	۰	۰	۰	۱۵۷	۱۵۷	خرداد
۲	۲	۰	۰	۰	۰	۳۱۲	۴۱	تیر
۲	۲	۰	۰	۰	۰	۳۱۶	۳۱۵	مرداد
۲	۲	۰	۰	۰	۰	۳۰۰	۳۰۱	مهر
۲	۲	۰	۰	۰	۰	۳۱۱	۳۱۰	آبان
۳	۲	۰	۰	۰	۰	۳۶۷	۲۹۰	آذر
۳	۳	۰	۰	۰	۰	۳۵۰	۳۶۰	دی
۱۷	۱۵	۰	۰	۰	۰	۲,۴۳۱	۱,۹۳۴	جمع کل

مرکز مطالعات و اطلاع رسانی



عملکرد ماهانه شرکت هواپیمایی کاسپین در پروازهای بین المللی
از فرودگاه بندرعباس

سال ۱۳۸۶

تعداد پرواز		پست (کیلوگرم)		بار (کیلوگرم)		مسافر		ماه
خروجی	ورودی	خروجی	ورودی	خروجی	ورودی	خروجی	ورودی	
۳	۳	۰	۰	۰	۰	۳۱۱	۴۷۰	فروردین
۱	۱	۰	۰	۰	۰	۱۵۴	۱۵۴	خرداد
۴	۴	۰	۰	۰	۰	۴۶۵	۶۲۴	جمع کل

مرکز مطالعات و اطلاع رسانی



عملکرد ماهانه شرکت هواپیمایی کاسپین در پروازهای بین المللی
از فرودگاه بوشهر
سال ۱۳۸۶

تعداد پرواز		پست (کیلوگرم)		بار (کیلوگرم)		مسافر		ماه
خروجی	ورودی	خروجی	ورودی	خروجی	ورودی	خروجی	ورودی	
۱	۰	۰	۰	۰	۰	۱۵۵	۰	خرداد
۱	۱	۰	۰	۰	۰	۱۵۷	۱۳۷	آذر
۲	۱	۰	۰	۰	۰	۳۱۲	۱۳۷	جمع کل

مرکز مطالعات و اطلاع رسانی



عملکرد ماهانه شرکت هواپیمایی کاسپین در پروازهای بین المللی
از فرودگاه گرگان
سال ۱۳۸۶

تعداد پرواز		پست (کیلوگرم)		بار (کیلوگرم)		مسافر		ماه
خروجی	ورودی	خروجی	ورودی	خروجی	ورودی	خروجی	ورودی	
۱	۰	۰	۰	۰	۰	۱۵۱	۰	اردیبهشت
۰	۱	۰	۰	۰	۰	۰	۱۵۶	فروردین
۲	۲	۰	۰	۰	۰	۳۱۵	۳۱۶	خرداد
۲	۲	۰	۰	۰	۰	۳۱۲	۳۱۲	تیر
۱	۱	۰	۰	۰	۰	۱۵۶	۱۵۵	مرداد
۶	۶	۰	۰	۰	۰	۹۳۴	۹۳۹	جمع کل

مرکز مطالعات و اطلاع رسانی



عملکرد ماهانه شرکت هواپیمایی کاسپین در پروازهای بین المللی
از فرودگاه اصفهان
سال ۱۳۸۶

تعداد پرواز		پست (کیلوگرم)		بار (کیلوگرم)		مسافر		ماه
خروجی	ورودی	خروجی	ورودی	خروجی	ورودی	خروجی	ورودی	
۲	۲	۰	۰	۰	۰	۳۱۳	۳۰۹	خرداد
۴	۴	۰	۰	۰	۰	۵۲۵	۵۲۴	تیر
۴	۴	۰	۰	۰	۰	۵۳۳	۵۱۶	مرداد
۴	۴	۰	۰	۰	۰	۵۲۱	۵۶۲	شهریور
۱	۱	۰	۰	۰	۰	۱۵۳	۱۵۵	مهر
۲	۱	۰	۰	۰	۰	۳۹۰	۱۴۷	آذر
۲	۲	۰	۰	۰	۰	۳۰۰	۳۹۵	دی
۶	۵	۰	۰	۰	۰	۹۱۰	۷۵۳	بهمن
۷	۷	۰	۰	۰	۰	۱,۰۰۴	۱,۰۴۳	اسفند
۳۲	۳۰	۰	۰	۰	۰	۴,۵۴۸	۴,۳۰۳	جمع کل

مرکز مطالعات و اطلاع رسانی



عملکرد ماهانه شرکت هواپیمایی کاسپین در پروازهای بین المللی
از فرودگاه امام خمینی

سال ۱۳۸۶

تعداد پرواز		پست (کیلوگرم)		بار (کیلوگرم)		مسافر		ماه
خروجی	ورودی	خروجی	ورودی	خروجی	ورودی	خروجی	ورودی	
۲۰	۲۰	۰	۰	۰	۰	۱,۵۶۲	۲,۰۵۹	فروردین
۲۲	۲۲	۰	۰	۰	۰	۲,۰۷۰	۲,۰۱۶	اردیبهشت
۲۱	۲۱	۰	۰	۰	۰	۱,۹۵۷	۲,۲۴۱	خرداد
۴۰	۴۰	۰	۰	۰	۰	۲,۴۶۷	۲,۹۹۱	تیر
۵۲	۵۲	۰	۰	۰	۰	۴,۹۲۷	۴,۳۹۹	مرداد
۴۹	۵۰	۰	۰	۰	۰	۵,۱۱۷	۵,۴۵۶	شهریور
۲۷	۲۷	۰	۰	۰	۰	۲,۵۶۴	۲,۸۳۶	مهر
۲۶	۲۶	۰	۰	۰	۰	۲,۵۰۸	۲,۷۳۴	آبان
۲۷	۲۷	۰	۰	۰	۰	۲,۳۶۱	۲,۵۸۱	آذر
۲۱	۲۱	۰	۰	۰	۰	۱,۷۶۹	۱,۹۹۹	دی
۵۳	۵۳	۰	۰	۰	۰	۷,۱۷۰	۶,۲۸۴	بهمن
۷۲	۸۵	۰	۰	۰	۰	۹,۷۰۲	۱۰,۲۱۸	اسفند
۴۳۰	۴۴۴	۰	۰	۰	۰	۴۵,۰۷۶	۴۶,۸۰۴	جمع کل

مرکز مطالعات و اطلاع رسانی



عملکرد ماهانه شرکت هواپیمایی کاسپین در پروازهای بین المللی
از فرودگاه کرمانشاه

سال ۱۳۸۶

تعداد پرواز		پست (کیلوگرم)		بار (کیلوگرم)		مسافر		ماه
خروجی	ورودی	خروجی	ورودی	خروجی	ورودی	خروجی	ورودی	
۱	۰	۰	۰	۰	۰	۱۵۰	۰	آذر
۱	۱	۰	۰	۰	۰	۱۵۵	۱۵۷	مهر
۱	۱	۰	۰	۰	۰	۱۵۵	۱۵۵	آبان
۳	۲	۰	۰	۰	۰	۴۶۰	۳۱۲	جمع کل

مرکز مطالعات و اطلاع رسانی



**عملکرد ماهانه شرکت هواپیمایی کاسپین در پروازهای بین المللی
از فرودگاه مشهد
سال ۱۳۸۶**

تعداد پرواز		پست (کیلوگرم)		بار (کیلوگرم)		مسافر		ماه
خروجی	ورودی	خروجی	ورودی	خروجی	ورودی	خروجی	ورودی	
۸	۹	۰	۰	۰	۰	۱،۱۵۸	۱،۳۱۸	فروردین
۸	۸	۰	۰	۰	۰	۸۹۳	۸۹۳	اردیبهشت
۹	۹	۰	۰	۰	۰	۱،۱۰۰	۱،۱۳۳	خرداد
۱۰	۱۰	۰	۰	۰	۰	۱،۰۷۸	۹۰۰	تیر
۹	۹	۰	۰	۰	۰	۸۰۶	۷۹۵	مرداد
۸	۸	۰	۰	۰	۰	۹۰۳	۹۱۵	شهریور
۹	۹	۰	۰	۰	۰	۱،۰۶۷	۱،۰۹۰	آبان
۹	۹	۰	۰	۰	۰	۹۵۷	۱،۰۰۸	آذر
۹	۹	۰	۰	۰	۰	۹۵۷	۱،۰۰۸	دی
۹	۹	۰	۰	۰	۰	۱،۳۶۷	۱،۳۱۸	بهمن
۹	۹	۰	۰	۰	۰	۱،۳۴۵	۱،۳۰۹	اسفند
۹۷	۹۸	۰	۰	۰	۰	۱۱،۶۳۰	۱۱،۶۸۵	جمع کل

مرکز مطالعات و اطلاع رسانی



عملکرد ماهانه شرکت هواپیمایی کاسپین در پروازهای بین المللی

از فرودگاه رشت

سال ۱۳۸۶

تعداد پرواز		پست (کیلوگرم)		بار (کیلوگرم)		مسافر		ماه
خروجی	ورودی	خروجی	ورودی	خروجی	ورودی	خروجی	ورودی	
۲	۱	۰	۰	۰	۰	۳۱۱	۱۵۸	فروردین
۲	۳	۰	۰	۰	۰	۳۹۰	۳۹۰	اردیبهشت
۲	۲	۰	۰	۰	۰	۳۱۰	۳۰۹	خرداد
۱	۲	۰	۰	۰	۰	۱۵۴	۳۰۹	تیر
۱	۱	۰	۰	۰	۰	۱۵۷	۱۵۷	مرداد
۳	۲	۰	۰	۰	۰	۳۶۰	۳۰۰	شهریور
۵	۵	۰	۰	۰	۰	۶۳۰	۶۷۸	آذر
۵	۵	۰	۰	۰	۰	۶۰۷	۶۱۳	دی
۲۱	۲۱	۰	۰	۰	۰	۲,۸۰۹	۲,۹۱۴	جمع کل

مرکز مطالعات و اطلاع رسانی



عملکرد ماهانه شرکت هواپیمایی کاسپین در پروازهای بین المللی
از فرودگاه رفسنجان

سال ۱۳۸۶

تعداد پرواز		پست (کیلوگرم)		بار (کیلوگرم)		مسافر		ماه
خروجی	ورودی	خروجی	ورودی	خروجی	ورودی	خروجی	ورودی	
۱	۰	۰	۰	۰	۰	۱۵۶	۰	خرداد
۰	۱	۰	۰	۰	۰	۰	۱۵۵	فروردین
۱	۱	۰	۰	۰	۰	۱۵۶	۱۵۵	جمع کل

مرکز مطالعات و اطلاع رسانی



عملکرد ماهانه شرکت هواپیمایی کاسپین در پروازهای بین المللی
از فرودگاه شیراز
سال ۱۳۸۶

تعداد پرواز		پست (کیلوگرم)		بار (کیلوگرم)		مسافر		ماه
خروجی	ورودی	خروجی	ورودی	خروجی	ورودی	خروجی	ورودی	
۱	۱	۰	۰	۰	۰	۱۴۲	۱۴۷	اردیبهشت
۱	۱	۰	۰	۰	۰	۱۵۳	۱۵۳	خرداد
۱	۱	۰	۰	۰	۰	۱۴۹	۱۵۰	تیر
۲	۱	۰	۰	۰	۰	۳۱۲	۱۵۶	مرداد
۲	۱۵۰	۰	۰	۰	۰	۳۹۰	۱۵۰	مهر
۲	۲	۰	۰	۰	۰	۳۱۲	۳۱۰	آبان
۱	۱	۰	۰	۰	۰	۱۴۵	۱۴۵	آذر
۱۰	۱۵۷	۰	۰	۰	۰	۱،۵۰۳	۱،۲۱۱	جمع کل

مرکز مطالعات و اطلاع رسانی



عملکرد ماهانه شرکت هواپیمایی کاسپین در پروازهای بین المللی

از فرودگاه تبریز

سال ۱۳۸۶

تعداد پرواز		پست (کیلوگرم)		بار (کیلوگرم)		مسافر		ماه
خروجی	ورودی	خروجی	ورودی	خروجی	ورودی	خروجی	ورودی	
۴	۴	۰	۰	۰	۰	۴۶۷	۴۷۱	فروردین
۱۰	۱۰	۰	۰	۰	۰	۱,۰۹۵	۸۸۴	اردیبهشت
۶	۶	۰	۰	۰	۰	۶۷۳	۷۴۳	خرداد
۱۲	۱۲	۰	۰	۰	۰	۱,۱۵۸	۱,۲۰۴	تیر
۱۷	۱۷	۰	۰	۰	۰	۱,۶۹۱	۱,۵۶۸	مرداد
۱۵	۱۵	۰	۰	۰	۰	۱,۷۷۶	۱,۷۳۴	شهریور
۱۱	۱۳	۰	۰	۰	۰	۸۰۰	۱,۰۱۳	مهر
۱۶	۱۷	۰	۰	۰	۰	۱,۹۶۰	۱,۹۱۸	آبان
۱۷	۱۸	۰	۰	۰	۰	۱,۸۵۶	۱,۹۳۳	آذر
۱۷	۱۸	۰	۰	۰	۰	۱,۸۵۶	۱,۹۳۳	دی
۱۳	۱۳	۰	۰	۰	۰	۱,۸۴۱	۱,۶۶۷	بهمن
۳۰	۱۸	۰	۰	۰	۰	۴,۳۹۸	۲,۵۱۱	اسفند
۱۶۸	۱۶۱	۰	۰	۰	۰	۱۹,۵۷۰	۱۷,۵۴۹	جمع کل

مرکز مطالعات و اطلاع رسانی



**عملکرد ماهانه شرکت هواپیمایی کاسپین در پروازهای بین المللی
از فرودگاه مهرآباد تهران
سال ۱۳۸۶**

تعداد پرواز		پست (کیلوگرم)		بار (کیلوگرم)		مسافر		ماه
خروجی	ورودی	خروجی	ورودی	خروجی	ورودی	خروجی	ورودی	
۲۴	۲۲	۰	۰	۰	۰	۲,۸۱۸	۲,۳۳۳	فروردین
۲۱	۲۲	۰	۰	۰	۰	۲,۳۷۵	۲,۳۱۲	اردیبهشت
۲۲	۳۲	۰	۰	۰	۰	۲,۷۳۳	۳,۸۴۵	خرداد
۴۸	۴۷	۰	۰	۰	۰	۵,۱۹۵	۴,۹۵۵	تیر
۴۹	۴۷	۰	۰	۰	۰	۵,۱۲۰	۵,۰۶۴	مرداد
۴۱	۳۸	۰	۰	۰	۰	۴,۳۰۶	۵,۱۲۴	شهریور
۲۵	۳۷	۰	۰	۰	۰	۴,۰۵۶	۳,۹۵۲	مهر
۱۶	۱۶	۰	۰	۰	۰	۲,۰۰۱	۲,۱۰۹	آبان
۴۰	۴۲	۰	۰	۰	۰	۴,۷۶۹	۵,۳۶۷	آذر
۴۰	۴۲	۰	۰	۰	۰	۴,۷۶۹	۵,۳۶۷	دی
۳۴۶	۳۴۵	۰	۰	۰	۰	۳۹,۰۳۳	۴۰,۴۳۸	جمع کل

مرکز مطالعات و اطلاع رسانی



عملکرد ماهانه شرکت هواپیمایی کاسپین در پروازهای بین المللی
از فرودگاه زاهدان
سال ۱۳۸۶

تعداد پرواز		پست (کیلوگرم)		بار (کیلوگرم)		مسافر		ماه
خروجی	ورودی	خروجی	ورودی	خروجی	ورودی	خروجی	ورودی	
۱	۰	۰	۰	۰	۰	۱۵۰	۰	اردیبهشت
۰	۱	۰	۰	۰	۰	۰	۱۵۶	خرداد
۱	۱	۰	۰	۰	۰	۱۵۰	۱۵۶	جمع کل

مرکز مطالعات و اطلاع رسانی

عملکرد ماهانه شرکت هواپیمایی کیش ایر در پروازهای بین المللی

سال ۱۳۸۶

تعداد پرواز		پست (کیلوگرم)		بار (کیلوگرم)		مسافر		ماه
خروجی	ورودی	خروجی	ورودی	خروجی	ورودی	خروجی	ورودی	
۱۵۴	۱۶۵	۰	۰	۰	۳۱,۶۴۴	۶,۸۵۲	۸,۱۲۶	فروردین
۱۴۹	۱۵۰	۰	۰	۱۰,۰۰۰	۳۲,۷۰۱	۷,۳۴۴	۷,۷۳۳	اردیبهشت
۱۵۵	۱۵۵	۰	۰	۳,۸۰۰	۳۷,۷۰۶	۷,۷۳۶	۷,۹۸۶	خرداد
۱۷۲	۱۷۲	۰	۰	۲,۱۰۰	۴۲,۰۰۰	۸,۵۴۲	۹,۰۳۹	تیر
۱۳۲	۱۳۲	۰	۰	۶۰۰	۳۵,۸۰۶	۶,۶۶۰	۶,۸۴۳	مرداد
۱۰۴	۱۰۴	۵۰۰	۰	۰	۰	۵,۳۱۶	۵,۲۰۳	شهریور
۱۰۵	۱۰۵	۰	۰	۱,۰۰۰	۴۰,۱۱۲	۴,۸۵۴	۴,۹۴۱	مهر
۹۹	۹۹	۰	۰	۶۰۰	۴۸,۳۸۹	۴,۶۹۱	۴,۷۶۴	آبان
۸۲	۸۲	۰	۰	۴۰۰	۴۴,۹۵۸	۴,۴۴۵	۴,۵۷۵	آذر
۸۴	۸۴	۰	۰	۱,۴۰۰	۴۵,۶۳۴	۴,۲۱۷	۴,۲۵۲	دی
۱۰۱	۷۵	۰	۰	۲,۰۰۰	۵۹,۹۸۴	۶,۵۳۹	۵,۰۸۷	بهمن
۲۶۲	۲۶۲	۰	۰	۹۰۰	۹۱,۸۲۲	۱۳,۶۵۷	۱۳,۸۲۹	اسفند
۱,۵۹۹	۱,۵۸۵	۵۰۰	۰	۳۲,۸۰۰	۵۱۱,۷۵۶	۸۰,۷۳۴	۸۲,۳۷۸	جمع کل

مرکز مطالعات و اطلاع رسانی



عملکرد سالانه شرکت هواپیمایی کیش ایر در پروازهای بین المللی

در سال ۱۳۸۶

تعداد پرواز		پست (کیلوگرم)		بار (کیلوگرم)		تعداد مسافر		فرودگاه
خروجی	ورودی	خروجی	ورودی	خروجی	ورودی	خروجی	ورودی	
۹۹	۱۰۸	۵۰۰	۰	۲,۰۰۰	۱۳۶,۳۰۶	۱۱,۳۳۱	۱۱,۸۹۶	اصفهان
۴۵	۴۵	۰	۰	۰	۰	۳,۷۰۷	۴,۱۰۸	امام خمینی
۱,۰۹۵	۱,۰۵۷	۰	۰	۲۰,۸۰۰	۳۷۵,۴۵۰	۴۶,۹۳۷	۴۶,۷۸۵	کیش
۳۶۹	۲۸۴	۰	۰	۰	۰	۹,۵۳۶	۱۰,۱۰۳	قشم
۱۸	۱۸	۰	۰	۰	۰	۱,۴۷۱	۱,۵۶۳	تبریز
۷۳	۷۳	۰	۰	۰	۰	۷,۸۶۳	۷,۹۳۴	مهرآباد تهران
۱,۵۹۹	۱,۵۸۵	۵۰۰	۰	۲۲,۸۰۰	۵۱۱,۷۵۶	۸۰,۷۳۴	۸۲,۳۷۸	مجموع

مرکز مطالعات و اطلاع رسانی



**عملکرد شرکت هواپیمایی کیش ایر در پروازهای بین المللی
در سال ۱۳۸۶**

تعداد پرواز	پست (کیلوگرم)	بار (کیلوگرم)	تعداد مسافر	فرودگاه مقصد	فرودگاه مبدا
۲	۰	۰	۱۱۴	استانبول	اصفهان
۹۷	۵۰۰	۲,۰۰۰	۱۱,۱۰۷	دوبی	
۹۹	۵۰۰	۲,۰۰۰	۱۱,۲۲۱	مجموع	
۴۰	۰	۰	۲,۲۵۷	استانبول	امام خمینی
۵	۰	۰	۲۵۰	دوبی	
۴۵	۰	۰	۲,۷۰۷	مجموع	
۱۸	۰	۰	۱,۴۷۱	دوبی	تبریز
۱۸	۰	۰	۱,۴۷۱	مجموع	
۲۶۹	۰	۰	۹,۵۳۶	دوبی	قشم
۲۶۹	۰	۰	۹,۵۳۶	مجموع	
۱۶۱	۰	۰	۵,۶۷۲	ابوظیبی	کیش
۳۴۶	۰	۲۰,۸۰۰	۱۸,۴۹۷	دوبی	
۵۸۸	۰	۰	۲۲,۷۶۸	شارجه	
۱,۰۹۵	۰	۲۰,۸۰۰	۴۶,۹۲۷	مجموع	
۶۱	۰	۰	۶,۵۵۷	استانبول	مهرآباد تهران
۱۲	۰	۰	۱,۳۰۵	دمشق	
۷۳	۰	۰	۷,۸۶۲	مجموع	
۱,۵۹۹	۵۰۰	۲۲,۸۰۰	۸۰,۷۳۴	مجموع	

* تعداد پرواز صفر به معنی تعداد پرواز ترانزیت خارجی می باشد. مرکز مطالعات و اطلاع رسانی



**عملکرد شرکت هواپیمایی کیش ایر در پروازهای بین المللی
در سال ۱۳۸۶**

تعداد پرواز	پست (کیلوگرم)	بار (کیلوگرم)	تعداد مسافر	فرودگاه مقصد	فرودگاه مبدا
۱۳۷	۰	۷۰۰	۵,۱۷۱	کیش	ابوظهبی
۱۳۷	۰	۷۰۰	۵,۱۷۱	مجموع	
۲	۰	۰	۳۱۵	اصفهان	استانبول
۴۰	۰	۰	۳,۶۸۸	امام خمینی	
۶۱	۰	۰	۶,۶۷۴	مهرآباد تهران	
۱۰۳	۰	۰	۱۰,۵۷۷	مجموع	
۱۲	۰	۰	۱,۲۵۰	مهرآباد تهران	دمشق
۱۲	۰	۰	۱,۲۵۰	مجموع	
۱۰۶	۰	۱۳۶,۳۰۶	۱۱,۶۸۱	اصفهان	دوبی
۵	۰	۰	۴۳۰	امام خمینی	
۱۸	۰	۰	۱,۵۶۲	تبریز	
۲۸۴	۰	۰	۱۰,۱۰۳	قشم	
۳۳۱	۰	۳۷۳,۴۵۰	۱۷,۷۵۵	کیش	
۷۴۴	۰	۵۰۹,۷۵۶	۴۱,۵۲۱	مجموع	
۵۸۹	۰	۱,۳۰۰	۳۳,۸۵۹	کیش	شارجه
۵۸۹	۰	۱,۳۰۰	۳۳,۸۵۹	مجموع	
۱,۵۸۵	۰	۵۱۱,۷۵۶	۸۲,۳۷۸	مجموع	

مرکز مطالعات و اطلاع رسانی

* تعداد پرواز صفر به معنی تعداد پرواز ترانزیت خارجی می باشد.



عملکرد ماهانه شرکت هواپیمایی کیش ایر در پروازهای بین المللی
از فرودگاه اصفهان
سال ۱۳۸۶

تعداد پرواز		پست (کیلوگرم)		بار (کیلوگرم)		مسافر		ماه
خروجی	ورودی	خروجی	ورودی	خروجی	ورودی	خروجی	ورودی	
۲	۱۱	۰	۰	۰	۱۰,۸۳۴	۱۱۴	۱,۱۱۵	فروردین
۸	۸	۰	۰	۱,۰۰۰	۱۰,۸۰۱	۸۲۰	۸۳۷	اردیبهشت
۹	۹	۰	۰	۱,۰۰۰	۱۳,۰۴۶	۹۳۱	۹۷۸	خرداد
۹	۹	۰	۰	۰	۱۱,۱۰۰	۹۵۴	۹۴۳	تیر
۹	۹	۰	۰	۰	۱۲,۱۴۶	۱,۰۹۸	۱,۰۷۹	مرداد
۱۱	۱۱	۵۰۰	۰	۰	۰	۱,۱۱۷	۱,۰۶۷	شهریور
۸	۸	۰	۰	۰	۸,۷۱۲	۹۱۷	۸۱۴	مهر
۹	۹	۰	۰	۰	۱۴,۴۳۹	۱,۱۳۸	۱,۰۸۷	آبان
۹	۹	۰	۰	۰	۱۵,۱۵۸	۱,۰۶۴	۱,۰۹۴	آذر
۸	۸	۰	۰	۰	۱۲,۲۸۴	۹۲۸	۸۹۳	دی
۹	۹	۰	۰	۰	۱۴,۰۷۴	۱,۱۷۰	۱,۰۴۸	بهمن
۸	۸	۰	۰	۰	۱۳,۷۱۲	۹۷۰	۹۴۱	اسفند
۹۹	۱۰۸	۵۰۰	۰	۲,۰۰۰	۱۳۶,۳۰۶	۱۱,۲۲۱	۱۱,۸۹۶	جمع کل

مرکز مطالعات و اطلاع رسانی



عملکرد ماهانه شرکت هواپیمایی کیش ایر در پروازهای بین المللی
از فرودگاه امام خمینی

سال ۱۳۸۶

تعداد پرواز		پست (کیلوگرم)		بار (کیلوگرم)		مسافر		ماه
خروجی	ورودی	خروجی	ورودی	خروجی	ورودی	خروجی	ورودی	
۵	۵	۰	۰	۰	۰	۳۵۰	۴۲۰	فروردین
۷	۷	۰	۰	۰	۰	۴۸۲	۵۲۰	آبان
۸	۸	۰	۰	۰	۰	۴۰۱	۵۵۳	آذر
۸	۸	۰	۰	۰	۰	۵۷۷	۶۸۰	دی
۹	۹	۰	۰	۰	۰	۱,۳۲۸	۱,۳۰۲	بهمن
۸	۸	۰	۰	۰	۰	۶۶۹	۷۳۳	اسفند
۴۵	۴۵	۰	۰	۰	۰	۳,۷۰۷	۴,۱۰۸	جمع کل

مرکز مطالعات و اطلاع رسانی



عملکرد ماهانه شرکت هواپیمایی کیش ایر در پروازهای بین المللی

از فرودگاه کیش

سال ۱۳۸۶

تعداد پرواز		پست (کیلوگرم)		بار (کیلوگرم)		مسافر		ماه
خروجی	ورودی	خروجی	ورودی	خروجی	ورودی	خروجی	ورودی	
۱۰۵	۱۰۷	۰	۰	۰	۲۰,۸۱۰	۴,۰۹۹	۴,۱۶۹	فروردین
۹۸	۹۹	۰	۰	۹,۰۰۰	۲۱,۹۰۰	۲,۸۱۹	۴,۲۷۶	اردیبهشت
۱۰۳	۱۰۳	۰	۰	۲,۸۰۰	۲۴,۶۶۰	۴,۱۳۶	۴,۳۸۶	خرداد
۱۱۱	۱۱۱	۰	۰	۲,۱۰۰	۳۱,۹۰۰	۴,۵۳۶	۴,۹۵۱	تیر
۹۰	۹۰	۰	۰	۶۰۰	۲۳,۶۶۰	۲,۶۸۳	۲,۶۶۳	مرداد
۶۴	۶۴	۰	۰	۰	۰	۲,۴۷۳	۲,۶۴۴	شهریور
۶۳	۶۳	۰	۰	۱,۰۰۰	۳۱,۴۰۰	۲,۴۵۹	۲,۶۳۱	مهر
۵۲	۵۲	۰	۰	۶۰۰	۳۳,۹۵۰	۲,۰۲۵	۲,۰۶۳	آبان
۴۷	۴۷	۰	۰	۴۰۰	۲۹,۸۰۰	۲,۳۱۵	۲,۳۵۹	آذر
۵۱	۵۱	۰	۰	۱,۴۰۰	۳۳,۳۵۰	۲,۱۰۷	۲,۱۴۰	دی
۶۶	۴۰	۰	۰	۲,۰۰۰	۴۵,۹۱۰	۲,۳۸۸	۲,۱۲۳	بهمن
۳۴۶	۳۳۱	۰	۰	۹۰۰	۷۸,۱۱۰	۱۲,۰۱۸	۱۱,۴۸۳	اسفند
۱,۰۹۵	۱,۰۵۷	۰	۰	۲۰,۸۰۰	۳۷۵,۴۵۰	۴۶,۹۳۷	۴۶,۷۸۵	جمع کل

مرکز مطالعات و اطلاع رسانی



عملکرد ماهانه شرکت هواپیمایی کیش ایر در پروازهای بین المللی

از فرودگاه قشم

سال ۱۳۸۶

تعداد پرواز		پست (کیلوگرم)		بار (کیلوگرم)		مسافر		ماه
خروجی	ورودی	خروجی	ورودی	خروجی	ورودی	خروجی	ورودی	
۲۷	۲۷	۰	۰	۰	۰	۹۲۱	۹۱۰	فروردین
۲۶	۲۶	۰	۰	۰	۰	۸۹۹	۹۰۰	اردیبهشت
۲۶	۲۶	۰	۰	۰	۰	۸۷۴	۹۰۹	خرداد
۲۵	۲۵	۰	۰	۰	۰	۱,۲۲۳	۱,۲۲۱	تیر
۲۲	۲۲	۰	۰	۰	۰	۷۵۲	۸۴۴	مرداد
۲۱	۲۱	۰	۰	۰	۰	۷۳۴	۵۹۰	شهریور
۳۰	۳۰	۰	۰	۰	۰	۱,۰۳۳	۱,۰۶۰	مهر
۳۰	۳۰	۰	۰	۰	۰	۹۷۷	۹۷۴	آبان
۱۸	۱۸	۰	۰	۰	۰	۷۶۵	۶۶۹	آذر
۱۷	۱۷	۰	۰	۰	۰	۶۰۵	۵۳۹	دی
۱۷	۱۷	۰	۰	۰	۰	۷۴۳	۷۱۵	بهمن
۰	۱۵	۰	۰	۰	۰	۰	۶۷۲	اسفند
۲۶۹	۲۸۴	۰	۰	۰	۰	۹,۵۳۶	۱۰,۱۰۳	جمع کل

مرکز مطالعات و اطلاع رسانی



عملکرد ماهانه شرکت هواپیمایی کیش ایر در پروازهای بین المللی

از فرودگاه تبریز

سال ۱۳۸۶

تعداد پرواز		پست (کیلوگرم)		بار (کیلوگرم)		مسافر		ماه
خروجی	ورودی	خروجی	ورودی	خروجی	ورودی	خروجی	ورودی	
۴	۴	۰	۰	۰	۰	۳۳۹	۳۸۶	فروردین
۵	۵	۰	۰	۰	۰	۴۰۲	۴۷۷	اردیبهشت
۴	۴	۰	۰	۰	۰	۳۳۶	۳۲۱	خرداد
۵	۵	۰	۰	۰	۰	۳۹۴	۳۷۸	تیر
۱۸	۱۸	۰	۰	۰	۰	۱,۴۷۱	۱,۵۶۲	جمع کل

مرکز مطالعات و اطلاع رسانی



عملکرد ماهانه شرکت هواپیمایی کیش ایر در پروازهای بین المللی

از فرودگاه مهرآباد تهران

سال ۱۳۸۶

تعداد پرواز		پست (کیلوگرم)		بار (کیلوگرم)		مسافر		ماه
خروجی	ورودی	خروجی	ورودی	خروجی	ورودی	خروجی	ورودی	
۱۱	۱۱	۰	۰	۰	۰	۱,۰۳۰	۱,۱۲۶	فروردین
۱۲	۱۲	۰	۰	۰	۰	۱,۳۰۴	۱,۲۴۳	اردیبهشت
۱۳	۱۳	۰	۰	۰	۰	۱,۴۵۹	۱,۳۹۲	خرداد
۱۲	۱۲	۰	۰	۰	۰	۱,۴۳۵	۱,۴۴۶	تیر
۱۱	۱۱	۰	۰	۰	۰	۱,۱۲۷	۱,۲۵۸	مرداد
۸	۸	۰	۰	۰	۰	۹۹۳	۹۰۲	شهریور
۵	۵	۰	۰	۰	۰	۴۴۵	۴۳۶	مهر
۱	۱	۰	۰	۰	۰	۶۹	۱۲۱	آبان
۷۳	۷۳	۰	۰	۰	۰	۷,۸۶۲	۷,۹۳۴	جمع کل

مرکز مطالعات و اطلاع رسانی

عملکرد ماهانه شرکت هواپیمایی فارس ایر در پروازهای بین المللی

سال ۱۳۸۶

تعداد پرواز		پست (کیلوگرم)		بار (کیلوگرم)		مسافر		ماه
خروجی	ورودی	خروجی	ورودی	خروجی	ورودی	خروجی	ورودی	
۶۲	۶۲	۰	۰	۱۰,۳۵۸	۵۲,۳۹۱	۴,۵۷۷	۴,۸۶۳	فروردین
۶۷	۶۷	۰	۰	۱۴,۴۱۸	۳۷,۵۳۳	۶,۳۷۱	۵,۹۳۶	اردیبهشت
۶۱	۶۱	۰	۰	۱۸,۶۹۶	۲۸,۴۴۵	۵,۶۵۴	۵,۳۹۷	خرداد
۲۱	۲۱	۰	۰	۱۸,۳۱۴	۱۴,۸۲۰	۱,۴۹۳	۱,۳۷۰	تیر
۱۱۱	۱۱۱	۰	۰	۷۳,۱۶۲	۶۴,۶۶۰	۱۰,۴۶۹	۱۰,۳۹۹	مرداد
۶۹	۶۹	۰	۰	۳۹,۶۸۶	۳۷,۳۹۵	۷,۳۵۳	۸,۶۴۹	شهریور
۸۲	۸۲	۰	۰	۷۶,۹۱۵	۷۵,۳۵۲	۶,۱۳۵	۵,۸۹۱	مهر
۵۸	۵۸	۰	۰	۲۶,۷۳۰	۲۸,۱۴۸	۳,۷۷۹	۳,۸۴۷	آبان
۸۳	۸۳	۰	۰	۶۵,۱۳۷	۷۰,۶۱۷	۶,۹۹۰	۷,۱۰۵	آذر
۶۳	۶۳	۰	۰	۳۶,۵۰۴	۶۸,۰۰۹	۵,۹۶۲	۵,۸۳۰	دی
۶۱	۶۱	۰	۰	۴۷,۱۴۴	۴۰,۵۳۰	۵,۵۸۷	۵,۳۴۳	بهمن
۵۸	۵۸	۰	۰	۴۰,۹۸۵	۴۲,۳۳۰	۵,۳۶۵	۵,۳۶۵	اسفند
۷۹۶	۷۹۶	۰	۰	۴۵۷,۹۴۹	۵۴۹,۹۲۰	۶۹,۶۳۴	۶۹,۸۸۵	جمع کل

مرکز مطالعات و اطلاع رسانی



عملکرد سالانه شرکت هواپیمایی فارس ایر در پروازهای بین المللی

در سال ۱۳۸۶

تعداد پرواز		پست (کیلوگرم)		بار (کیلوگرم)		تعداد مسافر		فرودگاه
خروجی	ورودی	خروجی	ورودی	خروجی	ورودی	خروجی	ورودی	
۶۶	۶۶	۰	۰	۶۷,۴۰۸	۱۰۲,۰۵۹	۴,۲۱۶	۴,۴۵۴	بندرلنگه
۵۹	۵۹	۰	۰	۳۴,۳۰۱	۶۶,۴۰۸	۲,۴۰۵	۲,۷۲۷	بندرعباس
۵	۵	۰	۰	۴,۳۷۶	۳,۵۸۴	۴۶۸	۴۴۸	امام خمینی
۱۶	۱۶	۰	۰	۱۸,۵۲۸	۱۴,۷۸۲	۱,۵۴۴	۱,۱۱۱	کرمان
۵۸۴	۵۸۴	۰	۰	۲۵۸,۳۰۶	۳۷۵,۴۴۵	۵۶,۶۹۱	۵۶,۳۷۴	قشم
۲۸	۲۸	۰	۰	۲۸,۸۸۲	۴۲,۳۴۲	۲,۱۷۶	۲,۲۵۰	زاهدان
۳۸	۳۸	۰	۰	۳۶,۱۴۸	۴۵,۳۹۹	۲,۱۳۴	۲,۵۲۱	چابهار
۷۹۶	۷۹۶	۰	۰	۴۵۷,۹۴۹	۵۴۹,۹۲۰	۶۹,۶۳۴	۶۹,۸۸۵	مجموع

مرکز مطالعات و اطلاع رسانی



عملکرد شرکت هواپیمایی فارس ایر در پروازهای بین المللی
در سال ۱۳۸۶

تعداد پرواز	پست (کیلوگرم)	بار (کیلوگرم)	تعداد مسافر	فرودگاه مقصد	فرودگاه مبدا
۵	۰	۴,۳۷۶	۴۶۸	دوبی	امام خمینی
۵	۰	۴,۳۷۶	۴۶۸	مجموع	
۵۹	۰	۳۴,۳۰۱	۲,۴۰۵	دوبی	بندرعباس
۵۹	۰	۳۴,۳۰۱	۲,۴۰۵	مجموع	
۶۶	۰	۶۷,۴۰۸	۴,۲۱۶	دوبی	بندرلنگه
۶۶	۰	۶۷,۴۰۸	۴,۲۱۶	مجموع	
۲۸	۰	۳۶,۱۴۸	۲,۱۳۴	دوبی	چابهار
۲۸	۰	۳۶,۱۴۸	۲,۱۳۴	مجموع	
۲۸	۰	۳۸,۸۸۲	۲,۱۷۶	دوبی	زاهدان
۲۸	۰	۳۸,۸۸۲	۲,۱۷۶	مجموع	
۵۸۴	۰	۲۵۸,۳۰۶	۵۶,۶۹۱	دوبی	قشم
۵۸۴	۰	۲۵۸,۳۰۶	۵۶,۶۹۱	مجموع	
۱۶	۰	۱۸,۵۲۸	۱,۵۴۴	دوبی	کرمان
۱۶	۰	۱۸,۵۲۸	۱,۵۴۴	مجموع	
۷۹۶	۰	۴۵۷,۹۴۹	۶۹,۶۳۴	مجموع	

مرکز مطالعات و اطلاع رسانی

* تعداد پرواز صفر به معنی تعداد پرواز ترانزیت خارجی می باشد.



عملکرد شرکت هواپیمایی فارس ایر در پروازهای بین المللی
در سال ۱۳۸۶

تعداد پرواز	پست (کیلوگرم)	بار (کیلوگرم)	تعداد مسافر	فرودگاه مقصد	فرودگاه مبدا
۵	۰	۲,۵۸۴	۴۴۸	امام خمینی	دوبی
۵۹	۰	۶۶,۴۰۸	۲,۷۲۷	بندرعباس	
۶۶	۰	۱۰۲,۰۵۹	۴,۴۵۴	بندرلنگه	
۳۸	۰	۴۵,۳۹۹	۲,۵۲۱	چابهار	
۲۸	۰	۴۲,۳۴۲	۲,۲۵۰	زاهدان	
۵۸۴	۰	۳۷۵,۴۴۵	۵۶,۳۷۴	قشم	
۱۶	۰	۱۴,۷۸۳	۱,۱۱۱	کرمان	
۷۹۶	۰	۵۴۹,۹۲۰	۶۹,۸۸۵	مجموع	
۷۹۶	۰	۵۴۹,۹۲۰	۶۹,۸۸۵	مجموع	

مرکز مطالعات و اطلاع رسانی

* تعداد پرواز صفر به معنی تعداد پرواز ترانزیت خارجی می باشد.



عملکرد ماهانه شرکت هواپیمایی فارس ایر در پروازهای بین المللی
از فرودگاه بندرلنگه
سال ۱۳۸۶

تعداد پرواز		پست (کیلوگرم)		بار (کیلوگرم)		مسافر		ماه
خروجی	ورودی	خروجی	ورودی	خروجی	ورودی	خروجی	ورودی	
۷	۷	۰	۰	۱,۴۰۸	۱۶,۶۶۴	۵۰۱	۳۸۸	فروردین
۶	۶	۰	۰	۵,۶۰۰	۵,۵۳۶	۲۲۳	۲۰۲	اردیبهشت
۴	۴	۰	۰	۷,۵۳۰	۹,۹۳۱	۳۱۲	۳۴۱	خرداد
۷	۷	۰	۰	۷,۰۱۴	۶,۸۰۵	۳۵۰	۳۴۳	تیر
۸	۸	۰	۰	۹,۱۰۰	۸,۵۰۰	۴۱۷	۴۵۵	مرداد
۸	۸	۰	۰	۸,۵۸۳	۶,۹۸۱	۳۵۴	۲۸۳	مهر
۲	۲	۰	۰	۲,۰۱۳	۱,۸۶۳	۹۸	۱۰۰	آبان
۸	۸	۰	۰	۱۴,۹۱۰	۱۸,۹۳۵	۴۹۷	۷۵۷	آذر
۹	۹	۰	۰	۱,۳۴۶	۱۸,۱۶۰	۸۲۶	۹۰۸	دی
۴	۴	۰	۰	۵,۵۶۴	۴,۳۳۰	۴۲۸	۳۸۳	بهمن
۳	۳	۰	۰	۴,۳۳۰	۴,۳۹۵	۳۱۰	۲۹۳	اسفند
۶۶	۶۶	۰	۰	۶۷,۴۰۸	۱۰۲,۰۵۹	۴,۳۱۶	۴,۴۵۴	جمع کل

مرکز مطالعات و اطلاع رسانی



عملکرد ماهانه شرکت هواپیمایی فارس ایر در پروازهای بین المللی

از فرودگاه بندرعباس

سال ۱۳۸۶

تعداد پرواز		پست (کیلوگرم)		بار (کیلوگرم)		مسافر		ماه
خروجی	ورودی	خروجی	ورودی	خروجی	ورودی	خروجی	ورودی	
۱۱	۱۱	۰	۰	۳,۴۸۰	۱۹,۳۳۳	۳۳۴	۷۱۰	فروردین
۹	۹	۰	۰	۲,۰۰۰	۱۰,۱۰۲	۵۶۴	۴۴۸	اردیبهشت
۶	۶	۰	۰	۲,۰۴۴	۸,۶۵۶	۳۸۳	۳۵۲	خرداد
۷	۷	۰	۰	۷,۳۸۰	۸,۰۱۵	۳۶۳	۳۶۲	تیر
۸	۸	۰	۰	۹,۰۸۰	۷,۴۳۰	۴۰۷	۳۹۸	مرداد
۸	۸	۰	۰	۷,۸۴۰	۹,۵۶۲	۳۵۰	۳۵۴	مهر
۴	۴	۰	۰	۸۵۴	۱,۳۶۰	۶۰	۱۰۵	آبان
۶	۶	۰	۰	۱,۶۳۳	۱,۹۶۰	۵۴	۹۸	آذر
۵۹	۵۹	۰	۰	۳۴,۳۰۱	۶۶,۴۰۸	۲,۴۰۵	۲,۷۳۷	جمع کل

مرکز مطالعات و اطلاع رسانی



عملکرد ماهانه شرکت هواپیمایی فارس ایر در پروازهای بین المللی
از فرودگاه امام خمینی

سال ۱۳۸۶

تعداد پرواز		پست (کیلوگرم)		بار (کیلوگرم)		مسافر		ماه
خروجی	ورودی	خروجی	ورودی	خروجی	ورودی	خروجی	ورودی	
۵	۵	۰	۰	۴,۳۷۶	۳,۵۸۴	۴۶۸	۴۴۸	اسفند
۵	۵	۰	۰	۴,۳۷۶	۳,۵۸۴	۴۶۸	۴۴۸	جمع کل

مرکز مطالعات و اطلاع رسانی



عملکرد ماهانه شرکت هواپیمایی فارس ایر در پروازهای بین المللی

از فرودگاه کرمان

سال ۱۳۸۶

تعداد پرواز		پست (کیلوگرم)		بار (کیلوگرم)		مسافر		ماه
خروجی	ورودی	خروجی	ورودی	خروجی	ورودی	خروجی	ورودی	
۸	۸	۰	۰	۹,۲۵۲	۴,۷۶۰	۷۷۱	۳۴۰	بهمن
۸	۸	۰	۰	۹,۲۷۶	۱۰,۰۲۳	۷۷۳	۷۷۱	اسفند
۱۶	۱۶	۰	۰	۱۸,۵۲۸	۱۴,۷۸۳	۱,۵۴۴	۱,۱۱۱	جمع کل

مرکز مطالعات و اطلاع رسانی



عملکرد ماهانه شرکت هواپیمایی فارس ایر در پروازهای بین المللی

از فرودگاه قشم

سال ۱۳۸۶

تعداد پرواز		پست (کیلوگرم)		بار (کیلوگرم)		مسافر		ماه
خروجی	ورودی	خروجی	ورودی	خروجی	ورودی	خروجی	ورودی	
۴۴	۴۴	۰	۰	۵,۳۷۰	۱۶,۳۹۴	۲,۷۵۲	۲,۷۶۵	فروردین
۵۱	۵۱	۰	۰	۶,۶۱۸	۱۹,۹۴۸	۵,۵۱۰	۵,۲۳۶	اردیبهشت
۵۰	۵۰	۰	۰	۸,۴۴۰	۹,۰۱۶	۴,۸۹۹	۴,۶۲۸	خرداد
۷	۷	۰	۰	۳,۹۲۰	۰	۷۸۰	۶۶۵	تیر
۹۲	۹۲	۰	۰	۴۶,۶۴۰	۳۹,۸۴۰	۹,۳۲۸	۹,۱۰۶	مرداد
۶۵	۶۵	۰	۰	۳۲,۷۵۰	۱۹,۵۷۰	۶,۹۵۵	۸,۳۵۵	شهریور
۶۰	۶۰	۰	۰	۵۲,۹۵۲	۴۸,۵۶۲	۵,۱۰۷	۴,۷۷۰	مهر
۳۹	۳۹	۰	۰	۱۸,۰۱۸	۱۷,۵۴۲	۳,۱۲۰	۳,۰۱۶	آبان
۵۶	۵۶	۰	۰	۳۹,۰۶۰	۳۶,۴۸۲	۵,۸۱۲	۵,۴۱۸	آذر
۴۵	۴۵	۰	۰	۳۱,۷۹۰	۳۷,۴۳۵	۴,۳۵۸	۴,۱۶۵	دی
۴۱	۴۱	۰	۰	۳۸,۵۴۳	۳۴,۳۶۰	۴,۰۱۰	۴,۰۹۹	بهمن
۳۴	۳۴	۰	۰	۱۴,۲۰۶	۱۶,۳۰۵	۳,۰۶۰	۳,۳۶۱	اسفند
۵۸۴	۵۸۴	۰	۰	۲۵۸,۲۰۶	۳۷۵,۴۴۵	۵۶,۶۹۱	۵۶,۳۷۴	جمع کل

مرکز مطالعات و اطلاع رسانی



عملکرد ماهانه شرکت هواپیمایی فارس ایر در پروازهای بین المللی
از فرودگاه زاهدان
سال ۱۳۸۶

تعداد پرواز		پست (کیلوگرم)		بار (کیلوگرم)		مسافر		ماه
خروجی	ورودی	خروجی	ورودی	خروجی	ورودی	خروجی	ورودی	
۲	۳	۰	۰	۸,۳۴۲	۸,۹۰۰	۳۱۷	۳۴۰	مرداد
۲	۲	۰	۰	۳,۶۹۶	۴,۱۰۰	۲۰۲	۲۰۵	شهریور
۱	۱	۰	۰	۲,۳۴۲	۲,۸۷۰	۹۸	۱۰۴	مهر
۵	۵	۰	۰	۲,۵۶۰	۳,۸۴۲	۲۸۲	۳۰۰	آبان
۵	۵	۰	۰	۸,۱۶۵	۸,۵۵۰	۲۷۲	۳۴۲	آذر
۴	۴	۰	۰	۶,۷۴۰	۵,۸۱۴	۳۳۷	۳۲۳	دی
۴	۴	۰	۰	۲,۵۱۶	۴,۴۳۸	۲۵۱	۳۱۷	بهمن
۴	۴	۰	۰	۴,۵۲۱	۳,۸۲۸	۴۱۷	۳۱۹	اسفند
۲۸	۲۸	۰	۰	۳۸,۸۸۲	۴۲,۳۴۲	۲,۱۷۶	۲,۲۵۰	جمع کل

مرکز مطالعات و اطلاع رسانی



عملکرد ماهانه شرکت هواپیمایی فارس ایر در پروازهای بین المللی
از فرودگاه چابهار
سال ۱۳۸۶

تعداد پرواز		پست (کیلوگرم)		بار (کیلوگرم)		مسافر		ماه
خروجی	ورودی	خروجی	ورودی	خروجی	ورودی	خروجی	ورودی	
۱	۱	۰	۰	۲۰۰	۱،۹۴۷	۷۴	۴۹	اردیبهشت
۱	۱	۰	۰	۶۸۲	۸۵۲	۶۰	۷۶	خرداد
۲	۲	۰	۰	۳،۲۴۰	۳،۶۲۵	۱۹۵	۱۸۹	شهریور
۵	۵	۰	۰	۵،۱۹۸	۷،۲۷۶	۴۲۶	۴۸۰	مهر
۸	۸	۰	۰	۳،۲۸۵	۳،۵۴۲	۲۱۹	۲۲۶	آبان
۸	۸	۰	۰	۱۱،۳۷۹	۱۴،۷۰۰	۳۵۵	۴۹۰	آذر
۵	۵	۰	۰	۶،۶۲۸	۶،۶۱۰	۴۴۱	۴۳۴	دی
۴	۴	۰	۰	۱،۲۷۰	۳،۶۵۲	۱۲۷	۲۰۴	بهمن
۴	۴	۰	۰	۴،۳۶۶	۴،۰۹۵	۳۳۷	۳۷۳	اسفند
۳۸	۳۸	۰	۰	۳۶،۱۴۸	۴۵،۲۹۹	۲،۱۳۴	۲،۵۲۱	جمع کل

مرکز مطالعات و اطلاع رسانی

عملکرد ماهانه شرکت هواپیمایی تابان در پروازهای بین المللی

سال ۱۳۸۶

تعداد پرواز		پست (کیلوگرم)		بار (کیلوگرم)		مسافر		ماه
خروجی	ورودی	خروجی	ورودی	خروجی	ورودی	خروجی	ورودی	
۳۳	۳۳	۰	۰	۳۵,۲۱۰	۸۰,۶۵۰	۲,۸۸۲	۴,۴۰۸	فروردین
۲۴	۲۴	۰	۰	۲۲,۱۵۰	۵۶,۲۲۵	۲,۳۸۵	۲,۹۳۰	اردیبهشت
۳۳	۳۳	۰	۰	۴۰,۱۰۰	۹۲,۳۱۰	۴,۶۱۶	۴,۶۱۳	خرداد
۳۱	۳۱	۰	۰	۳۸,۹۰۰	۷۷,۶۲۹	۴,۲۱۶	۳,۹۰۵	تیر
۴۳	۴۳	۰	۰	۵۸,۵۸۵	۹۲,۷۹۰	۵,۸۱۶	۵,۸۳۲	مرداد
۴۴	۴۴	۰	۰	۵۰,۱۵۵	۹۵,۲۰۵	۶,۱۹۲	۶,۷۱۱	شهریور
۱۷	۱۷	۰	۰	۱۸,۴۷۵	۴۲,۲۹۵	۲,۲۶۴	۲,۱۰۲	مهر
۲۹	۲۹	۰	۰	۲۸,۲۹۵	۶۸,۲۸۷	۳,۷۱۵	۳,۶۴۴	آبان
۴۳	۴۳	۰	۰	۳۵,۶۴۸	۹۹,۳۱۰	۴,۸۰۲	۵,۳۷۶	آذر
۳۶	۳۹	۰	۰	۳۲,۵۰۳	۸۶,۳۲۱	۴,۴۹۶	۴,۲۳۰	دی
۳۹	۳۹	۰	۰	۳۲,۷۹۷	۱۱۲,۳۱۸	۵,۶۲۸	۵,۲۳۷	بهمن
۵۳	۵۳	۰	۰	۴۹,۹۷۲	۱۵۶,۷۸۵	۷,۵۵۱	۷,۲۸۰	اسفند
۴۲۵	۴۲۸	۰	۰	۴۴۳,۷۹۰	۱,۰۶۱,۱۲۵	۵۶,۵۶۵	۵۶,۳۵۸	جمع کل

مرکز مطالعات و اطلاع رسانی



عملکرد سالانه شرکت هواپیمایی تابان در پروازهای بین المللی

در سال ۱۳۸۶

تعداد پرواز		پست (کیلوگرم)		بار (کیلوگرم)		تعداد مسافر		فرودگاه
خروجی	ورودی	خروجی	ورودی	خروجی	ورودی	خروجی	ورودی	
۱۳	۱۳	۰	۰	۱۱,۳۰۰	۵۰,۵۰۰	۲,۰۹۴	۲,۲۶۳	اهواز
۴	۴	۰	۰	۳,۹۰۰	۱۴,۰۰۰	۶۳۸	۶۳۳	یزد
۹	۱۰	۰	۰	۲۱,۳۰۰	۱۵,۴۶۴	۱,۳۱۶	۸۴۰	بوشهر
۱	۱	۰	۰	۵۰۰	۳,۵۰۰	۱۶۲	۱۵۹	شهرکرد
۵۱	۵۱	۰	۰	۳۰,۳۵۰	۱۶۱,۳۰۰	۸,۳۵۰	۸,۱۹۳	اصفهان
۱۲۸	۱۲۷	۰	۰	۱۵۴,۳۵۰	۲۶۵,۵۰۳	۱۶,۷۹۲	۱۶,۶۵۴	امام خمینی
۲۰	۲۲	۰	۰	۲۰,۳۰۰	۶۶,۳۰۰	۳,۱۱۰	۳,۳۷۸	کرمان
۱۱۳	۱۱۳	۰	۰	۱۰۴,۰۶۵	۳۱۵,۳۸۷	۱۶,۱۴۷	۱۶,۰۲۰	مشهد
۹	۸	۰	۰	۸,۴۰۰	۲۸,۰۰۰	۱,۳۴۳	۱,۳۳۶	ساری
۲۰	۲۰	۰	۰	۱۷,۷۵۰	۶۲,۶۰۰	۲,۹۰۰	۳,۲۶۵	شیراز
۴۷	۴۸	۰	۰	۷۱,۷۷۵	۷۴,۷۷۱	۳,۸۳۳	۳,۶۷۵	مهرآباد تهران
۰	۱	۰	۰	۰	۴,۰۰۰	۰	۱۵۳	گرگان
۴۳۵	۴۳۸	۰	۰	۴۴۳,۷۹۰	۱,۰۶۱,۱۳۵	۵۶,۵۶۵	۵۶,۳۵۸	مجموع

مرکز مطالعات و اطلاع رسانی



عملکرد شرکت هواپیمایی تابان در پروازهای بین المللی

در سال ۱۳۸۶

تعداد پرواز	پست (کیلوگرم)	بار (کیلوگرم)	تعداد مسافر	فرودگاه مقصد	فرودگاه مبدا
۱	۰	۸۰۰	۱۶۶	حلب	اصفهان
۵۰	۰	۳۹،۴۵۰	۸،۱۸۴	دمشق	
۵۱	۰	۳۰،۳۵۰	۸،۳۵۰	مجموع	
۱۲	۰	۳۱،۰۹۰	۸۶۵	آلمانا	امام خمینی
۹	۰	۱۲،۰۵۰	۱،۱۲۱	ازمیر	
۳۹	۰	۳۷،۸۸۰	۳،۸۸۳	اسپارتا	
۳۳	۰	۳۹،۰۰۰	۴،۴۳۷	دمشق	
۳۹	۰	۳۰،۱۳۰	۴،۳۳۸	دوبی	
۱۵	۰	۳۲،۴۰۰	۲،۰۰۷	سابی ها	
۲	۰	۱،۷۰۰	۱۶۱	عونیه	
۱۳۸	۰	۱۵۴،۳۵۰	۱۶،۷۹۳	مجموع	
۱۳	۰	۱۱،۳۰۰	۲،۰۹۴	دمشق	اهواز
۱۳	۰	۱۱،۳۰۰	۲،۰۹۴	مجموع	
۲	۰	۱،۵۰۰	۳۳۴	دمشق	بوشهر
۱	۰	۳،۰۰۰	۱۰۶	دمودمو	
۶	۰	۱۶،۸۰۰	۷۸۶	مسکو	
۹	۰	۳۱،۳۰۰	۱،۳۱۶	مجموع	
۹	۰	۸،۴۰۰	۱،۳۴۳	دمشق	ساری
۹	۰	۸،۴۰۰	۱،۳۴۳	مجموع	
۱	۰	۵۰۰	۱۶۲	دمشق	شهرکرد
۱	۰	۵۰۰	۱۶۲	مجموع	
۲۰	۰	۱۷،۷۵۰	۲،۹۰۰	دمشق	شیراز
۲۰	۰	۱۷،۷۵۰	۲،۹۰۰	مجموع	
۲۰	۰	۲۰،۳۰۰	۳،۱۱۰	دمشق	کرمان
۲۰	۰	۲۰،۳۰۰	۳،۱۱۰	مجموع	
۱	۰	۱۰۰	۲	آلمانا	مشهد
۵۷	۰	۵۳،۱۴۳	۹،۰۵۹	دمشق	
۴۱	۰	۳۵،۰۴۳	۵،۳۰۲	دوبی	
۱۲	۰	۱۵،۵۰۵	۱،۷۶۴	سابی ها	
۲	۰	۳۷۵	۲۰	عشق آباد	
۱۱۳	۰	۱۰۴،۰۶۵	۱۶،۱۴۷	مجموع	
۳۱	۰	۵۰،۵۶۵	۱،۶۴۳	آلمانا	مهرآباد تهران
۱	۰	۸۰۰	۷۴	ازمیر	
۱۵	۰	۳۰،۴۱۰	۳،۱۰۶	دمشق	



عملکرد شرکت هواپیمایی تابان در پروازهای بین المللی
در سال ۱۳۸۶

تعداد پرواز	پست (کیلوگرم)	بار (کیلوگرم)	تعداد مسافر	فرودگاه مقصد	فرودگاه مبدا
۴۷	۰	۷۱،۷۷۵	۳،۸۳۳	مجموع	
۴	۰	۳،۹۰۰	۶۲۸	دمشق	یزد
۴	۰	۳،۹۰۰	۶۲۸	مجموع	
۴۳۵	۰	۴۴۳،۷۹۰	۵۶،۵۶۵	مجموع	

* تعداد پرواز صفر به معنی تعداد پرواز ترانزیت خارجی می باشد.

مرکز مطالعات و اطلاع رسانی



عملکرد شرکت هواپیمایی تابان در پروازهای بین المللی

در سال ۱۳۸۶

تعداد پرواز	پست (کیلوگرم)	بار (کیلوگرم)	تعداد مسافر	فرودگاه مقصد	فرودگاه مبدا
۱۲	۰	۱۱,۶۱۴	۱,۰۱۷	امام خمینی	آلمانا
۱	۰	۰	۰	مشهد	
۳۱	۰	۳۲,۳۰۱	۱,۵۲۵	مهرآباد تهران	
۴۴	۰	۴۳,۹۱۵	۲,۵۴۲	مجموع	
۹	۰	۱۴,۵۷۳	۱,۲۰۲	امام خمینی	ازمیر
۱	۰	۳۳۵	۱۹	مهرآباد تهران	
۱۰	۰	۱۴,۸۹۸	۱,۳۳۱	مجموع	
۲۹	۰	۴۵,۸۷۶	۲,۹۳۹	امام خمینی	اسپارتا
۲۹	۰	۴۵,۸۷۶	۲,۹۳۹	مجموع	
۱	۰	۰	۰	مهرآباد تهران	حلب
۱	۰	۰	۰	مجموع	
۵۱	۰	۱۶۱,۳۰۰	۸,۱۹۳	اصفهان	دمشق
۳۱	۰	۹۵,۳۵۷	۴,۳۷۷	امام خمینی	
۱۳	۰	۵۰,۵۰۰	۲,۲۶۳	اهواز	
۳	۰	۱۰,۰۰۰	۴۸۹	بوشهر	
۸	۰	۳۸,۰۰۰	۱,۲۲۶	ساری	
۱	۰	۳,۵۰۰	۱۵۹	شهرکرد	
۲۰	۰	۶۲,۶۰۰	۲,۲۶۵	شیراز	
۳۲	۰	۶۶,۳۰۰	۲,۳۷۸	کرمان	
۱	۰	۴,۰۰۰	۱۵۲	گرگان	
۵۷	۰	۱۸۲,۸۰۰	۹,۳۴۹	مشهد	
۱۵	۰	۴۲,۱۴۵	۲,۱۳۱	مهرآباد تهران	
۴	۰	۱۴,۰۰۰	۶۳۳	یزد	
۲۲۶	۰	۷۳۰,۴۰۲	۳۵,۳۱۵	مجموع	
۱	۰	۰	۱۸	بوشهر	دمودمو
۱	۰	۰	۱۸	مجموع	
۳۹	۰	۷۳,۰۱۲	۴,۰۱۸	امام خمینی	دوبی
۴۱	۰	۱۱۰,۰۱۳	۵,۰۵۱	مشهد	
۸۰	۰	۱۸۲,۰۳۵	۹,۰۶۹	مجموع	
۱۵	۰	۳۳,۳۴۱	۱,۹۳۱	امام خمینی	سابی ها
۱۲	۰	۳۲,۴۴۴	۱,۷۱۶	مشهد	
۳۷	۰	۴۵,۶۸۵	۲,۶۳۷	مجموع	
۲	۰	۳۰	۴	مشهد	عشق آباد
۲	۰	۳۰	۴	مجموع	



عملکرد شرکت هواپیمایی تابان در پروازهای بین المللی
در سال ۱۳۸۶

تعداد پرواز	پست (کیلوگرم)	بار (کیلوگرم)	تعداد مسافر	فرودگاه مقصد	فرودگاه مبدا
۲	۰	۲,۸۳۰	۱۸۰	امام خمینی	عونیه
۲	۰	۲,۸۳۰	۱۸۰	مجموع	
۶	۰	۵,۴۶۴	۳۳۳	بوشهر	مسکو
۶	۰	۵,۴۶۴	۳۳۳	مجموع	
۴۲۸	۰	۱,۰۶۱,۱۲۵	۵۶,۳۵۸	مجموع	

* تعداد پرواز صفر به معنی تعداد پرواز ترانزیت خارجی می باشد. مرکز مطالعات و اطلاع رسانی



عملکرد ماهانه شرکت هواپیمایی تابان در پروازهای بین المللی
از فرودگاه اهواز
سال ۱۳۸۶

تعداد پرواز		پست (کیلوگرم)		بار (کیلوگرم)		مسافر		ماه
خروجی	ورودی	خروجی	ورودی	خروجی	ورودی	خروجی	ورودی	
۱	۰	۰	۰	۸۰۰	۰	۱۶۲	۰	اردیبهشت
۱	۱	۰	۰	۷۰۰	۳,۵۰۰	۱۶۲	۱۶۴	فروردین
۰	۱	۰	۰	۰	۳,۵۰۰	۰	۱۶۰	خرداد
۱	۱	۰	۰	۹۰۰	۳,۵۰۰	۱۶۲	۱۶۰	تیر
۱	۱	۰	۰	۸۰۰	۴,۳۰۰	۱۶۱	۳۳۵	مرداد
۲	۲	۰	۰	۱,۸۰۰	۷,۵۰۰	۳۳۵	۳۳۶	شهریور
۱	۱	۰	۰	۸۰۰	۳,۵۰۰	۱۶۱	۱۶۲	مهر
۱	۱	۰	۰	۸۰۰	۴,۰۰۰	۱۶۲	۱۵۴	آبان
۱	۱	۰	۰	۱,۰۰۰	۴,۵۰۰	۱۶۰	۱۶۱	آذر
۱	۱	۰	۰	۱,۰۰۰	۴,۰۰۰	۱۶۴	۱۶۶	دی
۱	۱	۰	۰	۱,۲۰۰	۴,۰۰۰	۱۵۹	۱۶۳	بهمن
۲	۲	۰	۰	۱,۵۰۰	۸,۲۰۰	۳۱۶	۳۳۲	اسفند
۱۳	۱۳	۰	۰	۱۱,۳۰۰	۵۰,۵۰۰	۲,۰۹۴	۲,۲۶۲	جمع کل

مرکز مطالعات و اطلاع رسانی



عملکرد ماهانه شرکت هواپیمایی تابان در پروازهای بین المللی

از فرودگاه یزد

سال ۱۳۸۶

تعداد پرواز		پست (کیلوگرم)		بار (کیلوگرم)		مسافر		ماه
خروجی	ورودی	خروجی	ورودی	خروجی	ورودی	خروجی	ورودی	
۱	۱	۰	۰	۱,۰۰۰	۳,۰۰۰	۱۶۸	۱۷۰	فروردین
۱	۱	۰	۰	۷۵۰	۳,۵۰۰	۱۶۲	۱۶۲	اردیبهشت
۲	۲	۰	۰	۲,۱۵۰	۷,۵۰۰	۲۹۸	۳۰۱	اسفند
۴	۴	۰	۰	۳,۹۰۰	۱۴,۰۰۰	۶۲۸	۶۳۳	جمع کل

مرکز مطالعات و اطلاع رسانی



عملکرد ماهانه شرکت هواپیمایی تابان در پروازهای بین المللی
از فرودگاه بوشهر
سال ۱۳۸۶

تعداد پرواز		پست (کیلوگرم)		بار (کیلوگرم)		مسافر		ماه
خروجی	ورودی	خروجی	ورودی	خروجی	ورودی	خروجی	ورودی	
۱	۱	۰	۰	۳,۰۰۰	۰	۱۰۶	۱۸	فروردین
۱	۱	۰	۰	۳,۰۰۰	۱,۰۱۴	۱۳۱	۶۳	اردیبهشت
۳	۳	۰	۰	۷,۲۰۰	۳,۷۰۰	۴۳۷	۳۷۳	خرداد
۱	۱	۰	۰	۳۰۰	۱,۰۰۰	۱۳۱	۵۸	تیر
۱	۱	۰	۰	۳,۵۰۰	۴۰۰	۱۳۰	۲۲	مرداد
۱	۱	۰	۰	۳,۵۰۰	۲,۳۵۰	۱۳۰	۸۱	شهریور
۱	۱	۰	۰	۸۰۰	۳,۰۰۰	۱۶۱	۱۶۳	آبان
۰	۱	۰	۰	۰	۴,۰۰۰	۰	۱۶۴	بهمن
۹	۱۰	۰	۰	۲۱,۳۰۰	۱۵,۴۶۴	۱,۳۱۶	۸۴۰	جمع کل

مرکز مطالعات و اطلاع رسانی



**عملکرد ماهانه شرکت هواپیمایی تابان در پروازهای بین المللی
از فرودگاه شهرکرد
سال ۱۳۸۶**

تعداد پرواز		پست (کیلوگرم)		بار (کیلوگرم)		مسافر		ماه
خروجی	ورودی	خروجی	ورودی	خروجی	ورودی	خروجی	ورودی	
۱	۱	۰	۰	۵۰۰	۳,۵۰۰	۱۶۲	۱۵۹	اردیبهشت
۱	۱	۰	۰	۵۰۰	۳,۵۰۰	۱۶۲	۱۵۹	جمع کل

مرکز مطالعات و اطلاع رسانی



عملکرد ماهانه شرکت هواپیمایی تابان در پروازهای بین المللی

از فرودگاه گرگان

سال ۱۳۸۶

تعداد پرواز		پست (کیلوگرم)		بار (کیلوگرم)		مسافر		ماه
خروجی	ورودی	خروجی	ورودی	خروجی	ورودی	خروجی	ورودی	
۰	۱	۰	۰	۰	۴,۰۰۰	۰	۱۵۲	اردیبهشت
۰	۱	۰	۰	۰	۴,۰۰۰	۰	۱۵۲	جمع کل

مرکز مطالعات و اطلاع رسانی



عملکرد ماهانه شرکت هواپیمایی تابان در پروازهای بین المللی
از فرودگاه اصفهان
سال ۱۳۸۶

تعداد پرواز		پست (کیلوگرم)		بار (کیلوگرم)		مسافر		ماه
خروجی	ورودی	خروجی	ورودی	خروجی	ورودی	خروجی	ورودی	
۲	۲	۰	۰	۱،۵۰۰	۶،۰۰۰	۳۳۰	۳۳۴	فروردین
۲	۱	۰	۰	۱،۳۰۰	۳،۵۰۰	۳۳۲	۱۶۰	اردیبهشت
۷	۷	۰	۰	۳،۸۰۰	۳۲،۵۰۰	۱،۱۴۱	۱،۱۱۰	خرداد
۶	۶	۰	۰	۴،۳۰۰	۱۹،۵۰۰	۹۷۲	۹۵۹	تیر
۴	۴	۰	۰	۲،۰۰۰	۱۱،۵۰۰	۶۴۵	۶۴۵	مرداد
۴	۴	۰	۰	۲،۵۰۰	۱۲،۰۰۰	۷۰۹	۶۶۱	شهریور
۴	۴	۰	۰	۲،۶۰۰	۱۲،۵۰۰	۶۵۶	۶۵۶	مهر
۴	۴	۰	۰	۲،۳۰۰	۱۲،۵۰۰	۶۵۵	۶۵۶	آبان
۴	۴	۰	۰	۲،۶۰۰	۱۲،۵۰۰	۶۵۶	۶۵۴	آذر
۵	۵	۰	۰	۲،۵۰۰	۱۸،۰۰۰	۷۸۷	۸۰۷	دی
۵	۵	۰	۰	۲،۸۰۰	۱۴،۸۰۰	۸۱۰	۷۶۱	بهمن
۴	۵	۰	۰	۲،۰۵۰	۱۵،۰۰۰	۶۵۷	۸۰۰	اسفند
۵۱	۵۱	۰	۰	۳۰،۲۵۰	۱۶۱،۳۰۰	۸،۲۵۰	۸،۱۹۲	جمع کل

مرکز مطالعات و اطلاع رسانی



عملکرد ماهانه شرکت هواپیمایی تابان در پروازهای بین المللی
از فرودگاه امام خمینی

سال ۱۳۸۶

تعداد پرواز		پست (کیلوگرم)		بار (کیلوگرم)		مسافر		ماه
خروجی	ورودی	خروجی	ورودی	خروجی	ورودی	خروجی	ورودی	
۵	۵	۰	۰	۶,۱۰۰	۱۰,۲۷۰	۴۷۳	۶۴۰	فروردین
۳	۳	۰	۰	۴,۱۰۰	۲,۸۸۷	۳۹۶	۲۵۷	تیر
۲۱	۲۱	۰	۰	۳۰,۲۵۰	۳۸,۱۱۹	۲,۶۶۰	۲,۷۳۰	مرداد
۲۰	۲۰	۰	۰	۲۶,۹۸۰	۲۹,۰۴۹	۲,۸۷۳	۳,۳۴۷	شهریور
۸	۸	۰	۰	۸,۱۹۰	۸,۲۷۳	۴۷۱	۵۱۵	آبان
۲۱	۲۲	۰	۰	۲۰,۴۰۰	۳۹,۰۷۴	۱,۸۸۰	۲,۴۳۳	آذر
۱۵	۱۴	۰	۰	۱۸,۰۸۰	۲۴,۹۳۶	۱,۹۰۸	۱,۴۳۰	دی
۱۶	۱۶	۰	۰	۱۳,۴۵۰	۳۷,۵۸۷	۲,۱۸۲	۲,۰۱۴	بهمن
۲۹	۲۸	۰	۰	۲۶,۷۰۰	۷۵,۳۰۸	۳,۹۴۹	۳,۳۹۸	اسفند
۱۳۸	۱۳۷	۰	۰	۱۵۴,۲۵۰	۲۶۵,۵۰۳	۱۶,۷۹۳	۱۶,۶۵۴	جمع کل

مرکز مطالعات و اطلاع رسانی



عملکرد ماهانه شرکت هواپیمایی تابان در پروازهای بین المللی
از فرودگاه کرمان
سال ۱۳۸۶

تعداد پرواز		پست (کیلوگرم)		بار (کیلوگرم)		مسافر		ماه
خروجی	ورودی	خروجی	ورودی	خروجی	ورودی	خروجی	ورودی	
۲	۱	۰	۰	۱,۹۰۰	۳,۶۰۰	۳۳۳	۱۶۳	فروردین
۲	۳	۰	۰	۱,۹۰۰	۹,۶۰۰	۳۳۶	۴۸۹	اردیبهشت
۲	۱	۰	۰	۲,۲۰۰	۳,۵۰۰	۳۳۳	۱۶۷	خرداد
۲	۴	۰	۰	۳,۶۰۰	۱۲,۱۰۰	۴۸۵	۶۵۲	تیر
۲	۱	۰	۰	۲,۲۰۰	۳,۰۰۰	۳۳۹	۱۶۵	مرداد
۱	۲	۰	۰	۱,۱۰۰	۶,۵۰۰	۱۶۳	۳۳۴	شهریور
۲	۱	۰	۰	۲,۷۰۰	۳,۵۰۰	۳۳۸	۱۶۶	مهر
۱	۲	۰	۰	۱,۳۰۰	۶,۵۰۰	۱۶۳	۳۳۷	آبان
۲	۲	۰	۰	۱,۲۰۰	۳,۰۰۰	۱۶۳	۱۶۴	آذر
۰	۲	۰	۰	۰	۳,۵۰۰	۰	۱۶۵	دی
۲	۱	۰	۰	۱,۲۰۰	۴,۰۰۰	۳۳۳	۱۶۳	بهمن
۱	۲	۰	۰	۱,۰۰۰	۷,۴۰۰	۱۶۵	۳۳۴	اسفند
۲۰	۲۲	۰	۰	۲۰,۳۰۰	۶۶,۲۰۰	۳,۱۱۰	۲,۲۷۸	جمع کل

مرکز مطالعات و اطلاع رسانی



عملکرد ماهانه شرکت هواپیمایی تابان در پروازهای بین المللی

از فرودگاه مشهد

سال ۱۳۸۶

تعداد پرواز		پست (کیلوگرم)		بار (کیلوگرم)		مسافر		ماه
خروجی	ورودی	خروجی	ورودی	خروجی	ورودی	خروجی	ورودی	
۸	۸	۰	۰	۸,۷۵۰	۲۵,۱۰۰	۱,۰۷۸	۱,۳۰۶	فروردین
۵	۵	۰	۰	۴,۴۰۰	۱۲,۶۰۰	۸۳۹	۸۰۱	اردیبهشت
۶	۶	۰	۰	۴,۶۰۰	۱۷,۴۰۰	۸۴۳	۹۸۰	خرداد
۷	۷	۰	۰	۶,۵۰۰	۳۱,۵۱۷	۱,۰۷۴	۱,۰۰۷	تیر
۹	۹	۰	۰	۱۰,۱۳۵	۳۳,۸۳۱	۱,۴۰۴	۱,۳۶۳	مرداد
۹	۹	۰	۰	۱۰,۶۱۰	۳۱,۸۰۶	۱,۴۱۳	۱,۴۷۷	شهریور
۵	۵	۰	۰	۴,۱۷۵	۱۶,۰۰۰	۸۰۴	۷۹۹	مهر
۹	۹	۰	۰	۸,۱۰۵	۳۳,۵۱۴	۱,۳۸۹	۱,۱۷۹	آبان
۱۴	۱۳	۰	۰	۹,۷۴۸	۳۶,۷۳۶	۱,۷۸۰	۱,۸۰۱	آذر
۱۴	۱۵	۰	۰	۱۰,۹۳۳	۳۱,۸۸۵	۱,۶۳۷	۱,۴۹۹	دی
۱۴	۱۴	۰	۰	۱۳,۵۴۷	۴۳,۹۳۱	۱,۹۸۵	۱,۹۱۳	بهمن
۱۳	۱۳	۰	۰	۱۲,۵۷۲	۴۱,۹۷۷	۲,۰۰۲	۱,۸۹۵	اسفند
۱۱۳	۱۱۳	۰	۰	۱۰۴,۰۶۵	۳۱۵,۳۸۷	۱۶,۱۴۷	۱۶,۰۳۰	جمع کل

مرکز مطالعات و اطلاع رسانی



عملکرد ماهانه شرکت هواپیمایی تابان در پروازهای بین المللی

از فرودگاه ساری

سال ۱۳۸۶

تعداد پرواز		پست (کیلوگرم)		بار (کیلوگرم)		مسافر		ماه
خروجی	ورودی	خروجی	ورودی	خروجی	ورودی	خروجی	ورودی	
۲	۱	۰	۰	۱,۸۰۰	۳,۵۰۰	۳۲۷	۱۶۳	اردیبهشت
۵	۵	۰	۰	۴,۸۰۰	۱۷,۵۰۰	۶۹۰	۷۳۹	خرداد
۲	۲	۰	۰	۱,۸۰۰	۷,۰۰۰	۳۲۶	۳۲۴	تیر
۹	۸	۰	۰	۸,۴۰۰	۲۸,۰۰۰	۱,۳۴۳	۱,۲۲۶	جمع کل

مرکز مطالعات و اطلاع رسانی



عملکرد ماهانه شرکت هواپیمایی تابان در پروازهای بین المللی

از فرودگاه شیراز

سال ۱۳۸۶

تعداد پرواز		پست (کیلوگرم)		بار (کیلوگرم)		مسافر		ماه
خروجی	ورودی	خروجی	ورودی	خروجی	ورودی	خروجی	ورودی	
۱	۰	۰	۰	۱,۲۰۰	۰	۱۶۳	۰	آبان
۱	۰	۰	۰	۸۰۰	۰	۱۶۶	۰	تیر
۵	۶	۰	۰	۴,۴۵۰	۱۹,۰۰۰	۸۲۰	۹۸۲	فروردین
۴	۴	۰	۰	۳,۴۰۰	۱۳,۷۰۰	۶۱۸	۶۵۱	اردیبهشت
۱	۱	۰	۰	۳۰۰	۳,۵۰۰	۱۵۹	۱۵۹	خرداد
۱	۲	۰	۰	۷۰۰	۶,۵۰۰	۱۶۳	۳۲۸	مرداد
۲	۱	۰	۰	۱,۶۰۰	۳,۰۰۰	۳۳۳	۱۶۳	شهریور
۰	۱	۰	۰	۰	۴,۰۰۰	۰	۱۶۶	مهر
۱	۱	۰	۰	۷۰۰	۳,۵۰۰	۱۶۴	۱۶۳	آذر
۱	۳	۰	۰	۰	۴,۰۰۰	۰	۱۶۳	دی
۱	۱	۰	۰	۶۰۰	۴,۰۰۰	۱۶۰	۱۶۰	بهمن
۲	۱	۰	۰	۴,۰۰۰	۱,۴۰۰	۱۶۴	۳۳۰	اسفند
۲۰	۲۰	۰	۰	۱۷,۷۵۰	۶۳,۶۰۰	۲,۹۰۰	۲,۲۶۵	جمع کل

مرکز مطالعات و اطلاع رسانی



**عملکرد ماهانه شرکت هواپیمایی تابان در پروازهای بین المللی
از فرودگاه مهرآباد تهران
سال ۱۳۸۶**

تعداد پرواز		پست (کیلوگرم)		بار (کیلوگرم)		مسافر		ماه
خروجی	ورودی	خروجی	ورودی	خروجی	ورودی	خروجی	ورودی	
۸	۸	۰	۰	۷,۸۱۰	۱۰,۱۸۰	۴۳۳	۶۴۱	فروردین
۵	۶	۰	۰	۵,۳۰۰	۱,۳۱۱	۳۳۶	۱۳۱	اردیبهشت
۹	۹	۰	۰	۱۷,۳۰۰	۳۱,۷۱۰	۱,۰۱۴	۱,۰۲۵	خرداد
۷	۷	۰	۰	۱۶,۶۰۰	۱۰,۱۳۵	۵۱۴	۴۸۸	تیر
۴	۴	۰	۰	۹,۰۰۰	۵,۱۵۰	۳۳۴	۲۵۴	مرداد
۵	۵	۰	۰	۲,۰۶۵	۱۲,۰۰۰	۳۵۶	۳۳۲	شهریور
۵	۵	۰	۰	۸,۳۰۰	۲,۷۹۵	۳۱۵	۱۵۳	مهر
۴	۴	۰	۰	۵,۶۰۰	۱۱,۵۰۰	۶۵۱	۶۵۱	آبان
۴۷	۴۸	۰	۰	۷۱,۷۷۵	۷۴,۷۷۱	۳,۸۳۳	۳,۶۷۵	جمع کل

مرکز مطالعات و اطلاع رسانی



عملکرد ماهانه شرکت هواپیمایی آریا ایر در پروازهای بین المللی

سال ۱۳۸۶

تعداد پرواز		پست (کیلوگرم)		بار (کیلوگرم)		مسافر		ماه
خروجی	ورودی	خروجی	ورودی	خروجی	ورودی	خروجی	ورودی	
۹۳	۹۴	۰	۰	۷۵,۱۰۵	۲۷,۰۹۱	۴,۱۳۳	۳,۶۶۱	فروردین
۱۱۳	۱۱۳	۰	۰	۴۱,۴۰۹	۱۵,۲۸۴	۳,۸۸۶	۳,۹۱۹	اردیبهشت
۱۰۸	۱۰۷	۰	۰	۲۸,۳۰۱	۱۱,۶۲۸	۴,۱۱۸	۳,۸۶۸	خرداد
۱۱۲	۱۱۵	۰	۰	۶۳,۶۲۴	۳۳,۱۹۹	۴,۹۱۰	۵,۲۷۵	تیر
۱۲۵	۱۲۱	۰	۰	۸۰,۶۷۳	۳۵,۲۰۰	۶,۳۱۰	۵,۶۴۳	مرداد
۱۰۶	۱۰۶	۰	۰	۳۶,۸۵۵	۳۱,۰۱۳	۴,۱۷۸	۴,۲۸۸	شهریور
۸۳	۸۳	۰	۰	۳۵,۲۹۰	۱۲,۹۰۴	۳,۰۱۹	۲,۳۷۰	مهر
۵۱	۵۱	۰	۰	۱۵,۱۸۰	۳۳,۰۷۰	۱,۹۴۳	۱,۹۶۷	آبان
۶۴	۶۴	۰	۰	۱۷,۲۲۴	۳۰۶,۰۸۹	۲,۱۲۸	۲,۳۹۲	آذر
۶۹	۶۹	۰	۰	۱۹,۳۸۰	۳۷,۰۵۵	۲,۵۶۲	۲,۳۸۱	دی
۷۱	۷۱	۰	۰	۱۶,۰۵۰	۳۰,۹۳۸	۲,۵۵۱	۲,۵۱۷	بهمن
۷۳	۷۳	۰	۰	۲۰,۰۱۳	۳۵,۷۱۶	۲,۶۹۳	۲,۷۷۵	اسفند
۱,۰۶۸	۱,۰۶۷	۰	۰	۴۴۹,۱۰۴	۴۸۹,۱۷۷	۴۳,۳۳۱	۴۱,۰۵۶	جمع کل

مرکز مطالعات و اطلاع رسانی



عملکرد سالانه شرکت هواپیمایی آریا ایر در پروازهای بین المللی

در سال ۱۳۸۶

تعداد پرواز		پست (کیلوگرم)		بار (کیلوگرم)		تعداد مسافر		فرودگاه
خروجی	ورودی	خروجی	ورودی	خروجی	ورودی	خروجی	ورودی	
۳۳	۳۶	۰	۰	۲۶,۱۲۱	۳۷,۳۱۳	۱,۰۴۵	۱,۳۳۴	بندرلنگه
۳۵۱	۳۴۷	۰	۰	۲۰۲,۹۶۲	۳۵۱,۵۹۳	۱۱,۵۱۲	۱۰,۷۳۳	بندرعباس
۱۶	۱۶	۰	۰	۵۳,۹۰۰	۹,۹۵۰	۱,۸۹۵	۲,۱۰۵	اصفهان
۱۷۳	۱۷۷	۰	۰	۱۴,۳۶۸	۱۱,۵۱۵	۶,۳۸۳	۶,۳۸۷	کیش
۲	۲	۰	۰	۱,۵۹۵	۱,۳۰۰	۵۹	۸۲	لار
۲	۴	۰	۰	۶,۷۵۲	۲,۷۰۰	۳۳۴	۱۴۴	مشهد
۴۶۴	۴۶۰	۰	۰	۶۶,۷۰۶	۵۸,۹۳۶	۱۸,۶۶۳	۱۷,۶۴۰	قشم
۱۰	۶	۰	۰	۳۰,۱۰۰	۶,۶۰۰	۹۵۵	۶۲۵	ساری
۱۶	۱۹	۰	۰	۴۶,۶۰۰	۱۹,۳۸۰	۱,۵۸۵	۲,۰۱۶	مهرآباد تهران
۱,۰۶۸	۱,۰۶۷	۰	۰	۴۴۹,۱۰۴	۴۸۹,۱۷۷	۴۲,۳۳۱	۴۱,۰۵۶	مجموع

مرکز مطالعات و اطلاع رسانی



عملکرد شرکت هواپیمایی آریا ایر در پروازهای بین المللی
در سال ۱۳۸۶

تعداد پرواز	پست (کیلوگرم)	بار (کیلوگرم)	تعداد مسافر	فرودگاه مقصد	فرودگاه مبدا
۱۶	۰	۵۳,۹۰۰	۱,۸۹۵	دمشق	اصفهان
۱۶	۰	۵۳,۹۰۰	۱,۸۹۵	مجموع	
۳۵۱	۰	۲۰۲,۹۶۲	۱۱,۵۱۲	دوبی	بندرعباس
۳۵۱	۰	۲۰۲,۹۶۲	۱۱,۵۱۲	مجموع	
۳۳	۰	۲۶,۱۲۱	۱,۰۴۵	دوبی	بندرلنگه
۳۳	۰	۲۶,۱۲۱	۱,۰۴۵	مجموع	
۱۰	۰	۳۰,۱۰۰	۹۵۵	دمشق	ساری
۱۰	۰	۳۰,۱۰۰	۹۵۵	مجموع	
۳۷۷	۰	۴۸,۳۴۰	۱۲,۳۱۱	دوبی	قشم
۱۸۷	۰	۱۸,۴۶۶	۶,۳۵۲	شارجه	
۴۶۴	۰	۶۶,۷۰۶	۱۸,۶۶۳	مجموع	
۹۵	۰	۸,۳۳۰	۳,۲۷۶	دوبی	کیش
۷۸	۰	۶,۱۲۸	۳,۰۰۷	شارجه	
۱۷۳	۰	۱۴,۳۶۸	۶,۲۸۳	مجموع	
۲	۰	۱,۵۹۵	۵۹	دوبی	لار
۲	۰	۱,۵۹۵	۵۹	مجموع	
۳	۰	۶,۷۵۲	۳۳۴	دوبی	مشهد
۳	۰	۶,۷۵۲	۳۳۴	مجموع	
۱۶	۰	۴۶,۶۰۰	۱,۵۸۵	دمشق	مهرآباد تهران
۱۶	۰	۴۶,۶۰۰	۱,۵۸۵	مجموع	
۱,۰۶۸	۰	۴۴۹,۱۰۴	۴۲,۳۳۱	مجموع	

* تعداد پرواز صفر به معنی تعداد پرواز ترانزیت خارجی می باشد.

مرکز مطالعات و اطلاع رسانی



عملکرد شرکت هواپیمایی آریا ایر در پروازهای بین المللی
در سال ۱۳۸۶

تعداد پرواز	پست (کیلوگرم)	بار (کیلوگرم)	تعداد مسافر	فرودگاه مقصد	فرودگاه مبدا
۱۶	۰	۹,۹۵۰	۲,۱۰۵	اصفهان	دمشق
۶	۰	۶,۶۰۰	۶۲۵	ساری	
۱۹	۰	۱۹,۲۸۰	۲,۰۱۶	مهرآباد تهران	
۴۱	۰	۳۵,۸۳۰	۴,۷۴۶	مجموع	
۳۴۷	۰	۳۵۱,۵۹۳	۱۰,۷۳۳	بندرعباس	دوبی
۳۶	۰	۲۷,۲۱۳	۱,۲۳۴	بندرلنگه	
۲۷۳	۰	۲۶,۹۴۰	۱۱,۶۷۲	قشم	
۹۷	۰	۶,۸۹۵	۳,۳۶۳	کیش	
۲	۰	۱,۳۰۰	۸۲	لار	
۴	۰	۲,۷۰۰	۱۴۴	مشهد	
۷۵۹	۰	۴۲۶,۷۴۱	۲۷,۳۱۸	مجموع	
۱۸۷	۰	۲۱,۹۸۶	۵,۹۶۸	قشم	شارجه
۸۰	۰	۴,۶۲۰	۳,۰۲۴	کیش	
۲۶۷	۰	۲۶,۶۰۶	۸,۹۹۲	مجموع	
۱,۰۶۷	۰	۴۸۹,۱۷۷	۴۱,۰۵۶	مجموع	

مرکز مطالعات و اطلاع رسانی

* تعداد پرواز صفر به معنی تعداد پرواز ترانزیت خارجی می باشد.



عملکرد ماهانه شرکت هواپیمایی آریا ایر در پروازهای بین المللی
از فرودگاه بندرلنگه
سال ۱۳۸۶

تعداد پرواز		پست (کیلوگرم)		بار (کیلوگرم)		مسافر		ماه
خروجی	ورودی	خروجی	ورودی	خروجی	ورودی	خروجی	ورودی	
۱	۱	۰	۰	۱,۰۶۰	۱,۲۰۰	۳۶	۵۰	فروردین
۷	۷	۰	۰	۶,۲۶۳	۵,۹۵۰	۲۳۰	۲۲۷	تیر
۸	۸	۰	۰	۶,۵۶۷	۶,۸۲۰	۲۸۲	۳۲۸	مرداد
۹	۹	۰	۰	۶,۳۹۵	۶,۹۸۳	۳۹۵	۳۲۵	شهریور
۸	۸	۰	۰	۵,۸۳۶	۴,۱۲۰	۲۰۲	۲۰۱	مهر
۰	۳	۰	۰	۰	۲,۲۴۰	۰	۸۳	آبان
۳۳	۳۶	۰	۰	۳۶,۱۲۱	۳۷,۲۱۳	۱,۰۴۵	۱,۳۲۴	جمع کل

مرکز مطالعات و اطلاع رسانی



عملکرد ماهانه شرکت هواپیمایی آریا ایر در پروازهای بین المللی

از فرودگاه بندرعباس

سال ۱۳۸۶

تعداد پرواز		پست (کیلوگرم)		بار (کیلوگرم)		مسافر		ماه
خروجی	ورودی	خروجی	ورودی	خروجی	ورودی	خروجی	ورودی	
۳۱	۳۲	۰	۰	۱۹,۸۱۷	۸,۱۷۶	۹۸۷	۷۶۳	فروردین
۲۹	۲۸	۰	۰	۱۳,۳۱۹	۴,۶۶۴	۶۶۳	۴۸۶	اردیبهشت
۳۱	۳۱	۰	۰	۱۷,۴۴۰	۶,۳۷۸	۷۸۳	۶۹۳	خرداد
۳۰	۲۸	۰	۰	۲۵,۱۱۶	۹,۹۱۹	۱,۰۶۸	۸۵۸	تیر
۳۱	۳۱	۰	۰	۲۱,۸۱۴	۱۱,۸۵۰	۱,۰۵۲	۱,۰۶۳	مرداد
۳۳	۳۴	۰	۰	۳۴,۰۴۵	۱۶,۸۳۶	۱,۳۱۴	۱,۴۶۱	شهریور
۲۷	۲۷	۰	۰	۲۳,۵۶۳	۶,۷۸۳	۹۹۱	۵۵۵	مهر
۲۱	۱۸	۰	۰	۱۰,۷۵۰	۱۵,۳۷۳	۷۴۹	۶۶۱	آبان
۲۸	۲۸	۰	۰	۱۱,۰۴۶	۱۹۹,۴۰۴	۸۳۷	۹۳۸	آذر
۳۰	۳۰	۰	۰	۱۱,۷۸۰	۳۱,۳۴۵	۹۴۰	۹۶۸	دی
۲۹	۲۹	۰	۰	۱۱,۳۷۰	۳۴,۴۳۳	۹۹۰	۱,۰۴۸	بهمن
۳۱	۳۱	۰	۰	۱۴,۹۰۳	۳۶,۶۴۴	۱,۳۴۰	۱,۳۳۹	اسفند
۲۵۱	۲۴۷	۰	۰	۲۰۲,۹۶۳	۳۵۱,۵۹۳	۱۱,۵۱۳	۱۰,۷۳۳	جمع کل

مرکز مطالعات و اطلاع رسانی



عملکرد ماهانه شرکت هواپیمایی آریا ایر در پروازهای بین المللی

از فرودگاه اصفهان

سال ۱۳۸۶

تعداد پرواز		پست (کیلوگرم)		بار (کیلوگرم)		مسافر		ماه
خروجی	ورودی	خروجی	ورودی	خروجی	ورودی	خروجی	ورودی	
۵	۵	۰	۰	۱۷,۳۰۰	۳,۱۰۰	۵۳۹	۶۰۲	فروردین
۵	۵	۰	۰	۱۶,۶۰۰	۲,۸۰۰	۵۷۶	۶۹۹	اردیبهشت
۱	۱	۰	۰	۳,۵۰۰	۵۰۰	۱۱۵	۱۱۳	خرداد
۱	۱	۰	۰	۳,۰۰۰	۸۰۰	۱۵۰	۱۵۸	تیر
۴	۴	۰	۰	۱۳,۵۰۰	۲,۷۵۰	۵۱۵	۵۳۳	مرداد
۱۶	۱۶	۰	۰	۵۳,۹۰۰	۹,۹۵۰	۱,۸۹۵	۲,۱۰۵	جمع کل

مرکز مطالعات و اطلاع رسانی



عملکرد ماهانه شرکت هواپیمایی آریا ایر در پروازهای بین المللی

از فرودگاه کیش

سال ۱۳۸۶

تعداد پرواز		پست (کیلوگرم)		بار (کیلوگرم)		مسافر		ماه
خروجی	ورودی	خروجی	ورودی	خروجی	ورودی	خروجی	ورودی	
۴۳	۴۲	۰	۰	۴,۴۸۱	۳,۲۱۵	۱,۵۳۰	۱,۴۴۷	فروردین
۵۸	۵۸	۰	۰	۳,۲۰۶	۳,۶۳۰	۱,۸۲۰	۱,۸۴۹	اردیبهشت
۶۲	۶۲	۰	۰	۴,۸۲۰	۳,۷۳۰	۲,۵۶۹	۲,۴۵۴	خرداد
۱۰	۱۴	۰	۰	۱,۸۶۱	۹۵۰	۳۶۴	۶۳۷	تیر
۱۷۳	۱۷۷	۰	۰	۱۴,۳۶۸	۱۱,۵۱۵	۶,۲۸۳	۶,۳۸۷	جمع کل

مرکز مطالعات و اطلاع رسانی



عملکرد ماهانه شرکت هواپیمایی آریا ایر در پروازهای بین المللی

از فرودگاه لار

سال ۱۳۸۶

تعداد پرواز		پست (کیلوگرم)		بار (کیلوگرم)		مسافر		ماه
خروجی	ورودی	خروجی	ورودی	خروجی	ورودی	خروجی	ورودی	
۲	۲	۰	۰	۱,۵۹۵	۱,۳۰۰	۵۹	۸۲	فروردین
۲	۲	۰	۰	۱,۵۹۵	۱,۳۰۰	۵۹	۸۲	جمع کل

مرکز مطالعات و اطلاع رسانی



عملکرد ماهانه شرکت هواپیمایی آریا ایر در پروازهای بین المللی

از فرودگاه مشهد

سال ۱۳۸۶

تعداد پرواز		پست (کیلوگرم)		بار (کیلوگرم)		مسافر		ماه
خروجی	ورودی	خروجی	ورودی	خروجی	ورودی	خروجی	ورودی	
۳	۴	۰	۰	۶,۷۵۲	۲,۷۰۰	۳۳۴	۱۴۴	فروردین
۳	۴	۰	۰	۶,۷۵۲	۲,۷۰۰	۳۳۴	۱۴۴	جمع کل

مرکز مطالعات و اطلاع رسانی



عملکرد ماهانه شرکت هواپیمایی آریا ایر در پروازهای بین المللی

از فرودگاه قشم

سال ۱۳۸۶

تعداد پرواز		پست (کیلوگرم)		بار (کیلوگرم)		مسافر		ماه
خروجی	ورودی	خروجی	ورودی	خروجی	ورودی	خروجی	ورودی	
۱	۱	۰	۰	۵۰۰	۰	۴۲	۴۲	فروردین
۱۹	۱۹	۰	۰	۲,۲۸۴	۳۰۰	۵۶۰	۵۱۹	اردیبهشت
۱۴	۱۳	۰	۰	۲,۵۴۱	۱,۱۲۰	۶۵۲	۶۰۸	خرداد
۵۸	۵۸	۰	۰	۱۰,۷۸۴	۸,۵۸۰	۲,۵۵۸	۲,۵۵۲	تیر
۷۱	۶۹	۰	۰	۸,۲۹۲	۶,۲۰۰	۲,۳۳۴	۲,۷۱۷	مرداد
۶۴	۶۳	۰	۰	۶,۴۱۵	۷,۲۰۴	۲,۶۶۹	۲,۴۹۲	شهریور
۴۸	۴۸	۰	۰	۵,۸۹۲	۲,۰۰۲	۱,۸۲۶	۱,۶۱۴	مهر
۳۰	۳۰	۰	۰	۴,۴۳۰	۵,۴۵۷	۱,۱۹۴	۱,۲۳۳	آبان
۳۶	۳۶	۰	۰	۶,۱۷۸	۶,۶۸۵	۱,۳۹۱	۱,۴۵۴	آذر
۳۹	۳۹	۰	۰	۷,۶۰۰	۵,۸۱۰	۱,۶۳۳	۱,۴۱۳	دی
۴۲	۴۲	۰	۰	۴,۶۸۰	۶,۴۹۶	۱,۵۶۱	۱,۴۶۹	بهمن
۴۲	۴۲	۰	۰	۷,۱۱۰	۹,۰۷۲	۱,۴۵۳	۱,۵۳۶	اسفند
۴۶۴	۴۶۰	۰	۰	۶۶,۷۰۶	۵۸,۹۳۶	۱۸,۶۶۳	۱۷,۶۴۰	جمع کل

مرکز مطالعات و اطلاع رسانی



عملکرد ماهانه شرکت هواپیمایی آریا ایر در پروازهای بین المللی

از فرودگاه ساری

سال ۱۳۸۶

تعداد پرواز		پست (کیلوگرم)		بار (کیلوگرم)		مسافر		ماه
خروجی	ورودی	خروجی	ورودی	خروجی	ورودی	خروجی	ورودی	
۱	۰	۰	۰	۲,۵۰۰	۰	۱۰۹	۰	اردیبهشت
۳	۲	۰	۰	۱۰,۵۰۰	۳,۰۰۰	۳۷۱	۱۰۶	فروردین
۳	۳	۰	۰	۷,۱۰۰	۲,۸۰۰	۲۱۵	۳۶۲	تیر
۳	۱	۰	۰	۱۰,۰۰۰	۸۰۰	۳۶۰	۱۵۷	مرداد
۱۰	۶	۰	۰	۳۰,۱۰۰	۶,۶۰۰	۹۵۵	۶۳۵	جمع کل

مرکز مطالعات و اطلاع رسانی



**عملکرد ماهانه شرکت هواپیمایی آریا ایر در پروازهای بین المللی
از فرودگاه مهرآباد تهران
سال ۱۳۸۶**

تعداد پرواز		پست (کیلوگرم)		بار (کیلوگرم)		مسافر		ماه
خروجی	ورودی	خروجی	ورودی	خروجی	ورودی	خروجی	ورودی	
۴	۴	۰	۰	۱۳,۱۰۰	۴,۴۰۰	۳۳۴	۴۲۵	فروردین
۱	۳	۰	۰	۳,۵۰۰	۳,۹۰۰	۱۵۹	۳۶۶	اردیبهشت
۳	۴	۰	۰	۹,۵۰۰	۴,۲۰۰	۳۲۵	۳۸۰	تیر
۸	۸	۰	۰	۲۰,۵۰۰	۶,۷۸۰	۷۶۷	۸۴۵	مرداد
۱۶	۱۹	۰	۰	۴۶,۶۰۰	۱۹,۲۸۰	۱,۵۸۵	۲,۰۱۶	جمع کل

مرکز مطالعات و اطلاع رسانی



عملکرد ماهانه شرکت هواپیمایی ارم در پروازهای بین المللی

سال ۱۳۸۶

تعداد پرواز		پست (کیلوگرم)		بار (کیلوگرم)		مسافر		ماه
خروجی	ورودی	خروجی	ورودی	خروجی	ورودی	خروجی	ورودی	
۵	۵	۰	۰	۰	۰	۴۴۱	۴۳۷	فروردین
۶	۶	۰	۰	۰	۰	۴۸۷	۴۳۱	اردیبهشت
۵	۵	۰	۰	۰	۰	۴۸۰	۴۹۲	خرداد
۶	۶	۰	۰	۰	۰	۴۱۸	۴۰۴	تیر
۶	۶	۰	۰	۰	۰	۵۱۳	۵۰۴	مرداد
۶	۶	۰	۰	۰	۰	۳۴۸	۴۰۰	شهریور
۶	۶	۰	۰	۰	۰	۳۹۴	۳۴۰	مهر
۶	۶	۰	۰	۰	۰	۳۸۷	۳۳۰	آبان
۶	۶	۰	۰	۰	۰	۴۲۷	۴۱۷	آذر
۴	۴	۰	۰	۰	۰	۲۲۴	۲۴۵	دی
۷	۷	۰	۰	۰	۰	۸۰۴	۸۰۶	بهمن
۶	۶	۰	۰	۰	۰	۵۰۷	۴۲۲	اسفند
۶۹	۶۹	۰	۰	۰	۰	۵,۴۳۰	۵,۲۲۸	جمع کل

مرکز مطالعات و اطلاع رسانی



عملکرد سالانه شرکت هواپیمایی ارم در پروازهای بین المللی

در سال ۱۳۸۶

تعداد پرواز		پست (کیلوگرم)		بار (کیلوگرم)		تعداد مسافر		فرودگاه
خروجی	ورودی	خروجی	ورودی	خروجی	ورودی	خروجی	ورودی	
۳۳	۳۳	۰	۰	۰	۰	۲,۳۲۷	۲,۰۶۳	تبریز
۳۶	۳۷	۰	۰	۰	۰	۳,۱۰۳	۳,۱۶۵	مهرآباد تهران
۶۹	۶۹	۰	۰	۰	۰	۵,۴۳۰	۵,۲۲۸	مجموع

مرکز مطالعات و اطلاع رسانی



عملکرد شرکت هواپیمایی ارم در پروازهای بین المللی
در سال ۱۳۸۶

تعداد پرواز	پست (کیلوگرم)	بار (کیلوگرم)	تعداد مسافر	فرودگاه مقصد	فرودگاه مبدا
۳۳	۰	۰	۲,۳۳۷	دمشق	تبریز
۳۳	۰	۰	۲,۳۳۷	مجموع	
۳۶	۰	۰	۳,۱۰۳	دمشق	مهرآباد تهران
۳۶	۰	۰	۳,۱۰۳	مجموع	
۶۹	۰	۰	۵,۴۴۰	مجموع	

* تعداد پرواز صفر به معنی تعداد پرواز ترانزیت خارجی می باشد. مرکز مطالعات و اطلاع رسانی



عملکرد شرکت هواپیمایی ارم در پروازهای بین المللی
در سال ۱۳۸۶

تعداد پرواز	پست (کیلوگرم)	بار (کیلوگرم)	تعداد مسافر	فرودگاه مقصد	فرودگاه مبدا
۳۳	۰	۰	۲,۰۶۳	تبریز	دمشق
۳۷	۰	۰	۲,۱۶۵	مهرآباد تهران	
۶۹	۰	۰	۵,۲۲۸	مجموع	
۶۹	۰	۰	۵,۲۲۸	مجموع	

* تعداد پرواز صفر به معنی تعداد پرواز ترانزیت خارجی می باشد. مرکز مطالعات و اطلاع رسانی



عملکرد ماهانه شرکت هواپیمایی ارم در پروازهای بین المللی

از فرودگاه تبریز

سال ۱۳۸۶

تعداد پرواز		پست (کیلوگرم)		بار (کیلوگرم)		مسافر		ماه
خروجی	ورودی	خروجی	ورودی	خروجی	ورودی	خروجی	ورودی	
۲	۲	۰	۰	۰	۰	۲۱۱	۲۰۶	فروردین
۲	۳	۰	۰	۰	۰	۲۱۸	۱۶۲	اردیبهشت
۳	۳	۰	۰	۰	۰	۲۵۷	۲۷۲	خرداد
۲	۳	۰	۰	۰	۰	۱۹۵	۱۸۲	تیر
۲	۳	۰	۰	۰	۰	۲۲۶	۲۲۰	مرداد
۳	۳	۰	۰	۰	۰	۱۵۱	۱۸۲	شهریور
۲	۳	۰	۰	۰	۰	۱۷۰	۱۲۸	مهر
۳	۳	۰	۰	۰	۰	۲۱۸	۱۶۱	آبان
۳	۳	۰	۰	۰	۰	۲۰۹	۱۶۳	آذر
۲	۱	۰	۰	۰	۰	۹۲	۵۱	دی
۳	۳	۰	۰	۰	۰	۲۳۵	۱۶۹	بهمن
۲	۲	۰	۰	۰	۰	۱۴۵	۱۵۴	اسفند
۲۳	۲۳	۰	۰	۰	۰	۲,۲۲۷	۲,۰۶۲	جمع کل

مرکز مطالعات و اطلاع رسانی



عملکرد ماهانه شرکت هواپیمایی ارم در پروازهای بین المللی
از فرودگاه مهرآباد تهران
سال ۱۳۸۶

تعداد پرواز		پست (کیلوگرم)		بار (کیلوگرم)		مسافر		ماه
خروجی	ورودی	خروجی	ورودی	خروجی	ورودی	خروجی	ورودی	
۲	۳	۰	۰	۰	۰	۲۳۰	۲۲۱	فروردین
۲	۳	۰	۰	۰	۰	۲۶۹	۲۶۹	اردیبهشت
۲	۲	۰	۰	۰	۰	۲۲۳	۲۱۹	خرداد
۲	۳	۰	۰	۰	۰	۲۲۳	۲۲۱	تیر
۲	۳	۰	۰	۰	۰	۲۸۷	۲۸۴	مرداد
۲	۳	۰	۰	۰	۰	۱۹۷	۲۱۷	شهریور
۲	۳	۰	۰	۰	۰	۲۲۴	۲۰۲	مهر
۲	۳	۰	۰	۰	۰	۱۶۹	۱۶۹	آبان
۳	۳	۰	۰	۰	۰	۲۱۸	۲۵۴	آذر
۲	۳	۰	۰	۰	۰	۱۳۳	۱۹۴	دی
۴	۴	۰	۰	۰	۰	۵۶۹	۶۳۷	بهمن
۴	۴	۰	۰	۰	۰	۲۶۲	۲۶۸	اسفند
۲۶	۳۷	۰	۰	۰	۰	۳,۱۰۳	۳,۱۶۵	جمع کل

مرکز مطالعات و اطلاع رسانی



عملکرد ماهانه شرکت هواپیمایی آبان در پروازهای بین المللی

سال ۱۳۸۶

تعداد پرواز		پست (کیلوگرم)		بار (کیلوگرم)		مسافر		ماه
خروجی	ورودی	خروجی	ورودی	خروجی	ورودی	خروجی	ورودی	
۲۲	۲۲	۰	۰	۸۸۰,۰۸۰	۷۸۷,۷۴۶	۰	۰	فروردین
۲۷	۲۷	۰	۰	۲۰۴,۹۹۴	۹۳۶,۵۷۵	۰	۰	اردیبهشت
۲۳	۲۳	۰	۰	۱۲۰,۱۸۶	۷۸۸,۹۶۳	۰	۰	خرداد
۲۵	۲۵	۰	۰	۱۷۷,۷۳۲	۸۷۰,۸۶۵	۰	۰	تیر
۳۰	۳۰	۰	۰	۲۰۷,۴۷۱	۱,۱۱۴,۰۷۵	۰	۰	مرداد
۲۱	۲۱	۰	۰	۲۴۶,۰۸۵	۷۶۲,۹۰۸	۰	۰	شهریور
۲۳	۲۳	۰	۰	۲۰۶,۹۱۰	۷۰۶,۴۶۰	۰	۰	مهر
۲۵	۲۵	۰	۰	۱۷۱,۳۱۵	۶۶۸,۴۷۴	۰	۰	آبان
۱۴	۱۴	۰	۰	۸۴۱,۴۴۶	۴۸۴,۱۰۸	۰	۰	آذر
۱۶	۱۶	۰	۰	۱۲۵,۵۰۹	۵۶۲,۷۹۱	۰	۰	دی
۱۱	۱۱	۰	۰	۹۶,۶۰۱	۴۳۲,۸۰۰	۰	۰	بهمن
۶	۶	۰	۰	۶۲,۳۳۱	۳۴۷,۳۶۶	۰	۰	اسفند
۲۴۳	۲۴۳	۰	۰	۲,۵۴۸,۴۵۱	۸,۳۶۳,۰۳۱	۰	۰	جمع کل

مرکز مطالعات و اطلاع رسانی



عملکرد سالانه شرکت هواپیمایی آبان در پروازهای بین المللی

در سال ۱۳۸۶

تعداد پرواز		پست (کیلوگرم)		بار (کیلوگرم)		تعداد مسافر		فرودگاه
خروجی	ورودی	خروجی	ورودی	خروجی	ورودی	خروجی	ورودی	
۳۴۳	۳۴۳	۰	۰	۲,۵۴۸,۴۵۱	۸,۳۶۳,۰۳۱	۰	۰	مهرآباد تهران
۳۴۳	۳۴۳	۰	۰	۲,۵۴۸,۴۵۱	۸,۳۶۳,۰۳۱	۰	۰	مجموع

مرکز مطالعات و اطلاع رسانی



عملکرد شرکت هواپیمایی آبان در پروازهای بین المللی
در سال ۱۳۸۶

تعداد پرواز	پست (کیلوگرم)	بار (کیلوگرم)	تعداد مسافر	فرودگاه مقصد	فرودگاه مبدا
۳۴۳	۰	۲,۵۴۸,۴۵۱	۰	دوبی	مهرآباد تهران
۳۴۳	۰	۲,۵۴۸,۴۵۱	۰	مجموع	
۳۴۳	۰	۲,۵۴۸,۴۵۱	۰	مجموع	

مرکز مطالعات و اطلاع رسانی



عملکرد شرکت هواپیمایی آبان در پروازهای بین المللی
در سال ۱۳۸۶

تعداد پرواز	پست (کیلوگرم)	بار (کیلوگرم)	تعداد مسافر	فرودگاه مقصد	فرودگاه مبدا
۳۴۳	۰	۸,۳۶۳,۰۳۱	۰	مهرآباد تهران	دوبی
۳۴۳	۰	۸,۳۶۳,۰۳۱	۰	مجموع	
۳۴۳	۰	۸,۳۶۳,۰۳۱	۰	مجموع	

مرکز مطالعات و اطلاع رسانی



عملکرد ماهانه شرکت هواپیمایی ایران ایرتور در پروازهای بین المللی

سال ۱۳۸۶

تعداد پرواز		پست (کیلوگرم)		بار (کیلوگرم)		مسافر		ماه
خروجی	ورودی	خروجی	ورودی	خروجی	ورودی	خروجی	ورودی	
۱	۱	۰	۰	۰	۰	۱۴۱	۱۵۰	خرداد
۱	۱	۰	۰	۰	۰	۱۴۹	۰	مرداد
۲	۲	۰	۰	۰	۰	۰	۳۰۰	آذر
۲	۲	۰	۰	۰	۰	۳۰۰	۳۰۰	دی
۶	۶	۰	۰	۰	۰	۵۹۰	۷۵۰	جمع کل

مرکز مطالعات و اطلاع رسانی



عملکرد سالانه شرکت هواپیمایی ایران ایرتور در پروازهای بین المللی

در سال ۱۳۸۶

تعداد پرواز		پست (کیلوگرم)		بار (کیلوگرم)		تعداد مسافر		فرودگاه
خروجی	ورودی	خروجی	ورودی	خروجی	ورودی	خروجی	ورودی	
۲	۲	۰	۰	۰	۰	۰	۳۰۰	مشهد
۴	۲	۰	۰	۰	۰	۵۹۰	۳۰۰	مهرآباد تهران
۰	۱	۰	۰	۰	۰	۰	۰	اصفهان
۰	۱	۰	۰	۰	۰	۰	۱۵۰	یزد
۶	۶	۰	۰	۰	۰	۵۹۰	۷۵۰	مجموع

مرکز مطالعات و اطلاع رسانی



عملکرد شرکت هواپیمایی ایران ایرتور در پروازهای بین المللی
در سال ۱۳۸۶

تعداد پرواز	پست (کیلوگرم)	بار (کیلوگرم)	تعداد مسافر	فرودگاه مقصد	فرودگاه مبدا
۲	۰	۰	۰	اوش	مشهد
۲	۰	۰	۰	مجموع	
۲	۰	۰	۳۰۰	اوش	مهرآباد تهران
۲	۰	۰	۲۹۰	دمشق	
۴	۰	۰	۵۹۰	مجموع	
۶	۰	۰	۵۹۰	مجموع	

مرکز مطالعات و اطلاع رسانی

* تعداد پرواز صفر به معنی تعداد پرواز ترانزیت خارجی می باشد.



عملکرد شرکت هواپیمایی ایران ایرتور در پروازهای بین المللی
در سال ۱۳۸۶

تعداد پرواز	پست (کیلوگرم)	بار (کیلوگرم)	تعداد مسافر	فرودگاه مقصد	فرودگاه مبدا
۲	۰	۰	۳۰۰	مشهد	اوش
۲	۰	۰	۳۰۰	مهرآباد تهران	
۴	۰	۰	۶۰۰	مجموع	
۱	۰	۰	۰	اصفهان	دمشق
۱	۰	۰	۱۵۰	یزد	
۲	۰	۰	۱۵۰	مجموع	
۶	۰	۰	۷۵۰	مجموع	

مرکز مطالعات و اطلاع رسانی

* تعداد پرواز صفر به معنی تعداد پرواز ترانزیت خارجی می باشد.

بخش ۴-۲

عملکرد کلی شرکت های هواپیمایی ایرانی
در پروازهای بین المللی

→

→

→

→

→

→

→

→

→

→

→

()

→

→

→

→

→

→

→

→

→

→

→

→

→

→

→

→



**عملکرد ماهانه شرکتهای هواپیمایی ایرانی در پروازهای بین المللی
از فرودگاه آبادان
سال ۱۳۸۶**

تعداد پرواز		پست (کیلوگرم)		بار (کیلوگرم)		مسافر		ماه
خروجی	ورودی	خروجی	ورودی	خروجی	ورودی	خروجی	ورودی	
۹	۹	۰	۰	۰	۰	۵۲۲	۷۲۱	فروردین
۹	۹	۰	۰	۰	۰	۵۱۸	۶۵۲	اردیبهشت
۱۰	۸	۰	۰	۰	۰	۹۳۴	۶۷۱	خرداد
۱۸	۱۷	۰	۰	۰	۰	۱،۹۵۷	۱،۸۰۷	تیر
۱۸	۱۸	۰	۰	۰	۰	۲،۳۴۸	۲،۱۹۵	مرداد
۱۲	۱۵	۰	۰	۰	۰	۱،۴۳۰	۱،۶۴۹	شهریور
۹	۹	۰	۰	۰	۰	۵۲۲	۵۰۸	مهر
۸	۸	۰	۰	۰	۰	۴۵۵	۵۶۶	آبان
۹	۹	۰	۰	۰	۰	۶۰۱	۶۲۰	آذر
۹	۹	۰	۰	۰	۰	۶۰۱	۶۲۰	دی
۹	۱۰	۰	۰	۰	۰	۸۵۳	۱،۱۲۰	بهمن
۹	۹	۰	۰	۰	۰	۱،۵۵۵	۱،۰۵۷	اسفند
۱۳۹	۱۳۰	۰	۰	۰	۰	۱۲،۱۸۶	۱۲،۱۸۷	جمع کل

مرکز مطالعات و اطلاع رسانی



**عملکرد ماهانه شرکتهای هواپیمایی ایرانی در پروازهای بین المللی
از فرودگاه اردبیل
سال ۱۳۸۶**

تعداد پرواز		پست (کیلوگرم)		بار (کیلوگرم)		مسافر		ماه
خروجی	ورودی	خروجی	ورودی	خروجی	ورودی	خروجی	ورودی	
۱	۰	۰	۰	۰	۰	۳۴۳	۰	فروردین
۱	۰	۰	۰	۰	۰	۳۴۸	۰	اسفند
۲	۲	۰	۰	۰	۰	۴۹۵	۴۹۱	اردیبهشت
۶	۵	۰	۰	۰	۰	۱,۲۶۹	۱,۰۴۳	خرداد
۵	۵	۰	۰	۰	۰	۱,۳۳۳	۱,۱۹۵	تیر
۴	۴	۰	۰	۰	۱۳۰	۹۶۰	۹۸۳	مرداد
۵	۳	۰	۰	۰	۰	۳۴۶	۷۳۴	شهریور
۴	۴	۰	۰	۰	۰	۸۷۳	۰	آذر
۲	۳	۰	۰	۰	۰	۰	۶۸۴	دی
۳۰	۲۶	۰	۰	۰	۱۳۰	۵,۵۵۷	۵,۱۲۸	جمع کل

مرکز مطالعات و اطلاع رسانی



**عملکرد ماهانه شرکتهای هواپیمایی ایرانی در پروازهای بین المللی
از فرودگاه اهواز
سال ۱۳۸۶**

تعداد پرواز		پست (کیلوگرم)		بار (کیلوگرم)		مسافر		ماه
خروجی	ورودی	خروجی	ورودی	خروجی	ورودی	خروجی	ورودی	
۲۸	۲۶	۰	۰	۷۰۰	۷,۴۱۴	۴,۰۲۱	۲,۴۰۲	فروردین
۲۶	۲۵	۰	۰	۸۰۰	۲۰۰	۲,۶۰۱	۲,۲۷۶	اردیبهشت
۲۱	۳۰	۰	۰	۲,۶۰۰	۲,۹۰۰	۴,۴۹۵	۴,۷۶۴	خرداد
۲۸	۳۷	۰	۰	۱۲,۹۰۰	۳,۵۰۰	۵,۷۵۱	۵,۹۰۲	تیر
۲۳	۲۳	۰	۰	۱۲,۲۰۰	۴,۲۰۰	۵,۶۷۲	۵,۲۷۷	مرداد
۲۷	۲۹	۰	۰	۲,۳۸۰	۸,۲۵۷	۲,۰۲۵	۴,۲۰۵	شهریور
۲۳	۲۰	۰	۰	۸۰۰	۳,۷۰۰	۲,۰۸۸	۱,۸۸۷	مهر
۴۳	۴۰	۴۸۲	۰	۶۸,۳۰۰	۴,۰۰۰	۷,۳۴۲	۲,۵۳۱	آبان
۴۹	۴۸	۰	۰	۱,۰۰۰	۵۹,۶۴۰	۲,۱۴۸	۷,۵۰۳	آذر
۲۸	۴۹۴	۰	۰	۱,۰۷۰	۴,۲۰۰	۲,۹۶۹	۲,۷۹۰	دی
۲۳	۲۱	۰	۰	۱,۲۰۲	۴,۰۰۰	۲,۸۲۰	۲,۵۳۵	بهمن
۲۸	۲۵	۰	۰	۶,۱۰۰	۸,۲۰۰	۴,۲۰۷	۲,۰۹۵	اسفند
۲۷۵	۸۲۸	۴۸۲	۰	۱۱۲,۰۵۲	۱۱۱,۳۱۱	۴۹,۱۴۹	۴۷,۳۶۸	جمع کل

مرکز مطالعات و اطلاع رسانی



عملکرد ماهانه شرکتهای هواپیمایی ایرانی در پروازهای بین المللی

از فرودگاه یزد

سال ۱۳۸۶

تعداد پرواز		پست (کیلوگرم)		بار (کیلوگرم)		مسافر		ماه
خروجی	ورودی	خروجی	ورودی	خروجی	ورودی	خروجی	ورودی	
۲	۱	۰	۰	۱,۰۰۰	۳,۰۰۰	۳۲۶	۱۷۰	فروردین
۲	۲	۰	۰	۷۵۰	۳,۵۰۰	۳۱۲	۳۱۲	اردیبهشت
۴	۵	۰	۰	۲,۵۰۰	۰	۹۰۴	۱,۰۴۵	خرداد
۶	۶	۰	۰	۵,۰۰۰	۴,۰۰۰	۱,۲۹۲	۷۸۸	تیر
۷	۸	۰	۰	۷,۲۰۰	۴,۰۰۰	۱,۵۶۷	۱,۸۱۲	مرداد
۶	۶	۰	۰	۷,۳۰۰	۰	۷۵۴	۱,۴۵۶	شهریور
۲	۲	۰	۰	۰	۰	۳۰۰	۳۰۱	مهر
۲	۲	۰	۰	۰	۰	۳۱۱	۳۱۰	آبان
۱۱	۱۱	۰	۰	۱۶,۳۰۰	۱۱,۴۰۰	۲,۳۱۶	۵۴۰	آذر
۱۲	۱۰	۰	۰	۰	۲۲,۵۶۵	۳۵۰	۲,۰۹۹	دی
۶	۵	۲,۱۰۰	۰	۶,۳۵۰	۷,۵۰۰	۱,۲۹۷	۳۰۱	اسفند
۶۰	۵۸	۲,۱۰۰	۰	۴۶,۴۰۰	۵۵,۹۶۵	۹,۷۳۹	۹,۱۳۴	جمع کل

مرکز مطالعات و اطلاع رسانی



**عملکرد ماهانه شرکتهای هواپیمایی ایرانی در پروازهای بین المللی
از فرودگاه بندرلنگه
سال ۱۳۸۶**

تعداد پرواز		پست (کیلوگرم)		بار (کیلوگرم)		مسافر		ماه
خروجی	ورودی	خروجی	ورودی	خروجی	ورودی	خروجی	ورودی	
۸	۸	۰	۰	۲,۴۶۸	۱۷,۸۶۴	۵۳۷	۴۳۸	فروردین
۶	۶	۰	۰	۵,۶۰۰	۵,۵۳۶	۲۲۳	۲۰۳	اردیبهشت
۵	۵	۰	۰	۷,۵۳۰	۹,۹۲۱	۳۶۳	۳۸۱	خرداد
۱۴	۱۴	۰	۰	۱۳,۳۷۷	۱۲,۷۵۵	۵۸۰	۶۷۰	تیر
۱۶	۱۶	۰	۰	۱۵,۶۶۷	۱۵,۳۳۰	۶۹۹	۷۸۳	مرداد
۹	۹	۰	۰	۶,۳۹۵	۶,۹۸۳	۳۹۵	۳۳۵	شهریور
۱۶	۱۶	۰	۰	۱۴,۴۱۹	۱۱,۱۰۱	۴۵۶	۴۸۴	مهر
۲	۵	۰	۰	۲,۰۱۳	۴,۱۰۲	۹۸	۱۸۳	آبان
۸	۸	۰	۰	۱۴,۹۱۰	۱۸,۹۳۵	۴۹۷	۷۵۷	آذر
۹	۹	۰	۰	۱,۳۴۶	۱۸,۱۶۰	۸۳۶	۹۰۸	دی
۴	۴	۰	۰	۵,۵۶۴	۴,۳۳۰	۴۲۸	۳۸۳	بهمن
۳	۳	۰	۰	۴,۳۴۰	۴,۳۹۵	۳۱۰	۳۹۳	اسفند
۱۰۰	۱۰۳	۰	۰	۹۳,۵۳۹	۱۳۹,۳۷۳	۵,۳۱۳	۵,۸۱۸	جمع کل

مرکز مطالعات و اطلاع رسانی

عملکرد ماهانه شرکتهای هواپیمایی ایرانی در پروازهای بین المللی
از فرودگاه بندرعباس

سال ۱۳۸۶

تعداد پرواز		پست (کیلوگرم)		بار (کیلوگرم)		مسافر		ماه
خروجی	ورودی	خروجی	ورودی	خروجی	ورودی	خروجی	ورودی	
۱۳۴	۱۳۵	۰	۱۴۵	۳۴,۷۷۲	۳۶,۳۲۸	۵,۳۲۰	۵,۳۶۳	فروردین
۱۲۸	۱۲۷	۰	۱,۳۹۹	۲۱,۴۰۱	۱۸,۹۳۰	۴,۷۷۹	۴,۴۵۹	اردیبهشت
۱۳۲	۱۳۲	۱۰	۰	۳۴,۹۵۷	۱۸,۷۴۰	۴,۹۳۵	۵,۸۳۶	خرداد
۱۶۹	۱۶۷	۴	۰	۳۵,۳۹۵	۳۹,۲۱۵	۸,۴۲۳	۹,۰۳۹	تیر
۱۰۳	۱۰۳	۰	۰	۳۷,۲۷۰	۳۶,۰۴۱	۷,۱۵۴	۵,۷۲۰	مرداد
۹۰	۹۱	۰	۷۶۱	۳۵,۵۳۹	۳۱,۲۰۵	۵,۸۳۷	۵,۳۸۸	شهریور
۹۱	۹۲	۳۰	۲,۹۸۰	۳۱,۷۵۸	۳۲,۹۶۳	۴,۰۶۶	۴,۳۳۴	مهر
۸۵	۸۲	۳۰۰	۷۱۰	۱۲,۳۰۵	۱۹,۳۰۳	۴,۱۶۴	۴,۲۵۶	آبان
۹۸	۹۸	۰	۰	۱۳,۷۷۲	۳۰۳,۵۴۳	۵,۳۵۵	۵,۳۰۶	آذر
۹۱	۹۴	۰	۶۳۸	۱۳,۸۴۷	۳۲,۹۴۶	۴,۳۶۳	۵,۱۵۰	دی
۸۶	۸۵	۳۳,۷۰۳	۳۰,۹۰۷	۱۲,۱۴۱	۳۹,۴۳۶	۴,۴۷۶	۴,۳۹۰	بهمن
۹۳	۹۴	۰	۳۲۸	۱۸,۹۶۹	۴۲,۵۱۹	۶,۰۹۳	۶,۶۷۶	اسفند
۱,۳۰۰	۱,۳۰۰	۳۳,۹۳۷	۳۷,۷۶۸	۳۸۳,۰۱۶	۴۹۳,۱۷۸	۶۴,۷۵۴	۶۵,۶۰۷	جمع کل

مرکز مطالعات و اطلاع رسانی

عملکرد ماهانه شرکتهای هواپیمایی ایرانی در پروازهای بین المللی
از فرودگاه بوشهر

سال ۱۳۸۶

تعداد پرواز		پست (کیلوگرم)		بار (کیلوگرم)		مسافر		ماه
خروجی	ورودی	خروجی	ورودی	خروجی	ورودی	خروجی	ورودی	
۱۹	۱۸	۰	۰	۳,۰۰۰	۰	۱,۵۲۶	۱,۱۸۹	فروردین
۲۱	۲۱	۰	۰	۳,۰۰۰	۱,۰۱۴	۱,۷۸۱	۱,۶۹۹	اردیبهشت
۲۵	۲۴	۰	۰	۷,۲۰۰	۳,۷۰۰	۲,۲۹۱	۱,۹۴۲	خرداد
۳۹	۳۹	۰	۰	۳۰۰	۱,۰۰۰	۳,۰۲۶	۲,۸۶۵	تیر
۲۲	۲۲	۰	۰	۳,۵۰۰	۴۰۰	۲,۰۷۶	۲,۰۰۲	مرداد
۱۸	۱۹	۰	۰	۳,۵۰۰	۲,۳۵۰	۱,۳۳۲	۱,۵۰۵	شهریور
۱۹	۱۸	۰	۰	۰	۰	۱,۱۹۹	۱,۲۸۹	مهر
۱۷	۱۷	۰	۰	۸۰۰	۳,۰۰۰	۱,۰۷۰	۱,۳۳۸	آبان
۲۲	۲۲	۰	۰	۸,۲۰۰	۰	۱,۸۶۷	۱,۲۰۸	آذر
۲۱	۲۲	۰	۰	۰	۳۴,۳۰۰	۱,۰۷۱	۱,۷۰۹	دی
۲۰	۲۱	۰	۰	۱۲۰	۴,۰۰۰	۱,۳۷۵	۱,۵۳۴	بهمن
۲۰	۲۰	۰	۰	۳,۴۰۰	۰	۱,۶۶۲	۱,۴۸۵	اسفند
۲۶۳	۲۶۳	۰	۰	۳۳,۰۲۰	۴۹,۶۶۴	۲۰,۲۶۶	۱۹,۷۴۵	جمع کل

مرکز مطالعات و اطلاع رسانی



**عملکرد ماهانه شرکتهای هواپیمایی ایرانی در پروازهای بین المللی
از فرودگاه شهرکرد
سال ۱۳۸۶**

تعداد پرواز		پست (کیلوگرم)		بار (کیلوگرم)		مسافر		ماه
خروجی	ورودی	خروجی	ورودی	خروجی	ورودی	خروجی	ورودی	
۴	۴	۰	۰	۶,۵۶۵	۲۰۰	۳۱۵	۳۴۰	فروردین
۶	۶	۰	۰	۶,۳۰۰	۳,۷۰۰	۴۹۲	۶۹۹	اردیبهشت
۴	۴	۰	۰	۱۲,۱۱۲	۰	۲۵۵	۴۶۹	خرداد
۲	۲	۰	۰	۱۲,۲۶۰	۲۰۰	۱۹۶	۳۲۰	تیر
۱	۱	۰	۰	۱,۰۹۶	۰	۸۲	۴۳	شهریور
۵	۵	۰	۰	۱,۲۶۴	۲۰۰	۶۱۰	۲۵۴	مهر
۴	۴	۰	۰	۸۶۲	۰	۵۳۳	۱۶۱	آبان
۵	۵	۰	۰	۳۱۶	۲۰۰	۴۸۷	۲۶۴	آذر
۱	۱	۰	۰	۲۹۶	۰	۸۸	۱۱۸	دی
۳۳	۳۳	۰	۰	۴۱,۰۷۱	۴,۵۰۰	۳,۰۵۸	۲,۶۶۸	جمع کل

مرکز مطالعات و اطلاع رسانی



**عملکرد ماهانه شرکتهای هواپیمایی ایرانی در پروازهای بین المللی
از فرودگاه گرگان
سال ۱۳۸۶**

تعداد پرواز		پست (کیلوگرم)		بار (کیلوگرم)		مسافر		ماه
خروجی	ورودی	خروجی	ورودی	خروجی	ورودی	خروجی	ورودی	
۶	۸	۰	۰	۰	۰	۱,۴۳۴	۸۷۲	فروردین
۹	۱۰	۰	۰	۰	۴,۰۰۰	۲,۰۸۶	۲,۱۰۴	اردیبهشت
۸	۸	۰	۰	۰	۱۲۰	۱,۷۷۰	۱,۷۵۰	خرداد
۸	۸	۰	۰	۰	۰	۱,۷۴۶	۱,۷۵۰	تیر
۱۰	۱۰	۰	۰	۲,۰۰۰	۰	۲,۳۴۰	۲,۲۲۸	مرداد
۱	۴	۰	۰	۰	۰	۲۴۲	۹۷۵	شهریور
۲۱	۱۸	۰	۰	۰	۰	۴,۵۲۸	۹۴۱	آذر
۱۴	۱۶	۰	۰	۰	۰	۰	۳,۶۲۴	دی
۲	۱	۰	۰	۰	۰	۴۹۳	۰	اسفند
۷۹	۸۳	۰	۰	۲,۰۰۰	۴,۱۲۰	۱۴,۶۳۹	۱۴,۳۴۴	جمع کل

مرکز مطالعات و اطلاع رسانی

عملکرد ماهانه شرکتهای هواپیمایی ایرانی در پروازهای بین المللی
از فرودگاه اصفهان
سال ۱۳۸۶

تعداد پرواز		پست (کیلوگرم)		بار (کیلوگرم)		مسافر		ماه
خروجی	ورودی	خروجی	ورودی	خروجی	ورودی	خروجی	ورودی	
۶۲	۷۲	۱،۵۰۰	۰	۱۲۷،۱۵۹	۷۴،۹۸۰	۱۵،۵۲۰	۱۲،۶۱۲	فروردین
۸۳	۸۶	۷،۲۲۰	۰	۱۱۲،۰۲۷	۷۶،۲۰۰	۲۲،۵۸۲	۲۴،۲۰۴	اردیبهشت
۸۷	۹۴	۵۰۰	۰	۱۴۱،۳۶۲	۸۲،۴۲۲	۲۳،۳۶۱	۲۵،۷۶۸	خرداد
۱۰۱	۱۱۴	۰	۰	۱۷۰،۰۴۶	۸۱،۶۴۸	۲۸،۵۷۳	۳۲،۲۶۲	تیر
۱۰۲	۱۰۰	۰	۰	۱۷۸،۳۳۹	۱۱۲،۰۲۱	۳۰،۳۴۱	۲۸،۰۸۱	مرداد
۶۶	۷۹	۵۰۰	۰	۱۰۴،۳۹۱	۱۱۸،۶۸۵	۱۲،۹۵۹	۲۱،۳۵۹	شهریور
۳۶	۳۶	۹۰۰	۰	۷۲،۳۴۷	۷۲،۷۱۹	۶،۳۴۷	۵،۹۲۴	مهر
۵۸	۴۹	۷۰۰	۰	۷۳،۴۶۳	۸۶،۰۷۱	۱۴،۱۵۲	۶،۳۹۳	آبان
۶۲	۶۶	۷،۳۰۰	۰	۴۶،۴۱۸	۹۳،۴۷۴	۹،۷۸۱	۱۲،۹۶۹	آذر
۵۰	۵۲	۸۰۰	۱۱،۴۰۰	۵۸،۹۰۱	۱۳۵،۵۰۴	۷،۲۰۱	۹،۹۵۹	دی
۴۴	۴۳	۵،۷۱۷	۱،۲۹۵	۵۲،۴۵۵	۹۶،۹۰۳	۷،۹۵۰	۷،۵۴۸	بهمن
۵۰	۵۰	۱،۱۰۰	۰	۳۸،۶۶۳	۸۹،۰۱۹	۱۰،۱۶۴	۹،۰۱۰	اسفند
۸۰۱	۸۴۱	۲۶،۲۳۷	۱۲،۶۹۵	۱،۱۷۵،۴۷۱	۱،۱۱۹،۶۴۶	۱۸۸،۸۳۱	۱۹۸،۰۹۰	جمع کل

مرکز مطالعات و اطلاع رسانی

عملکرد ماهانه شرکتهای هواپیمایی ایرانی در پروازهای بین المللی
از فرودگاه امام خمینی

سال ۱۳۸۶

تعداد پرواز		پست (کیلوگرم)		بار (کیلوگرم)		مسافر		ماه
خروجی	ورودی	خروجی	ورودی	خروجی	ورودی	خروجی	ورودی	
۳۷۲	۳۷۷	۵۹,۱۴۶	۳۲۶,۷۳۸	۲۷۸,۵۵۲	۴۹۱,۳۱۹	۳۹,۷۹۷	۴۱,۵۷۲	فروردین
۳۳۵	۳۳۳	۶۲,۷۶۰	۳۵۳,۰۷۱	۴۸۷,۳۰۵	۴۵۳,۳۴۴	۳۱,۰۸۴	۳۰,۳۶۹	اردیبهشت
۳۳۱	۳۳۹	۸۶,۱۳۰	۴۵۳,۶۰۳	۵۷۵,۵۸۲	۵۶۸,۲۳۹	۳۳,۱۵۵	۳۸,۳۵۸	خرداد
۴۳۹	۴۴۳	۷۶,۵۳۹	۳۵۷,۸۱۰	۷۸۳,۸۲۳	۶۸۹,۶۹۷	۴۶,۰۸۷	۵۱,۴۳۹	تیر
۴۰۷	۴۱۲	۴۶,۰۹۵	۳۵۹,۸۵۰	۷۰۶,۶۳۸	۶۴۳,۵۹۳	۵۹,۷۱۵	۵۰,۶۷۰	مرداد
۳۴۱	۳۳۳	۷۴,۵۸۹	۳۳۵,۷۴۳	۶۰۸,۸۳۴	۶۳۹,۷۹۹	۴۸,۴۹۵	۵۰,۶۸۲	شهریور
۳۵۰	۳۵۰	۶۱,۹۹۳	۴۳۴,۵۸۲	۵۴۵,۵۷۷	۵۷۸,۱۱۰	۳۵,۷۹۴	۳۳,۶۰۳	مهر
۳۷۹	۳۸۲	۹۶,۴۱۲	۵۱۶,۷۷۵	۸۹۳,۱۱۳	۱,۲۵۴,۱۶۱	۵۸,۱۴۸	۵۶,۱۶۶	آبان
۴۰۱	۴۰۳	۱۳۹,۵۰۶	۶۸۰,۶۵۳	۹۳۴,۸۱۹	۱,۱۵۶,۰۴۷	۶۳,۱۱۹	۶۶,۳۳۸	آذر
۳۶۸	۳۴۳	۱۰۹,۸۸۸	۶۱۶,۷۰۷	۷۷۰,۷۰۹	۱,۱۳۴,۳۱۸	۶۰,۳۹۱	۵۲,۶۰۴	دی
۳۸۸	۳۸۸	۹۴,۶۷۶	۸۷,۵۹۶	۸۰۵,۳۵۸	۱,۴۳۳,۷۵۴	۶۴,۳۶۶	۶۶,۷۳۹	بهمن
۵۴۹	۵۷۹	۱۱۹,۳۵۹	۶۳۷,۳۴۵	۱,۰۳۸,۰۶۶	۱,۴۹۴,۴۰۵	۱۰۳,۶۵۶	۹۵,۳۵۶	اسفند
۴,۵۵۰	۴,۵۵۸	۱,۰۳۶,۹۷۳	۵,۰۳۹,۴۷۳	۸,۴۰۷,۳۶۶	۱۰,۵۳۶,۶۸۶	۶۳۳,۷۰۷	۶۳۳,۷۸۶	جمع کل

مرکز مطالعات و اطلاع رسانی



**عملکرد ماهانه شرکتهای هواپیمایی ایرانی در پروازهای بین المللی
از فرودگاه کرمان
سال ۱۳۸۶**

تعداد پرواز		پست (کیلوگرم)		بار (کیلوگرم)		مسافر		ماه
خروجی	ورودی	خروجی	ورودی	خروجی	ورودی	خروجی	ورودی	
۶	۵	۴۰	۰	۴,۶۶۰	۱۱,۴۶۹	۵۲۶	۴۹۲	فروردین
۸	۸	۰	۰	۴,۰۰۰	۱۴,۱۹۷	۵۳۷	۷۱۴	اردیبهشت
۷	۶	۰	۰	۶,۱۹۰	۹,۴۸۹	۷۰۵	۶۳۱	خرداد
۱۲	۱۴	۱۵	۰	۱۲,۶۸۵	۱۷,۶۳۵	۲,۰۹۵	۲,۲۶۸	تیر
۱۳	۱۲	۰	۰	۲۹,۰۰۰	۱۵,۵۶۰	۲,۰۴۶	۲,۹۱۲	مرداد
۷	۹	۰	۰	۶,۱۰۰	۶,۵۰۰	۶۶۸	۲,۰۷۶	شهریور
۲	۱	۰	۰	۲,۷۰۰	۳,۵۰۰	۳۲۸	۱۶۶	مهر
۱	۲	۰	۰	۱,۳۰۰	۶,۵۰۰	۱۶۳	۳۲۷	آبان
۱۶	۱۶	۱,۰۰۰	۰	۴۶,۴۰۰	۳,۰۰۰	۳,۴۴۱	۱۶۴	آذر
۱۴	۱۷	۰	۰	۷۰۰	۶۳,۶۰۵	۰	۳,۴۸۶	دی
۱۰	۹	۰	۰	۱۰,۴۵۳	۸,۷۶۰	۱,۱۰۳	۵۰۲	بهمن
۱۲	۱۶	۰	۰	۱۶,۳۷۶	۱۷,۴۳۳	۲,۱۳۰	۱,۴۰۵	اسفند
۱۰۸	۱۱۵	۱,۰۵۵	۰	۱۴۱,۴۶۳	۱۷۷,۶۳۸	۱۴,۷۴۳	۱۵,۲۴۳	جمع کل

مرکز مطالعات و اطلاع رسانی



**عملکرد ماهانه شرکتهای هواپیمایی ایرانی در پروازهای بین المللی
از فرودگاه کیش
سال ۱۳۸۶**

تعداد پرواز		پست (کیلوگرم)		بار (کیلوگرم)		مسافر		ماه
خروجی	ورودی	خروجی	ورودی	خروجی	ورودی	خروجی	ورودی	
۱۴۸	۱۵۰	۰	۰	۴,۴۸۱	۲۴,۰۲۵	۵,۶۳۹	۵,۶۱۶	فروردین
۱۵۶	۱۵۷	۰	۰	۱۲,۲۰۶	۲۵,۵۲۰	۵,۶۳۹	۶,۱۲۵	اردیبهشت
۱۶۷	۱۶۸	۰	۰	۷,۶۳۰	۲۸,۳۹۰	۶,۷۱۶	۶,۹۰۸	خرداد
۱۷۷	۱۸۲	۰	۰	۳,۹۶۱	۳۲,۸۵۰	۷,۳۹۳	۸,۳۸۱	تیر
۱۴۲	۱۴۳	۰	۰	۶۰۰	۲۲,۶۶۰	۶,۳۴۱	۶,۲۹۲	مرداد
۱۱۶	۱۱۸	۰	۰	۰	۰	۵,۰۹۵	۵,۵۴۲	شهریور
۱۱۲	۱۱۱	۰	۰	۱,۰۰۰	۳۱,۴۰۰	۴,۸۹۹	۵,۰۳۹	مهر
۱۰۷	۱۰۷	۰	۰	۶۰۰	۳۲,۹۵۰	۴,۷۰۸	۴,۶۷۴	آبان
۱۰۷	۱۰۷	۰	۰	۴۰۰	۲۹,۸۰۰	۴,۸۱۳	۴,۸۷۳	آذر
۱۲۰	۱۲۱	۰	۰	۱,۴۰۰	۳۲,۳۵۰	۵,۱۰۹	۵,۲۰۶	دی
۱۲۱	۹۵	۰	۰	۲,۰۰۰	۴۵,۹۱۰	۵,۹۹۳	۴,۹۱۵	بهمن
۳۰۲	۲۸۷	۰	۰	۹۰۰	۷۸,۸۴۵	۱۵,۱۲۰	۱۴,۶۲۵	اسفند
۱,۷۷۶	۱,۷۴۶	۰	۰	۲۵,۱۶۸	۲۸۷,۷۰۰	۷۷,۳۵۵	۷۸,۱۹۵	جمع کل

مرکز مطالعات و اطلاع رسانی



عملکرد ماهانه شرکتهای هواپیمایی ایرانی در پروازهای بین المللی
از فرودگاه کرمانشاه

سال ۱۳۸۶

تعداد پرواز		پست (کیلوگرم)		بار (کیلوگرم)		مسافر		ماه
خروجی	ورودی	خروجی	ورودی	خروجی	ورودی	خروجی	ورودی	
۶	۶	۰	۰	۰	۰	۱,۴۴۱	۷۲۶	فروردین
۶	۶	۰	۰	۰	۰	۱,۴۵۳	۱,۴۳۵	اردیبهشت
۶	۶	۰	۰	۰	۰	۱,۴۳۹	۱,۴۳۸	خرداد
۱۲	۹	۰	۰	۰	۰	۲,۸۷۱	۲,۱۸۸	تیر
۱۰	۱۲	۰	۰	۰	۰	۲,۳۷۶	۲,۸۲۳	مرداد
۳	۵	۰	۰	۰	۰	۲۳۵	۱,۲۰۸	شهریور
۱	۱	۰	۰	۰	۰	۱۵۵	۱۵۷	مهر
۱	۱	۰	۰	۰	۰	۱۵۵	۱۵۵	آبان
۶	۵	۰	۰	۰	۰	۱,۲۰۴	۵۳۴	آذر
۴	۳	۰	۰	۰	۰	۰	۵۳۳	دی
۰	۱	۰	۰	۰	۰	۰	۲۶۵	بهمن
۲	۱	۰	۰	۰	۰	۴۹۰	۰	اسفند
۵۷	۵۵	۰	۰	۰	۰	۱۱,۸۱۹	۱۱,۴۶۱	جمع کل

مرکز مطالعات و اطلاع رسانی



**عملکرد ماهانه شرکتهای هواپیمایی ایرانی در پروازهای بین المللی
از فرودگاه لامرد
سال ۱۳۸۶**

تعداد پرواز		پست (کیلوگرم)		بار (کیلوگرم)		مسافر		ماه
خروجی	ورودی	خروجی	ورودی	خروجی	ورودی	خروجی	ورودی	
۱۷	۱۶	۰	۰	۰	۰	۱,۰۰۴	۵۷۰	فروردین
۱۷	۱۷	۰	۰	۰	۰	۷۸۳	۷۴۵	اردیبهشت
۱۸	۱۸	۰	۰	۰	۰	۹۰۱	۱,۰۳۲	خرداد
۳۶	۳۵	۰	۰	۰	۰	۱,۸۴۵	۱,۸۸۹	تیر
۱۸	۱۷	۰	۰	۰	۰	۱,۰۸۶	۸۴۸	مرداد
۱۷	۱۶	۰	۰	۰	۰	۸۹۲	۷۰۰	شهریور
۱۷	۱۷	۰	۰	۰	۰	۶۳۰	۸۱۵	مهر
۱۷	۱۷	۰	۰	۰	۰	۶۶۹	۷۴۳	آبان
۱۶	۱۶	۰	۰	۰	۰	۶۴۴	۷۰۹	آذر
۱۴	۱۴	۰	۰	۰	۰	۷۴۴	۸۱۳	دی
۱۶	۱۶	۰	۰	۰	۰	۸۶۷	۶۷۸	بهمن
۱۷	۱۷	۰	۰	۰	۰	۷۹۷	۹۸۲	اسفند
۲۳۰	۲۱۶	۰	۰	۰	۰	۱۰,۸۵۲	۱۰,۵۲۴	جمع کل

مرکز مطالعات و اطلاع رسانی



**عملکرد ماهانه شرکتهای هواپیمایی ایرانی در پروازهای بین المللی
از فرودگاه لار
سال ۱۳۸۶**

تعداد پرواز		پست (کیلوگرم)		بار (کیلوگرم)		مسافر		ماه
خروجی	ورودی	خروجی	ورودی	خروجی	ورودی	خروجی	ورودی	
۴۱	۴۲	۰	۰	۱,۵۹۵	۱,۲۰۰	۲,۱۵۵	۲,۲۳۲	فروردین
۲۷	۲۷	۰	۰	۰	۱۴۰	۲,۶۳۴	۲,۰۸۱	اردیبهشت
۴۲	۴۲	۰	۰	۰	۰	۲,۱۵۵	۲,۷۵۸	خرداد
۹۱	۹۱	۰	۰	۰	۲۰۰	۶,۵۳۴	۵,۸۳۴	تیر
۵۲	۵۲	۰	۰	۰	۹۵۹	۲,۹۲۱	۲,۱۲۸	مرداد
۴۶	۴۶	۰	۰	۰	۲۹۶	۲,۳۸۵	۲,۷۵۲	شهریور
۴۴	۴۴	۰	۰	۰	۰	۲,۳۵۲	۲,۵۱۸	مهر
۴۵	۴۵	۰	۰	۰	۰	۲,۵۷۱	۲,۴۰۰	آبان
۴۵	۴۵	۰	۰	۰	۱۲۰	۲,۸۸۸	۲,۸۷۷	آذر
۲۸	۲۶	۰	۰	۰	۲۰۲	۲,۸۶۶	۲,۳۴۳	دی
۲۸	۲۸	۰	۰	۰	۲۲۰	۲,۷۰۶	۲,۵۰۴	بهمن
۴۸	۴۹	۰	۰	۰	۰	۲,۶۷۵	۲,۷۷۱	اسفند
۵۶۷	۵۶۷	۰	۰	۱,۵۹۵	۲,۴۳۷	۳۹,۸۵۲	۳۵,۱۹۸	جمع کل

مرکز مطالعات و اطلاع رسانی

عملکرد ماهانه شرکتهای هواپیمایی ایرانی در پروازهای بین المللی
از فرودگاه مشهد

سال ۱۳۸۶

تعداد پرواز		پست (کیلوگرم)		بار (کیلوگرم)		مسافر		ماه
خروجی	ورودی	خروجی	ورودی	خروجی	ورودی	خروجی	ورودی	
۱۰۰	۱۰۱	۰	۰	۳۴,۳۷۰	۳۵,۱۱۹	۱۸,۱۹۱	۱۵,۸۰۱	فروردین
۱۲۵	۱۲۴	۴,۰۰۰	۱	۱۰۱,۳۷۵	۲۸,۴۷۰	۲۹,۳۳۹	۲۹,۰۱۰	اردیبهشت
۱۴۳	۱۴۲	۰	۰	۱۰۸,۵۶۱	۳۸,۰۶۳	۳۱,۵۱۷	۳۲,۸۸۴	خرداد
۲۵۵	۲۳۸	۰	۰	۱۹۷,۹۳۶	۱۱۲,۶۳۶	۵۰,۸۵۱	۵۲,۳۲۸	تیر
۳۲۵	۱۹۷	۹,۰۷۳	۰	۳۱۴,۳۰۲	۱۰۱,۰۲۶	۵۷,۰۸۸	۴۳,۵۵۴	مرداد
۱۱۱	۱۱۴	۰	۰	۹۳,۶۴۹	۷۸,۸۶۰	۱۹,۳۹۹	۲۵,۰۸۱	شهریور
۷۴	۷۷	۵۰۰	۰	۶۸,۰۸۵	۵۲,۳۰۰	۹,۴۸۸	۱۰,۶۲۱	مهر
۸۷	۸۸	۶,۳۰۰	۰	۳۲,۴۷۴	۳۷,۱۹۸	۱۰,۱۲۲	۱۰,۳۳۹	آبان
۱۳۹	۱۲۹	۰	۰	۳۷۸,۳۱۰	۶۱,۵۳۶	۳۴,۵۶۴	۱۲,۸۲۵	آذر
۱۰۸	۱۱۹	۶۰۰	۰	۲۷,۳۷۹	۳۱۴,۵۷۱	۷,۴۶۹	۱۹,۷۷۰	دی
۸۰	۷۸	۶,۷۵۱	۱۵۲	۱۸,۹۴۵	۵۵,۳۸۱	۹,۳۰۴	۹,۳۸۴	بهمن
۹۱	۸۸	۰	۰	۲۸,۲۸۶	۴۹,۸۶۷	۱۲,۰۳۲	۹,۶۱۸	اسفند
۱,۵۳۸	۱,۴۹۵	۲۷,۳۳۴	۱۵۳	۱,۳۹۳,۳۷۲	۹۶۵,۹۱۷	۳۷۹,۱۶۴	۳۷۱,۱۱۵	جمع کل

مرکز مطالعات و اطلاع رسانی



عملکرد ماهانه شرکتهای هواپیمایی ایرانی در پروازهای بین المللی
از فرودگاه ارومیه
سال ۱۳۸۶

تعداد پرواز		پست (کیلوگرم)		بار (کیلوگرم)		مسافر		ماه
خروجی	ورودی	خروجی	ورودی	خروجی	ورودی	خروجی	ورودی	
۱	۰	۰	۰	۲,۶۰۰	۰	۳۴۶	۰	اسفند
۰	۱	۰	۰	۰	۰	۰	۲۵۲	شهریور
۸	۸	۰	۰	۲۱,۰۰۰	۰	۱,۹۳۹	۰	آذر
۹	۱۰	۰	۰	۰	۰	۰	۱,۹۷۷	دی
۱۸	۱۹	۰	۰	۲۳,۶۰۰	۰	۲,۱۸۵	۲,۲۳۰	جمع کل

مرکز مطالعات و اطلاع رسانی



**عملکرد ماهانه شرکتهای هواپیمایی ایرانی در پروازهای بین المللی
از فرودگاه قشم**

سال ۱۳۸۶

تعداد پرواز		پست (کیلوگرم)		بار (کیلوگرم)		مسافر		ماه
خروجی	ورودی	خروجی	ورودی	خروجی	ورودی	خروجی	ورودی	
۱۲۲	۱۲۶	۰	۰	۵,۸۷۰	۱۶,۳۹۴	۷,۳۴۹	۷,۷۶۸	فروردین
۱۵۰	۱۵۰	۰	۰	۸,۹۰۲	۲۰,۳۴۸	۹,۸۱۸	۹,۷۱۰	اردیبهشت
۱۳۵	۱۳۴	۰	۰	۱۰,۹۸۱	۱۰,۱۳۶	۸,۸۴۴	۸,۸۰۸	خرداد
۲۰۴	۲۰۴	۰	۰	۱۵,۲۰۴	۹,۱۰۰	۱۰,۴۴۴	۱۰,۶۸۸	تیر
۲۳۸	۲۳۷	۰	۰	۵۴,۹۳۲	۴۶,۰۴۰	۱۵,۸۹۵	۱۵,۳۲۴	مرداد
۲۰۸	۲۰۷	۰	۰	۲۹,۱۶۵	۲۶,۷۷۴	۱۳,۳۱۸	۱۴,۳۶۳	شهریور
۱۸۷	۱۸۷	۰	۰	۵۸,۸۴۴	۵۰,۵۶۵	۱۰,۴۳۹	۹,۸۶۰	مهر
۱۶۲	۱۶۲	۰	۰	۲۲,۴۴۸	۲۲,۹۹۹	۸,۵۰۵	۸,۴۱۴	آبان
۱۶۳	۱۶۳	۰	۰	۳۵,۳۳۸	۳۳,۱۶۷	۱۰,۳۸۴	۱۰,۱۶۵	آذر
۱۴۸	۱۴۸	۰	۰	۲۹,۳۹۰	۴۳,۳۳۵	۸,۸۰۶	۸,۳۸۱	دی
۱۲۹	۱۲۹	۰	۰	۳۳,۲۳۲	۳۰,۸۵۶	۷,۷۰۲	۷,۶۷۳	بهمن
۱۰۸	۱۲۴	۰	۰	۲۱,۳۱۶	۲۵,۳۷۷	۶,۷۳۵	۷,۷۱۸	اسفند
۱,۹۵۵	۱,۹۷۱	۰	۰	۳۳۵,۵۱۲	۳۳۴,۸۹۱	۱۱۸,۳۳۹	۱۱۸,۷۷۳	جمع کل

مرکز مطالعات و اطلاع رسانی



**عملکرد ماهانه شرکتهای هواپیمایی ایرانی در پروازهای بین المللی
از فرودگاه رشت
سال ۱۳۸۶**

تعداد پرواز		پست (کیلوگرم)		بار (کیلوگرم)		مسافر		ماه
خروجی	ورودی	خروجی	ورودی	خروجی	ورودی	خروجی	ورودی	
۲	۱	۰	۰	۰	۰	۳۱۱	۱۵۸	فروردین
۲	۳	۰	۰	۰	۰	۳۹۰	۳۹۰	اردیبهشت
۲	۲	۰	۰	۰	۰	۳۱۰	۳۰۹	خرداد
۲	۴	۰	۰	۵,۸۰۰	۸,۶۱۵	۶۶۹	۷۹۰	تیر
۸	۸	۰	۰	۱۶,۱۹۰	۰	۱,۹۱۸	۱,۹۰۷	مرداد
۸	۹	۰	۰	۳,۹۵۵	۰	۸۶۳	۲,۰۵۶	شهریور
۹	۹	۰	۰	۱۰,۷۰۰	۰	۱,۵۳۴	۶۷۸	آذر
۵	۵	۰	۰	۰	۰	۶۰۷	۶۱۳	دی
۶	۳	۰	۰	۶,۴۰۰	۰	۷۹۳	۵۱	اسفند
۴۵	۴۴	۰	۰	۴۳,۰۴۵	۸,۶۱۵	۷,۲۹۴	۶,۹۵۲	جمع کل

مرکز مطالعات و اطلاع رسانی



عملکرد ماهانه شرکتهای هواپیمایی ایرانی در پروازهای بین المللی
از فرودگاه رفسنجان

سال ۱۳۸۶

تعداد پرواز		پست (کیلوگرم)		بار (کیلوگرم)		مسافر		ماه
خروجی	ورودی	خروجی	ورودی	خروجی	ورودی	خروجی	ورودی	
۱	۰	۰	۰	۰	۰	۱۵۶	۰	خرداد
۰	۱	۰	۰	۰	۰	۰	۱۵۵	فروردین
۱	۱	۰	۰	۰	۰	۱۵۶	۱۵۵	جمع کل

مرکز مطالعات و اطلاع رسانی



**عملکرد ماهانه شرکتهای هواپیمایی ایرانی در پروازهای بین المللی
از فرودگاه ساری
سال ۱۳۸۶**

تعداد پرواز		پست (کیلوگرم)		بار (کیلوگرم)		مسافر		ماه
خروجی	ورودی	خروجی	ورودی	خروجی	ورودی	خروجی	ورودی	
۴	۳	۰	۰	۱۰,۵۰۰	۳,۰۰۰	۴۱۸	۲۵۴	فروردین
۳	۱	۰	۰	۴,۳۰۰	۳,۵۰۰	۴۳۶	۱۶۳	اردیبهشت
۱۸	۱۶	۰	۰	۴,۸۰۰	۱۷,۵۰۰	۳,۸۰۲	۳,۱۲۹	خرداد
۲۵	۲۶	۰	۰	۲۹,۰۰۰	۱۸,۳۰۰	۵,۳۶۰	۵,۵۴۴	تیر
۲۶	۲۳	۰	۰	۵۱,۰۰۰	۱۱,۶۸۰	۵,۹۳۲	۵,۵۸۵	مرداد
۱۲	۱۷	۰	۰	۷,۳۰۰	۳۸,۸۱۰	۱,۴۵۴	۴,۱۸۷	شهریور
۱	۱	۰	۰	۰	۰	۱۵۴	۱۵۲	آبان
۲۶	۲۶	۰	۰	۳۱,۳۰۰	۳۷,۴۴۸	۴,۹۶۷	۱,۸۵۳	آذر
۱۹	۳۰	۰	۰	۰	۱۰۷,۳۳۸	۵۱۶	۳,۹۳۱	دی
۴	۴	۰	۰	۱۰۰	۹۴۶	۶۰۳	۶۰۶	بهمن
۹	۹	۶,۰۰۰	۰	۳,۰۰۰	۱,۰۰۶	۱,۸۶۰	۶۰۸	اسفند
۱۴۷	۱۴۶	۶,۰۰۰	۰	۱۳۰,۱۰۰	۲۳۹,۴۱۸	۳۵,۵۰۲	۲۶,۰۰۳	جمع کل

مرکز مطالعات و اطلاع رسانی



عملکرد ماهانه شرکتهای هواپیمایی ایرانی در پروازهای بین المللی
از فرودگاه شیراز

سال ۱۳۸۶

تعداد پرواز		پست (کیلوگرم)		بار (کیلوگرم)		مسافر		ماه
خروجی	ورودی	خروجی	ورودی	خروجی	ورودی	خروجی	ورودی	
۱۱۶	۱۱۸	۱۹۲	۷	۶۴,۳۳۲	۳۷,۱۹۳	۸,۸۷۰	۹,۸۴۱	فروردین
۱۰۹	۱۰۹	۳۰۲	۱۶	۱۰۲,۱۳۲	۴۷,۳۳۲	۷,۳۵۴	۸,۰۰۵	اردیبهشت
۱۱۰	۱۰۹	۱۵	۳۲	۱۶۵,۶۹۳	۱۹,۳۵۴	۸,۳۴۲	۱۱,۱۱۹	خرداد
۲۱۲	۲۱۰	۵۴۱	۲	۱۴۴,۰۱۲	۱۷,۹۲۵	۱۶,۹۸۷	۲۱,۳۵۲	تیر
۱۳۹	۱۳۹	۳۲۸	۳۴	۱۰۵,۵۱۷	۳۰,۹۴۸	۱۷,۶۱۳	۱۴,۵۶۸	مرداد
۱۱۰	۱۱۲	۷۵	۲	۶۶,۳۴۶	۱۸,۹۶۶	۱۰,۶۹۲	۱۰,۶۹۲	شهریور
۹۸	۳۴۷	۱۶۵	۱۵	۳۸,۷۹۴	۳۲,۴۷۷	۷,۰۳۸	۷,۰۵۵	مهر
۱۱۸	۱۱۸	۲۱۵	۱۰	۱۹,۳۵۵	۳۴,۹۹۰	۱۳,۳۵۰	۷,۷۶۴	آبان
۱۱۶	۱۳۰	۳	۱۴	۳۷,۳۵۱	۵۲,۱۴۱	۸,۰۱۲	۱۴,۰۲۱	آذر
۹۵	۱۰۱	۳	۱۲	۴۱,۴۸۶	۵۲,۱۹۸	۷,۷۶۹	۷,۵۳۳	دی
۹۳	۹۳	۴	۱۶	۵۰,۰۷۸	۴۰,۹۵۲	۸,۳۳۵	۸,۳۳۶	بهمن
۱۷۲	۱۶۸	۴	۱	۶۴,۷۳۲	۴۲,۶۰۴	۱۴,۸۰۴	۱۳,۳۱۱	اسفند
۱,۴۸۸	۱,۶۴۴	۱,۷۴۷	۱۵۱	۸۹۹,۵۱۹	۴۱۷,۰۸۰	۱۲۸,۸۵۶	۱۳۳,۳۹۷	جمع کل

مرکز مطالعات و اطلاع رسانی



**عملکرد ماهانه شرکتهای هواپیمایی ایرانی در پروازهای بین المللی
از فرودگاه تبریز
سال ۱۳۸۶**

تعداد پرواز		پست (کیلوگرم)		بار (کیلوگرم)		مسافر		ماه
خروجی	ورودی	خروجی	ورودی	خروجی	ورودی	خروجی	ورودی	
۲۸	۲۷	۰	۰	۱,۳۶۷	۷۵	۲,۸۹۰	۲,۱۷۶	فروردین
۲۶	۲۶	۰	۰	۴۵۵	۲۸۶	۴,۷۳۷	۴,۴۱۴	اردیبهشت
۳۰	۳۰	۰	۰	۶	۰	۴,۵۷۱	۴,۶۷۲	خرداد
۴۴	۴۲	۰	۰	۱۱,۴۱۳	۰	۶,۸۱۸	۶,۲۷۷	تیر
۴۷	۴۶	۰	۰	۱۸,۰۰۰	۰	۸,۷۷۲	۸,۲۹۶	مرداد
۳۰	۲۶	۰	۰	۴,۵۰۰	۴۲۳	۲,۶۳۶	۶,۲۲۱	شهریور
۲۴	۲۴	۷۰	۰	۰	۰	۱,۶۴۴	۱,۶۳۰	مهر
۳۲	۳۳	۰	۰	۱۱۲	۰	۲,۳۰۲	۲,۲۳۴	آبان
۴۲	۴۲	۰	۰	۶۷۷	۲۵۰	۶,۹۴۳	۴,۰۰۸	آذر
۳۹	۴۱	۰	۰	۱۷۳	۲۲۵	۲,۰۱۷	۶,۲۳۹	دی
۲۸	۲۸	۰	۰	۰	۱۷۰	۲,۰۸۹	۲,۹۱۷	بهمن
۵۴	۳۷	۰	۰	۴۶	۰	۷,۳۴۶	۲,۶۸۰	اسفند
۴۳۴	۴۲۲	۷۰	۰	۲۶,۷۴۹	۱,۵۲۹	۵۷,۷۶۷	۵۴,۸۵۴	جمع کل

مرکز مطالعات و اطلاع رسانی



**عملکرد ماهانه شرکتهای هواپیمایی ایرانی در پروازهای بین المللی
از فرودگاه مهرآباد تهران
سال ۱۳۸۶**

تعداد پرواز		پست (کیلوگرم)		بار (کیلوگرم)		مسافر		ماه
خروجی	ورودی	خروجی	ورودی	خروجی	ورودی	خروجی	ورودی	
۲۵۲	۲۶۵	۶۱،۷۲۰	۲،۲۵۹	۵۶۸،۸۷۱	۲،۴۴۲،۴۰۲	۶۶،۳۷۷	۵۷،۷۲۳	فروردین
۲۸۹	۴۰۱	۱۰۳،۳۷۹	۵،۱۸۳	۸۳۶،۹۰۱	۲،۶۹۴،۰۴۹	۷۸،۱۷۵	۷۵،۷۳۹	اردیبهشت
۴۱۹	۴۳۰	۲۴،۷۶۴	۲،۱۳۴	۵۵۴،۶۳۱	۲،۶۶۸،۳۷۵	۸۳،۷۰۵	۸۸،۰۶۸	خرداد
۴۸۷	۵۱۲	۴۹،۲۸۲	۲،۸۶۳	۷۵۹،۴۳۷	۳،۰۳۰،۷۷۲	۱۰۳،۹۸۶	۱۱۵،۸۱۰	تیر
۴۷۷	۵۱۰	۳۲،۳۴۳	۱۱،۶۵۶	۸۶۰،۶۱۳	۳،۳۹۰،۰۸۱	۱۱۱،۷۱۱	۱۰۰،۰۹۳	مرداد
۴۳۰	۳۹۸	۲۶،۱۰۸	۳،۴۰۴	۸۷۲،۳۳۳	۲،۸۸۰،۵۹۱	۶۱،۸۱۵	۷۴،۳۱۷	شهریور
۲۵۵	۳۷۳	۲۶،۳۴۶	۷،۷۷۷	۷۳۴،۶۸۳	۳،۰۶۴،۶۸۳	۳۵،۳۳۰	۳۷،۱۲۱	مهر
۱۲۱	۱۴۵	۱،۷۷۴	۷،۱۹۵	۳۳۵،۳۹۰	۲،۲۳۸،۶۳۷	۲۴،۰۱۳	۱۱،۸۳۹	آبان
۲۳۳	۲۵۶	۳،۸۷۲	۲،۶۱۵	۱،۰۳۳،۱۴۳	۲،۲۰۵،۸۱۹	۴۰،۶۰۷	۲۸،۶۴۸	آذر
۱۷۲	۱۹۳	۷،۶۱۷	۳۳،۰۷۰	۱۴۱،۰۲۳	۲،۳۵۸،۶۰۹	۱۱،۴۱۵	۳۹،۹۹۹	دی
۴۵	۶۱	۴،۱۹۵	۲،۹۴۳	۱۳۰،۶۶۱	۱،۹۰۸،۸۴۲	۶،۹۷۹	۶،۴۵۴	بهمن
۸۷	۱۰۱	۱۲،۹۴۶	۱،۴۵۲	۱۴۰،۵۵۵	۱،۵۷۰،۷۳۶	۳۳،۳۱۳	۸،۱۳۶	اسفند
۲،۴۶۸	۳،۶۴۴	۳۵۴،۴۴۶	۷۳،۵۵۱	۶،۹۴۸،۱۲۱	۳۰،۴۵۴،۵۸۷	۶۴۷،۳۱۵	۶۴۳،۹۴۷	جمع کل

مرکز مطالعات و اطلاع رسانی



عملکرد ماهانه شرکتهای هواپیمایی ایرانی در پروازهای بین المللی
از فرودگاه زاهدان

سال ۱۳۸۶

تعداد پرواز		پست (کیلوگرم)		بار (کیلوگرم)		مسافر		ماه
خروجی	ورودی	خروجی	ورودی	خروجی	ورودی	خروجی	ورودی	
۴	۴	۰	۱۵۲	۲,۴۵۰	۱۰,۱۴۲	۳۳۰	۲۶۲	فروردین
۴	۳	۰	۱۰۴	۱,۵۷۰	۳,۶۵۷	۲۵۹	۱۳۰	اردیبهشت
۷	۷	۰	۰	۲,۸۵۰	۱۳,۶۵۶	۷۴۳	۸۴۴	خرداد
۴	۵	۰	۱۹۹	۱,۹۰۰	۱۳,۴۱۴	۳۱۱	۵۹۹	تیر
۱۰	۱۰	۰	۰	۱۸,۰۹۲	۱۶,۱۰۵	۱,۵۰۶	۱,۳۰۲	مرداد
۸	۸	۰	۰	۱۳,۴۹۶	۱۴,۶۵۸	۱,۱۶۱	۹۹۸	شهریور
۱	۱	۰	۰	۲,۳۴۲	۲,۸۷۰	۹۸	۱۰۴	مهر
۵	۵	۰	۰	۲,۵۶۰	۳,۸۴۲	۲۸۲	۳۰۰	آبان
۹	۷	۰	۰	۸,۱۶۵	۸,۵۵۰	۱,۳۱۴	۳۴۲	آذر
۵	۷	۰	۰	۶,۷۴۰	۵,۸۱۴	۳۳۷	۱,۳۶۷	دی
۴	۴	۰	۰	۲,۵۱۶	۴,۴۳۸	۲۵۱	۳۱۷	بهمن
۵	۵	۰	۰	۷,۳۲۱	۳,۸۳۸	۶۶۶	۳۱۹	اسفند
۶۶	۶۶	۰	۴۵۵	۷۰,۰۰۲	۱۰۰,۹۷۵	۷,۰۵۸	۶,۸۸۴	جمع کل

مرکز مطالعات و اطلاع رسانی



**عملکرد ماهانه شرکتهای هواپیمایی ایرانی در پروازهای بین المللی
از فرودگاه چابهار
سال ۱۳۸۶**

تعداد پرواز		پست (کیلوگرم)		بار (کیلوگرم)		مسافر		ماه
خروجی	ورودی	خروجی	ورودی	خروجی	ورودی	خروجی	ورودی	
۵	۵	۰	۳۳	۴,۲۵۰	۱۴,۳۴۷	۳۷۹	۴۱۸	فروردین
۷	۷	۰	۲۵۲	۴,۱۰۰	۱۲,۳۲۰	۴۴۵	۴۴۷	اردیبهشت
۹	۹	۰	۱۳۲	۵,۱۸۲	۱۸,۵۹۰	۵۰۳	۸۵۸	خرداد
۷	۷	۰	۰	۳,۷۰۰	۱۲,۰۰۷	۴۸۸	۷۷۶	تیر
۷	۷	۰	۰	۷,۵۵۰	۶,۹۰۰	۶۴۷	۳۷۶	مرداد
۴	۴	۰	۰	۴,۹۴۰	۳,۶۲۵	۴۳۰	۳۱۵	شهریور
۵	۵	۰	۰	۵,۱۹۸	۷,۳۷۶	۴۳۶	۴۸۰	مهر
۱۱	۱۱	۰	۰	۳,۲۸۵	۳,۵۴۲	۳۳۰	۴۹۳	آبان
۱۰	۱۰	۰	۰	۱۱,۳۷۹	۱۴,۷۰۰	۴۱۵	۵۵۹	آذر
۷	۷	۰	۰	۶,۶۳۸	۶,۶۱۰	۵۰۷	۵۴۸	دی
۶	۶	۰	۰	۱,۲۷۰	۲,۶۵۲	۳۴۱	۳۷۱	بهمن
۵	۵	۰	۰	۴,۳۶۶	۴,۰۹۵	۳۰۴	۳۴۴	اسفند
۸۳	۸۳	۰	۴۱۷	۶۱,۷۴۸	۱۰۷,۵۶۴	۵,۱۰۵	۵,۷۸۴	جمع کل

مرکز مطالعات و اطلاع رسانی

بخش ۵-۲

عملکرد فرودگاههای کشور در پروازهای داخلی و بین المللی

و

عملیات حج تمتع



عملکرد فرودگاه‌های کشور از نظر جا به جایی مسافر، حمل بار و پست

سال ۱۳۸۶

ردیف	فرودگاه	کیفیت پرواز	مسافر		بار(تن)		پست(تن)		تعداد پرواز
			ورودی	خروجی	ورودی	خروجی	ورودی	خروجی	
۱	مهرآباد تهران	بین المللی	۱,۰۳۴,۱۷۶	۱,۰۴۴,۰۹۳	۶۱,۴۷۰	۹,۷۱۶	۷۸۹	۷۴۳	۶,۰۱۱
۲	مشهد	بین المللی	۳۶۲,۸۵۵	۳۷۲,۵۶۸	۹۷۶	۱,۵۹۷	۰	۲۷	۲,۱۹۱
۳	شیراز	بین المللی	۱۸۲,۲۴۵	۱۷۷,۰۱۵	۴۴۱	۱,۳۵۹	۰	۲	۱,۸۵۲
۴	اصفهان	بین المللی	۲۱۰,۶۲۱	۲۰۱,۶۵۲	۱,۱۲۰	۱,۱۷۵	۱۳	۲۶	۸۵۶
۵	اهواز	داخلی	۶۰۶,۹۴۹	۶۱۹,۸۸۰	۱,۶۰۷	۱,۰۸۳	۱۵۹	۲۶۰	۵,۶۵۰
۶	کیش	بین المللی	۷۸,۱۹۵	۷۷,۳۵۵	۳۸۸	۳۵	۰	۰	۱,۷۷۶
۷	بندرعباس	بین المللی	۶۵,۶۰۷	۶۴,۷۵۴	۴۹۲	۲۸۲	۲۸	۲۴	۱,۳۰۰
۸	تبریز	داخلی	۳۰۰,۵۷۳	۳۰۲,۶۱۲	۹۸۰	۱۷۳	۷۷	۱۰۸	۲,۳۰۸
۹	خلیج فارس	بین المللی	۰	۰	۰	۰	۰	۰	۰
۱۰	کرمانشاه	داخلی	۲۶۴,۸۹۴	۲۷۷,۹۵۷	۶۷۶	۶۵۶	۲۰	۶۴	۲,۶۶۶
۱۱	کرمان	بین المللی	۲۶۲,۱۳۲	۲۶۲,۶۴۸	۶۳۳	۷۳۵	۴۴	۲۹	۲,۳۱۳
۱۲	زاهدان	بین المللی	۱۲,۲۰۴	۱۲,۶۲۲	۱۰۱	۷۰	۰	۰	۹۰
۱۳	بوشهر	داخلی	۲۰,۴۰۱	۲۱,۱۵۲	۵۰	۳۳	۰	۰	۳۷۰
۱۴	ارومیه	بین المللی	۹,۸۳۶	۱۰,۰۰۹	۰	۲۴	۰	۰	۵۹
۱۵	یزد	بین المللی	۲۵,۱۴۷	۲۶,۹۲۹	۵۶	۵۰	۰	۲	۱۴۲
۱۶	آبادان	بین المللی	۱۲,۱۸۷	۱۲,۰۸۳	۳۶۴	۵۸	۳۲	۸۰	۱,۳۰۶
		داخلی	۱۳۵,۰۸۹	۱۳۶,۵۸۱	۳۴۰	۱۱۲	۰	۰	۹۳۳



عملکرد فرودگاههای کشور از نظر جا به جایی مسافر، حمل بار و پست

سال ۱۳۸۶

ردیف	فرودگاه	کیفیت پرواز	مسافر		بار(تن)		پست(تن)		تعداد پرواز
			ورودی	خروجی	ورودی		ورودی	خروجی	
۱۷	رشت	بین المللی	۲۱,۵۴۰	۲۲,۴۱۵	۹	۴۳	۰	۰	۱۱۴
		داخلی	۱۱۹,۶۱۱	۱۱۷,۰۹۶	۴۹	۱۳	۸	۵۸	۱,۳۹۷
۱۸	اردبیل	بین المللی	۵,۱۲۸	۵,۵۵۷	۰	۰	۰	۰	۳۰
		داخلی	۹۹,۲۴۸	۹۹,۲۰۶	۷۵	۱۰	۹	۲۳	۹۴۴
۱۹	ماهشهر	بین المللی	۰	۰	۰	۰	۰	۰	۰
		داخلی	۹۵,۵۱۲	۱۰۱,۷۵۳	۱۹۴	۱۵۷	۸	۴۶	۱,۰۵۵
۲۰	گرگان	بین المللی	۱۴,۳۴۴	۱۴,۸۸۱	۴	۲	۰	۰	۸۰
		داخلی	۸۸,۱۲۷	۸۸,۶۰۲	۲۰	۸	۰	۰	۱,۰۰۲
۲۱	چابهار	بین المللی	۵,۷۸۴	۵,۱۰۵	۱۰۸	۶۲	۰	۰	۸۳
		داخلی	۸۷,۲۸۷	۹۱,۲۷۴	۳۳۳	۹۱	۶۵	۳۴	۷۳۰
۲۲	خارک	بین المللی	۰	۰	۰	۰	۰	۰	۰
		داخلی	۸۴,۳۷۵	۸۵,۳۸۷	۲۴۷	۳۱۸	۰	۰	۱,۶۱۸
۲۳	بیرجند	بین المللی	۰	۰	۰	۰	۰	۰	۰
		داخلی	۵۳,۸۶۸	۵۴,۸۷۱	۱۵۵	۷۲	۲۵	۶۵	۵۹۱
۲۴	قشم	بین المللی	۱۱۸,۷۷۲	۱۱۸,۲۳۹	۳۳۵	۳۲۶	۰	۰	۱,۹۵۵
		داخلی	۴۳,۸۱۴	۴۲,۷۰۱	۱۸۱	۱۱۸	۰	۰	۴۹۳
۲۵	ساری	بین المللی	۵۸,۸۵۷	۵۹,۳۳۴	۲۳۹	۱۳۰	۶	۰	۳۱۷
		داخلی	۳۱,۹۹۰	۲۹,۲۹۰	۲۲	۷	۰	۱	۳۲۱
۲۶	سنندج	بین المللی	۰	۰	۰	۰	۰	۰	۰
		داخلی	۳۱,۵۶۶	۲۹,۸۸۵	۱۳	۲	۰	۰	۳۳۸
۲۷	لاوان	بین المللی	۰	۰	۰	۰	۰	۰	۰
		داخلی	۳۰,۷۱۶	۲۵,۹۳۹	۷۴	۱۶	۰	۰	۴۲۶
۲۸	سیري	بین المللی	۰	۰	۰	۰	۰	۰	۰
		داخلی	۲۶,۲۱۰	۲۵,۶۸۶	۳۷۴	۱۲	۰	۰	۳۹۴
۲۹	بم	بین المللی	۰	۰	۰	۰	۰	۰	۰
		داخلی	۲۲,۷۸۲	۲۲,۰۳۰	۲۰	۱۴	۰	۰	۳۴۲
۳۰	خرم آباد	بین المللی	۰	۰	۰	۰	۰	۰	۰
		داخلی	۲۱,۲۹۱	۲۲,۹۶۸	۷۱	۱۱۳	۰	۱	۲۶۱
۳۱	بندرلنگه	بین المللی	۵,۸۱۸	۵,۳۱۲	۱۲۹	۹۴	۰	۰	۱۰۰
		داخلی	۱۸,۶۳۸	۲۰,۱۰۱	۵۹	۲۷	۰	۰	۲۵۱
۳۲	ایلام	بین المللی	۰	۰	۰	۰	۰	۰	۰
		داخلی	۱۸,۳۱۳	۱۸,۹۰۴	۳۰	۰	۰	۰	۳۳۴

عملکرد فرودگاه‌های کشور از نظر جا به جایی مسافر، حمل بار و پست

سال ۱۳۸۶

ردیف	فرودگاه	کیفیت پرواز	مسافر		بار(تن)		پست(تن)		تعداد پرواز
			ورودی	خروجی	ورودی		ورودی	خروجی	
۳۳	لامرد	بین المللی	۱۰,۵۳۴	۱۰,۸۵۲	۰	۰	۰	۰	۳۲۰
۳۴	دزفول	بین المللی	۰	۰	۰	۰	۰	۰	۰
۳۵	لار	بین المللی	۳۵,۱۹۸	۳۹,۸۵۲	۲	۲	۰	۰	۵۶۷
۳۶	زابل	بین المللی	۰	۰	۰	۰	۰	۰	۰
۳۷	سبزوار	داخلی	۱۴,۰۹۱	۱۷,۴۸۶	۱۰۱	۷۶	۱۰	۲۸	۱۷۳
۳۸	ابوموسی	بین المللی	۰	۰	۰	۰	۰	۰	۰
۳۹	توحید	داخلی	۱۱,۳۹۴	۱۱,۰۹۰	۲۵	۴۸	۰	۰	۲۷۲
۴۰	نوشهر	داخلی	۱۱,۱۴۲	۱۲,۶۱۸	۰	۰	۰	۰	۳۴۶
۴۱	یجنورد	بین المللی	۰	۰	۰	۰	۰	۰	۰
۴۲	یاسوج	داخلی	۹,۳۶۷	۸,۳۴۹	۴	۱	۰	۰	۱۸۵
۴۳	همدان	بین المللی	۰	۰	۰	۰	۰	۰	۰
۴۴	خوی	داخلی	۸,۵۹۱	۱۰,۱۶۰	۱	۰	۰	۰	۱۲۱
۴۵	سیرجان	بین المللی	۰	۰	۰	۰	۰	۰	۰
۴۶	شهرکرد	داخلی	۷,۷۳۰	۶,۹۴۸	۲	۰	۰	۰	۱۴۲
۴۷	رامسر	بین المللی	۰	۰	۰	۰	۰	۰	۰
۴۸	ایران‌شهر	داخلی	۵,۳۷۳	۵,۵۳۵	۴۰	۳۸	۲۰	۲۰	۱۰۰

عملکرد فرودگاههای کشور از نظر جا به جایی مسافر، حمل بار و پست

سال ۱۳۸۶

ردیف	فرودگاه	کیفیت پرواز	مسافر		بار(تن)		پست(تن)		تعداد پرواز
			ورودی	خروجی	ورودی	خروجی	ورودی	خروجی	
۴۹	اراک	بین المللی	۰	۰	۰	۰	۰	۰	۰
		داخلی	۵,۲۵۹	۶,۰۰۲	۲	۲	۰	۰	۵۷
۵۰	بهرگان	بین المللی	۰	۰	۰	۰	۰	۰	۰
		داخلی	۵,۳۲۲	۵,۳۹۰	۲	۰	۰	۰	۱۲۲
۵۱	سهند	بین المللی	۰	۰	۰	۰	۰	۰	۰
		داخلی	۵,۱۵۷	۵,۵۷۶	۰	۰	۰	۰	۱۴۵
۵۲	رفسنجان	بین المللی	۱۵۵	۱۵۶	۰	۰	۰	۰	۱
		داخلی	۵,۰۵۳	۵,۱۱۴	۱	۰	۰	۰	۸۰
۵۳	طیس	بین المللی	۰	۰	۰	۰	۰	۰	۰
		داخلی	۴,۳۷۰	۴,۱۱۴	۲۶	۲۹	۰	۰	۸۹
۵۴	پارس آباد	بین المللی	۰	۰	۰	۰	۰	۰	۰
		داخلی	۴,۳۳۲	۴,۹۷۵	۰	۰	۰	۰	۱۱۸
۵۵	زنجان	بین المللی	۰	۰	۰	۰	۰	۰	۰
		داخلی	۳,۴۰۷	۳,۴۵۸	۰	۰	۰	۰	۵۳
۵۶	سرخس	بین المللی	۰	۰	۰	۰	۰	۰	۰
		داخلی	۱,۰۶۸	۵۴۵	۱	۱	۰	۰	۲۱
۵۷	گچساران	بین المللی	۰	۰	۰	۰	۰	۰	۰
		داخلی	۸۷۲	۱,۵۳۳	۴	۴	۰	۰	۶۳
۵۸	جیرفت	بین المللی	۰	۰	۰	۰	۰	۰	۰
		داخلی	۸۱۲	۷۹۱	۰	۰	۰	۰	۳۳
۵۹	سراوان	بین المللی	۰	۰	۰	۰	۰	۰	۰
		داخلی	۷۰۸	۷۷۵	۸	۵	۰	۰	۵۱
۶۰	شاهرود	بین المللی	۰	۰	۰	۰	۰	۰	۰
		داخلی	۵۰۲	۶۹۴	۰	۰	۰	۰	۳۷
۶۱	امام خمینی	بین المللی	۱,۰۸۵,۲۱۷	۱,۰۸۷,۹۵۶	۱۵,۰۰۰	۱۸,۶۳۳	۵,۵۹۸	۱,۲۱۱	۷,۹۶۲
		داخلی	۴۸۶	۲	۰	۰	۱	۸	۳۰۸
		بین المللی	۲,۵۴۵,۳۸۴	۲,۵۷۴,۶۴۶	۳۰,۳۳۰	۸۴,۸۳۸	۶,۴۳۹	۲,۰۴۲	۲۷,۳۴۱
	جمع کل	داخلی	۱۲,۴۱۴,۱۳۰	۱۲,۴۱۴,۱۳۰	۳۱,۶۸۱	۳۱,۶۸۱	۵,۴۹۵	۵,۴۹۵	۱۱۲,۴۳۰

مرکز مطالعات و اطلاع رسانی

* تعداد پروازهای ثبت شده فقط پروازهای خروجی می باشد.

(حج تمتع)

عملکرد شرکت های هواپیمایی ایران ایر در انتقال حجاج

در سال ۱۳۸۶

عملیات برگشت		عملیات رفت		فرودگاهها
تعداد زائر	تعداد پرواز	تعداد زائر	تعداد پرواز	
éí çéè	í ò	éí éçì	î è	تهران
òòä	éí	ä òè	éí	اصفهان
ìì èí	èì	ì èí	èé	شیراز
èí íì	éç	èí éí	èò	گرگان
éòèí	ò	éí èí	ò	تبریز
í òè	é	ííí	é	بندرعباس
òéí	è	ìí è	è	اردبیل
èçí í	è	èçì è	ì	کرمانشاه
èçèè	è	èçéé	è	زاهدان
éí è	è	éí è	è	مشهد
ìì çèé	èì é	ì èí èí	èì è	جمع کل

(حج تمتع)

عملکرد شرکت های هواپیمایی عربستان سعودی در انتقال حجاج

در سال ۱۳۸۶

عملیات برگشت		عملیات رفت		فرودگاهها
تعداد زائر	تعداد پرواز	تعداد زائر	تعداد پرواز	
ä ēð	èð	äi äi	èð	اهواز
ä ð	èç	äi èè	èç	یزد
í í	è	í äi	è	بوشهر
èèéç	èè	èäi é	èè	کرمان
èèèäi	äi	èèéçi	èç	
ðäi	è	ðèè	è	رشت
èäi ð	éç	èðäi	éç	ساری
èäi í	í	èðäi	í	ارومیه
èèçäi	í í	èèçi è	í í	تهران
ì äi í è	äi è	ì èèäi	äi è	جمع کل

بخش ۱-۳: عملکرد سالانه شرکتهای هواپیمایی خارجی در پروازهای بین‌المللی سال ۱۳۸۶

در این فصل، عملکرد شرکت‌های هواپیمایی خارجی تجزیه و تحلیل شده است. در سال ۱۳۸۶ شرکت‌های هواپیمایی عربستان سعودی، امارات، لوفت هانزا، ایر فرانس، ترکیش ایر، گلف ایر، ک.ا.ل.ام، قطر ایرویز، بریتیش ایرویز، آلیتالیا، اطیشی، سوریه، آئروفلوت، آزال، کویتی، جزیره ایرویز، انورایر، آریانا افغان، اوکراین، عراقی، اتحاد، تاجیکستان، چاینا ساترن، کارگولوکس و بریتیش میدلند در فرودگاه‌های بین‌المللی کشور خدمات جابجایی مسافر و حمل بار و پست را ارائه نموده‌اند. حاصل این خدمات، جابجایی تعداد ۲۲۴۵۲۰۳ نفر مسافر، حمل ۴۹۲۸۲ تن بار و ۱۸۵۶ تن پست بوده که در مقایسه با سال قبل (تعداد ۱۸۲۶۹۰۴ نفر مسافر، ۵۶۶۵۱ تن بار و ۱۹۰۹ تن پست) در بخش مسافر ۲۲/۹ درصد افزایش عملکرد داشته‌اند ولی در بخش‌های بار و پست به ترتیب ۱۳/۰- و ۲/۸- درصد کاهش عملکرد داشته‌اند. (جدول ۱-۳).

جدول ۱-۳ مقایسه عملکرد شرکت‌های هواپیمایی خارجی

در طی سالهای ۱۳۸۵ و ۱۳۸۶

ردیف	شاخص	سال ۱۳۸۵	سال ۱۳۸۶	رشد سالانه (%)
۱	مسافر	۱۸۲۶۹۰۴	۲۲۴۵۲۰۳	۲۲/۹
۲	بار(تن)	۵۶۶۵۱	۴۹۲۸۲	-۱۳/۰
۳	پست (تن)	۱۹۰۹	۱۸۵۶	-۲/۸
۴	تعداد پرواز	۱۲۹۲۲	۱۵۳۲۸	۱۸/۶

شرکت‌های هواپیمایی عربستان سعودی، امارات و گلف ایر رتبه اول تا سوم را از نظر تعداد پرواز داشته‌اند و سایر شرکت‌های هواپیمایی در رتبه‌های بعدی قرار گرفته‌اند. استقبال مسافران از پرواز با شرکت‌های هواپیمایی خارجی سیر صعودی ۲۲/۹ درصد داشته است.



عملکرد شرکتهای هواپیمایی خارجی در پروازهای بین المللی

از کلیه فرودگاهها

در سال ۱۳۸۶

تعداد پرواز		پست (کیلوگرم)		بار (کیلوگرم)		تعداد مسافر		شرکت
خروجی	ورودی	خروجی	ورودی	خروجی	ورودی	خروجی	ورودی	
۱۵۰۱	۱۵۰۱	۱۳۶	۱۹۶۱	۸۰۷۹۳	۸۱۰۳۷	۳۳۱۶۵۵	۳۲۰۴۸۲	عربستان سعودی
۱۰۰۸	۱۰۰۸	۰	۲۲۶۳۹۶	۲۷۵۹۰۷۷	۵۱۰۸۷۳۴	۲۳۱۴۳۳	۲۲۸۹۳۶	امارات
۳۶۲	۳۶۲	۵۷۰۶۳۳	۷۳۴۳۰۹	۶۸۶۹۳۱	۲۳۷۳۴۹۰	۷۱۶۳۱	۷۰۰۵۳	لوفت هانزا
۶۴۸	۶۷۴	۱	۱۳۳۴۱	۸۲۱۱۴۸	۵۹۹۵۰۸	۶۰۹۰۲	۵۸۸۲۳	قطرایرویز
۴۰۳	۴۰۳	۰	۱۳۳۵۶	۲۲۹۰۱۵	۴۳۷۳۳۳	۵۸۴۸۲	۵۷۷۷۲	ترکیش ایر
۶۰۹	۶۰۹	۱۱۰	۴۰۷۵۷	۱۰۴۹۹۲۵	۲۱۶۰۷۹	۵۵۴۱۰	۵۵۹۵۹	گلف ایر
۳۳۶	۳۳۶	۰	۸۰۰۱۹	۹۰۹۷۳۸	۱۶۹۴۰۶۴	۴۸۹۱۹	۴۷۶۱۹	ك.ا.ا.م
۲۲۱	۲۲۳	۰	۱۳۰۴۴	۱۴۰۳۸۵۳	۱۶۶۸۷۰۵	۴۸۰۰۴	۴۷۲۷۳	ایرفرانس
۳۱۶	۳۱۶	۰	۰	۰	۰	۲۴۳۰۰	۳۰۱۲۸	جزیره ایرویز
۳۴۹	۳۴۹	۰	۴۴۳۵۴	۱۰۴	۱۲۵۵۶۰	۳۵۹۳۱	۳۳۸۹۶	آلیتالیا
۲۶۵	۲۶۵	۰	۳۷۸۰۰	۰	۱۹۴۳۹	۲۵۱۲۸	۲۱۰۷۲	بریتیش ایرویز
۲۸۲	۲۸۲	۰	۰	۰	۰	۱۸۴۸۸	۱۹۶۵۷	آزال
۱۹۲	۱۹۲	۰	۳۶۷۱۵	۱۲۶۰۸۰	۲۲۰۲۱۸	۲۳۹۹۸	۱۹۱۹۰	اطریشی
۱۵۹	۱۵۹	۸	۱۳۶۶	۴۶۴۹۸	۱۹۹۲۷	۳۰۴۷۴	۱۸۸۹۷	سوریه
۳۰۹	۳۰۹	۰	۳۴۳۳	۳۳۳۳۳۳	۳۳۳۱۱۶	۱۷۱۱۷	۱۷۱۱۳	انروفلوت
۱۶۰	۱۶۰	۰	۴۶۶	۴۱۰۰۷۸	۲۵۳۴۸۷	۱۴۸۲۵	۱۳۴۷۹	اتحاد
۱۵۱	۱۵۱	۰	۱۳۵۵۶	۳۴۶۵۹۷	۲۸۳۱۱۳	۱۳۳۱۸	۱۱۲۱۸	کویتي
۸۰	۸۰	۰	۰	۰	۰	۱۱۰۰۴	۱۰۶۹۳	انورایر
۱۰۴	۱۰۴	۰	۱۱۸۰	۳۳۳۳	۱۱۹۵۴۰	۹۳۵۴	۹۳۶۱	چاینا ساترن
۷۳	۷۳	۰	۱۱۹	۱۱۶۳۳۹	۱۵۱۷	۳۳۰۸	۸۵۳۵	آریاناافغان
۹۲	۹۲	۱۱۴۷	۳۳۱۵۴	۵۷۸۸	۰	۸۴۵۷	۶۵۸۸	عراقی
۹۰	۹۰	۰	۰	۰	۰	۷۴۴۸	۶۵۳۷	بریتیش میدلند
۵۲	۵۲	۰	۰	۰	۰	۴۳۴۴	۴۴۸۳	تاجیکستان
۳۶	۳۶	۰	۳۱	۰	۳۰۱۱	۳۷۷۸	۳۱۴۲	اوکراین
۱۵۲	۱۵۲	۰	۰	۰	۲۵۶۰۸۹۵۸	۰	۰	کارگولوکس
۷.۶۵۰	۷.۶۷۸	۵۷۲.۰۳۴	۱.۲۸۴.۱۵۷	۱۰.۱۲۷.۴۰۰	۳۹.۱۵۴.۷۱۵	۱.۱۳۴.۳۰۷	۱.۱۱۰.۸۹۶	مجموع

مرکز مطالعات و اطلاع رسانی

عملکرد ماهانه شرکتهای هواپیمایی خارجی در پروازهای بین المللی

سال ۱۳۸۶

تعداد پرواز		پست (کیلوگرم)		بار (کیلوگرم)		مسافر		ماه
خروجی	ورودی	خروجی	ورودی	خروجی	ورودی	خروجی	ورودی	
۶۴۲	۶۶۸	۳۷,۱۹۳	۱۰۱,۳۶۶	۴۸۶,۵۷۲	۱,۸۱۳,۴۶۵	۱۰۱,۰۵۴	۹۶,۵۰۵	فروردین
۶۶۶	۶۶۶	۴۰,۳۳۹	۱۰۴,۳۳۴	۷۴۴,۰۳۴	۲,۲۸۰,۸۶۰	۱۰۹,۸۳۳	۱۰۸,۹۵۲	اردیبهشت
۶۸۱	۶۸۱	۳۰,۵۱۸	۱۰۵,۹۰۷	۱,۰۸۴,۸۰۹	۳,۴۴۳,۱۶۰	۱۱۲,۰۵۰	۱۱۶,۸۰۵	خرداد
۷۶۵	۷۶۵	۳۳,۴۵۵	۸۷,۳۰۲	۱,۰۵۶,۸۶۹	۳,۸۲۳,۸۵۱	۱۲۸,۴۹۶	۱۳۵,۱۲۸	تیر
۷۴۷	۷۴۷	۳۴,۰۱۳	۱۰۷,۱۵۵	۱,۳۴۵,۸۷۵	۱۳,۴۳۲,۵۴۱	۱۴۱,۵۲۶	۱۳۴,۸۷۰	مرداد
۶۶۱	۶۶۱	۳۸,۷۱۱	۱۰۹,۷۳۳	۱,۱۴۱,۰۱۷	۳,۳۵۴,۳۳۰	۸۸,۰۱۹	۱۰۳,۳۹۵	شهریور
۵۵۵	۵۵۵	۵۲,۹۴۳	۹۹,۳۷۸	۱,۱۰۹,۳۹۶	۳,۰۸۹,۹۳۵	۶۶,۸۴۵	۶۸,۹۸۰	مهر
۵۲۶	۵۲۶	۵۲,۳۵۸	۱۰۳,۰۰۰	۹۳۲,۰۴۹	۳,۱۶۹,۶۵۱	۷۳,۱۶۳	۶۰,۷۳۰	آبان
۶۵۸	۶۵۸	۷۵,۱۵۹	۱۱۸,۴۰۴	۷۳۷,۸۵۴	۳,۳۵۶,۹۴۶	۱۰۷,۳۰۴	۶۷,۱۵۰	آذر
۶۶۹	۶۷۰	۴۶,۴۴۹	۱۳۵,۰۸۸	۵۱۸,۳۰۳	۳,۳۸۹,۳۳۷	۵۶,۴۹۸	۱۰۳,۴۳۶	دی
۴۹۱	۴۹۲	۵۶,۵۹۸	۹۸,۳۹۷	۵۵۸,۷۰۷	۲,۳۳۲,۰۵۸	۵۶,۸۰۹	۵۶,۸۰۰	بهمن
۵۸۹	۵۸۹	۷۴,۳۹۸	۱۱۴,۲۰۳	۵۳۲,۰۱۴	۱,۸۶۹,۵۸۱	۹۳,۸۱۱	۶۹,۳۶۵	اسفند
۷,۶۵۰	۷,۶۷۸	۵۷۲,۰۳۴	۱,۳۸۴,۱۵۷	۱۰,۱۳۷,۴۰۰	۳۹,۱۵۴,۷۱۵	۱,۱۳۴,۳۰۷	۱,۱۱۰,۸۹۶	جمع کل

مرکز مطالعات و اطلاع رسانی

عملکرد شرکتهای هواپیمایی خارجی در پروازهای بین المللی
در سال ۱۳۸۶

فرودگاه مبدا	فرودگاه مقصد	شرکت	تعداد مسافر	بار(کیلوگرم)	پست (کیلوگرم)	تعداد پرواز
ارومیه	مدینه	عربستان سعودی	۵,۸۸۶	۰	۰	۲۵
	جده		۱,۹۳۸	۰	۰	۱۶
	مجموع		۷,۸۲۴	۰	۰	۴۱
اصفهان	مدینه	عربستان سعودی	۱۲,۸۲۱	۰	۰	۵۵
	مجموع		۱۲,۸۲۱	۰	۰	۵۵
امام خمینی	دوبی	امارات	۲۱۱,۷۷۷	۳,۴۹۷,۳۳۷	۰	۹۲۵
	دوहा	قطرایرئوز	۴۶,۱۶۵	۶۰۴,۷۱۴	۱	۵۰۹
	استانبول	ترکیش ایر	۲۳,۶۳۵	۱۱۰,۹۸۶	۰	۱۸۹
	فرانکفورت	لوفت هانزا	۱۷,۱۵۲	۱۶۰,۳۷۸	۱۸۲,۸۸۸	۹۰
	آمستردام	ك.ا.ا.م	۱۶,۸۱۵	۳۶۷,۴۹۲	۰	۸۴
	باکو	آزال	۱۵,۷۱۲	۰	۰	۲۳۹
	بحرین	گلف ایر	۱۵,۴۴۰	۵۰۴,۴۳۵	۰	۲۳۰
	ابوظبی	اتحاد	۱۴,۸۲۵	۴۱۰,۰۷۸	۰	۱۶۰
	پاریس	ایرفرانس	۱۲,۹۳۰	۴۸۵,۴۱۷	۰	۶۷
	کویت	کویتي	۹,۴۱۱	۲۱۷,۳۳۳	۰	۱۱۵
	ارومیکي	چاینا ساترن	۹,۲۳۲	۲,۲۳۳	۰	۱۰۳
	بغداد	عراقی	۸,۴۵۷	۵,۷۸۸	۱,۱۴۷	۹۲
	آنکارا	انورایر	۷,۵۷۴	۰	۰	۴۶
	لندن	بریتیش میدلند	۷,۴۴۸	۰	۰	۹۰
	وین	اطریشی	۶,۰۱۵	۳۱,۹۳۰	۰	۵۲
	لندن	بریتیش ایرویز	۴,۳۸۷	۰	۰	۶۰
	کویت	جزیره ایرویز	۴,۲۱۲	۰	۰	۷۰
	دمشق	سوریه	۴,۰۱۶	۱۰,۱۲۵	۰	۳۲
	مسکو	ائروفلوت	۳,۵۶۴	۶۸,۳۴۸	۰	۴۹
	رم	آلیتالیا	۳,۲۸۴	۰	۰	۴۱
	کابل	آریاناافغان	۳,۲۰۸	۱۱۶,۳۳۹	۰	۷۳
	کیف	اوکراین	۲,۷۷۸	۰	۰	۳۶
	دوشنبه	تاجیکستان	۲,۷۶۹	۰	۰	۳۴
	آدنا	انورایر	۱,۸۰۲	۰	۰	۸
	ازمیر		۱,۱۰۳	۰	۰	۱۰
	استانبول		۵۳۵	۰	۰	۱۶
	پکن	چاینا ساترن	۳۲	۰	۰	۱
	مجموع		۴۵۴,۳۴۹	۶,۵۹۲,۷۸۳	۱۸۴,۰۳۶	۳,۴۱۲
اهواز	مدینه	عربستان سعودی	۱۳,۷۵۴	۰	۰	۷۹



عملکرد شرکتهای هواپیمایی خارجی در پروازهای بین المللی

در سال ۱۳۸۶

فرودگاه مبدا	فرودگاه مقصد	شرکت	تعداد مسافر	بار(کیلوگرم)	پست (کیلوگرم)	تعداد پرواز
	مجموع		۱۳,۷۵۴	۰	۰	۷۹
بوشهر	جده	عربستان سعودی	۶۳۸	۰	۰	۶
	مدینه		۳۴۸	۰	۰	۱
	مجموع		۸۸۶	۰	۰	۷
تبریز	مدینه	عربستان سعودی	۹,۳۳۴	۰	۰	۳۰
	جده		۱,۶۴۵	۰	۰	۴
	مجموع		۱۰,۸۷۹	۰	۰	۳۴
رشت	مدینه	عربستان سعودی	۱۴,۲۰۷	۳	۰	۶۲
	جده		۹۱۴	۰	۰	۷
	مجموع		۱۵,۱۲۱	۳	۰	۶۹
زاهدان	مدینه	عربستان سعودی	۵,۵۶۴	۰	۰	۲۴
	مجموع		۵,۵۶۴	۰	۰	۲۴
ساری	مدینه	عربستان سعودی	۳۲,۸۲۲	۰	۰	۱۷۰
	مجموع		۳۲,۸۲۲	۰	۰	۱۷۰
شیراز	مدینه	عربستان سعودی	۲۴,۵۴۱	۰	۰	۸۸
	بحرین	گلف ایر	۲۰,۳۷۷	۴۵۹,۴۳۸	۱۱۰	۲۱۸
	کویت	جزیره ایرویز	۲,۲۴۱	۰	۰	۵۸
	مجموع		۴۸,۱۵۹	۴۵۹,۴۳۸	۱۱۰	۳۶۴
کرمان	مدینه	عربستان سعودی	۲۰,۲۲۶	۰	۰	۸۸
	جده		۲,۲۷۸	۰	۰	۲۸
	مجموع		۲۲,۵۰۴	۰	۰	۱۱۶
گرگان	مدینه	عربستان سعودی	۲۴۲	۰	۰	۱
	مجموع		۲۴۲	۰	۰	۱
مشهد	مدینه	عربستان سعودی	۳۰,۳۹۹	۷۲۰	۰	۱۱۱
	بحرین	گلف ایر	۱۹,۵۹۲	۸۶,۰۵۲	۰	۱۷۱
	دوहा	قطر ایرویز	۱۴,۷۳۷	۳۱۶,۴۳۴	۰	۱۳۹
	جده	عربستان سعودی	۱۳,۲۱۵	۰	۰	۷۸
	کویت	جزیره ایرویز	۱۳,۰۶۲	۰	۰	۱۳۱
	دمام	عربستان سعودی	۲,۴۹۸	۰	۰	۳۳
	مجموع		۹۳,۴۰۴	۳۰۳,۲۰۶	۰	۶۵۳
مهرآباد تهران	مدینه	عربستان سعودی	۱۱۱,۹۸۰	۴۴,۵۰۴	۳۱	۴۴۷
	فرانکفورت	لوفت هانزا	۵۴,۴۷۹	۵۲۶,۵۴۳	۲۸۷,۷۴۴	۲۷۲
	پاریس	ایرفرانس	۳۵,۰۸۴	۹۱۸,۴۳۶	۰	۱۵۴
	استانبول	ترکیش ایر	۳۴,۸۴۷	۱۱۸,۰۲۹	۰	۲۱۴



عملکرد شرکتهای هواپیمایی خارجی در پروازهای بین المللی

در سال ۱۳۸۶

تعداد پرواز	پست (کیلوگرم)	بار(کیلوگرم)	تعداد مسافر	شرکت	فرودگاه مقصد	فرودگاه مبدا
۱۵۲	۰	۵۴۲,۲۴۶	۳۲,۱۰۴	ك.ا.ا.م	آمستردام	مهرآباد تهران
۲۰۸	۰	۱۰۴	۲۲,۶۴۷	آلیتالیا	رم	
۲۰۵	۰	۰	۲۰,۷۴۱	بریتیش ایرویز	لندن	
۸۲	۰	۲۶۱,۸۵۰	۱۹,۶۵۵	امارات	دوبی	
۱۳۹	۰	۹۴,۱۶۰	۱۶,۹۸۲	اطریشی	وین	
۱۲۷	۸	۳۶,۳۷۳	۱۶,۴۵۸	سوریه	دمشق	
۱۶۰	۰	۱۶۴,۸۸۵	۱۳,۵۵۳	ائروفلوت	مسکو	
۶۶	۱۰۵	۳۱,۶۳۶	۷,۵۰۵	عربستان سعودی	جده	
۶۷	۰	۰	۲,۶۸۵	جزیره ایرویز	کویت	
۲۶	۰	۲۹,۲۷۴	۲,۹۰۷	کویتي		
۴۲	۰	۰	۲,۷۷۵	آزال	باکو	
۱۸	۰	۰	۱,۴۷۵	تاجیکستان	دوشنبه	
۱۵۲	۰	۰	۰	کارگولوکس	هنگ کنگ	
۲,۵۴۳	۲۸۷,۸۸۸	۲,۷۶۸,۰۴۰	۳۹۶,۸۷۸		مجموع	
۸۲	۰	۲,۹۳۰	۱۷,۲۰۰	عربستان سعودی	مدینه	یزد
۸۲	۰	۲,۹۳۰	۱۷,۲۰۰		مجموع	
۷,۶۵۰	۵۷۲,۰۳۴	۱۰,۱۲۷,۴۰۰	۱,۱۳۴,۲۰۷		مجموع	

مرکز مطالعات و اطلاع رسانی



عملکرد شرکتهای هواپیمایی خارجی در پروازهای بین المللی
در سال ۱۳۸۶

فرودگاه مبدا	فرودگاه مقصد	شرکت	تعداد مسافر	بار(کیلوگرم)	پست (کیلوگرم)	تعداد پرواز
آدنا	امام خمینی	انورایر	۱,۷۶۲	۰	۰	۸
	مجموع		۱,۷۶۲	۰	۰	۸
آمستردام	مهرآباد تهران	ك.ا.ا.ام	۳۱,۳۸۸	۱,۱۱۲,۸۲۹	۶۵,۲۷۴	۱۵۲
	امام خمینی		۱۶,۳۳۱	۵۸۱,۳۳۵	۱۴,۷۴۵	۸۴
	مجموع		۴۷,۶۱۹	۱,۶۹۴,۰۶۴	۸۰,۰۱۹	۲۳۶
آنکارا	امام خمینی	انورایر	۷,۰۸۰	۰	۰	۴۶
	مجموع		۷,۰۸۰	۰	۰	۴۶
ابوظبی	امام خمینی	اتحاد	۱۳,۴۷۹	۳۵۲,۴۸۷	۴۶۶	۱۶۰
	مجموع		۱۳,۴۷۹	۳۵۲,۴۸۷	۴۶۶	۱۶۰
ارومیکي	امام خمینی	چاینا ساترن	۹,۱۸۷	۱۰۶,۴۴۶	۱,۱۸۰	۱۰۳
	مجموع		۹,۱۸۷	۱۰۶,۴۴۶	۱,۱۸۰	۱۰۳
ازمیر	امام خمینی	انورایر	۱,۱۷۳	۰	۰	۱۰
	مجموع		۱,۱۷۳	۰	۰	۱۰
استانبول	مهرآباد تهران	ترکیش ایر	۳۴,۳۶۹	۳۷۲,۴۵۱	۵,۶۳۳	۳۱۴
	امام خمینی		۲۳,۴۰۳	۱۶۴,۷۷۱	۷,۶۳۳	۱۸۹
	مجموع		۶۷۸	۰	۰	۱۶
	مجموع		۵۸,۴۵۰	۴۳۷,۲۲۲	۱۳,۲۵۶	۴۱۹
باکو	امام خمینی	آزال	۱۶,۵۰۰	۰	۰	۲۳۹
	مهرآباد تهران		۳,۱۵۷	۰	۰	۴۲
	مجموع		۱۹,۶۵۷	۰	۰	۲۸۱
بحرین	شیراز	گلف ایر	۲۰,۸۵۹	۲۳,۴۹۵	۰	۲۱۸
	مشهد		۱۸,۵۴۳	۲,۸۳۵	۰	۱۷۱
	امام خمینی		۱۶,۵۵۷	۱۸۹,۷۵۹	۴۰,۷۵۷	۲۳۰
	مجموع		۵۵,۹۵۹	۲۱۶,۰۷۹	۴۰,۷۵۷	۶۰۹
بغداد	امام خمینی	عراقی	۶,۵۸۸	۰	۳۳,۱۵۴	۹۲
	مجموع		۶,۵۸۸	۰	۳۳,۱۵۴	۹۲
پاریس	مهرآباد تهران	ایرفرانس	۳۴,۶۳۶	۱,۱۶۱,۶۰۳	۹,۱۳۴	۱۵۴
	امام خمینی		۱۲,۶۳۷	۵۰۷,۱۰۳	۳,۹۳۰	۶۹
	مجموع		۴۷,۲۷۳	۱,۶۶۸,۷۰۵	۱۳,۰۶۴	۲۲۳
پکن	امام خمینی	چاینا ساترن	۱۷۴	۱۳,۰۹۴	۰	۱
	مجموع		۱۷۴	۱۳,۰۹۴	۰	۱
جده	مهرآباد تهران	عربستان سعودی	۱۰۴,۱۸۵	۷۷,۸۷۵	۱,۷۱۳	۴۸۰
	ساری		۳۲,۸۵۵	۰	۰	۱۷۰
	مشهد		۲۹,۵۳۹	۳۴۵	۴	۱۵۱



عملکرد شرکتهای هواپیمایی خارجی در پروازهای بین المللی

در سال ۱۳۸۶

فرودگاه مبدا	فرودگاه مقصد	شرکت	تعداد مسافر	بار(کیلوگرم)	پست (کیلوگرم)	تعداد پرواز
جده	شیراز	عربستان سعودی	۲۳,۴۰۴	۱۲۵	۰	۸۸
	کرمان		۱۹,۸۸۰	۰	۰	۱۰۲
	رشت		۱۲,۶۶۲	۰	۰	۶۶
	اهواز		۱۲,۵۰۹	۳۴۶	۰	۷۹
	یزد		۱۲,۴۱۸	۰	۰	۷۲
	اصفهان		۱۲,۵۳۱	۳۴۶	۰	۵۵
	تبریز		۱۱,۲۷۰	۰	۰	۳۴
	ارومیه		۵,۶۳۰	۰	۲۴۴	۳۳
	زاهدان		۵,۲۳۰	۰	۰	۲۴
	بوشهر		۰	۰	۰	۴
	گرگان		۰	۰	۰	۱
مجموع			۲۸۵,۱۹۳	۷۹,۰۳۷	۱,۹۶۱	۱,۳۵۹
دمام	مشهد	عربستان سعودی	۲,۴۶۸	۲,۰۰۰	۰	۳۳
مجموع			۲,۴۶۸	۲,۰۰۰	۰	۳۳
دمشق	مهرآباد تهران	سوریه	۱۵,۳۳۶	۱۸,۲۵۳	۱,۱۵۳	۱۲۷
	امام خمینی		۳,۵۶۱	۱,۵۷۴	۲۱۳	۳۳
مجموع			۱۸,۸۹۷	۱۹,۹۲۷	۱,۳۶۶	۱۵۹
دوبی	امام خمینی	امارات	۲۰۹,۳۹۸	۴,۸۴۱,۸۳۰	۲۱۷,۷۱۱	۹۲۵
	مهرآباد تهران		۱۹,۶۳۸	۲۶۶,۹۰۴	۱۸,۶۸۵	۸۳
مجموع			۲۲۸,۹۳۶	۵,۱۰۸,۷۳۴	۲۳۶,۳۹۶	۱,۰۰۸
دوشنبه	امام خمینی	تاجیکستان	۲,۸۴۶	۰	۰	۳۴
	مهرآباد تهران		۱,۶۳۷	۰	۰	۱۸
مجموع			۴,۴۸۳	۰	۰	۵۲
دوها	امام خمینی	قطر/ایرویز	۴۳,۷۷۶	۵۹۴,۶۲۸	۱۳,۳۴۱	۵۰۹
	مشهد		۱۵,۰۴۷	۴,۸۸۰	۰	۱۶۵
مجموع			۵۸,۸۲۳	۵۹۹,۵۰۸	۱۳,۳۴۱	۶۷۴
رم	مهرآباد تهران	آلبانیا	۲۰,۲۷۳	۱۰۱,۳۰۱	۳۴,۳۴۵	۲۰۸
	امام خمینی		۳,۶۳۳	۲۴,۲۵۹	۱۰,۱۰۹	۴۱
مجموع			۲۳,۹۰۶	۱۲۵,۵۶۰	۴۴,۴۵۴	۲۴۹
فرانکفورت	مهرآباد تهران	لوفت هانزا	۵۲,۲۱۹	۱,۹۴۳,۳۹۹	۵۳۴,۳۱۰	۲۷۲
	امام خمینی		۱۶,۸۳۴	۴۳۰,۱۹۱	۱۹۹,۸۹۹	۹۰
مجموع			۷۰,۰۵۳	۲,۳۷۳,۴۹۰	۷۳۴,۲۰۹	۳۶۲
کابل	امام خمینی	آریانا/افغان	۸,۵۲۵	۱,۵۱۷	۱۱۹	۷۳
مجموع			۸,۵۲۵	۱,۵۱۷	۱۱۹	۷۳



عملکرد شرکتهای هواپیمایی خارجی در پروازهای بین المللی

در سال ۱۳۸۶

فرودگاه مبدا	فرودگاه مقصد	شرکت	تعداد مسافر	بار(کیلوگرم)	پست (کیلوگرم)	تعداد پرواز
کویت	مشهد	جزیره ایرویز	۱۲,۷۰۶	۰	۰	۱۱۱
	امام خمینی	کویتي	۸,۹۹۹	۲۰۱,۱۹۴	۹,۹۳۱	۱۱۵
	مهرآباد تهران	جزیره ایرویز	۶,۹۱۲	۰	۰	۷۷
	شیراز		۵,۶۸۵	۰	۰	۵۸
	امام خمینی		۴,۸۲۵	۰	۰	۷۰
	مهرآباد تهران	کویتي	۲,۲۱۹	۸۱,۹۱۹	۲,۶۲۵	۳۶
	مجموع		۴۱,۳۵۶	۲۸۳,۱۱۳	۱۳,۵۵۶	۴۶۷
کیف	امام خمینی	اوکراین	۳,۱۴۲	۳,۰۱۱	۳۱	۳۶
	مجموع		۳,۱۴۲	۳,۰۱۱	۳۱	۳۶
لندن	مهرآباد تهران	بریتیش ایرویز	۱۶,۰۲۴	۱۹,۴۳۹	۲۷,۸۰۰	۲۰۵
	امام خمینی	بریتیش میدلند	۶,۵۲۷	۰	۰	۹۰
		بریتیش ایرویز	۵,۰۴۸	۰	۰	۶۰
	مجموع		۲۷,۵۹۹	۱۹,۴۳۹	۲۷,۸۰۰	۳۵۵
لوکسامبورگ	مهرآباد تهران	کارگولوکس	۰	۲۵,۶۰۸,۹۵۸	۰	۱۵۲
	مجموع		۰	۲۵,۶۰۸,۹۵۸	۰	۱۵۲
مدینه	مشهد	عربستان سعودی	۱۳,۴۴۷	۰	۰	۲۸
	مهرآباد تهران		۹,۹۰۱	۰	۰	۳۳
	کرمان		۳,۳۲۰	۰	۰	۱۴
	یزد		۲,۵۹۵	۰	۰	۱۰
	ارومیه		۱,۹۷۶	۰	۰	۸
	رشت		۹۲۶	۰	۰	۳
	بوشهر		۶۵۶	۰	۰	۳
	مجموع		۳۲,۸۲۱	۰	۰	۱۰۹
مسکو	مهرآباد تهران	ائروفلوت	۱۳,۸۸۱	۱۹۷,۴۵۲	۱,۴۹۱	۱۶۰
	امام خمینی		۳,۳۳۲	۲۴,۶۶۴	۹۴۲	۴۹
	مجموع		۱۷,۱۱۳	۲۲۲,۱۱۶	۲,۴۳۳	۲۰۹
وین	مهرآباد تهران	اطریشی	۱۳,۴۵۴	۱۵۳,۰۰۹	۲۲,۴۰۸	۱۳۹
	امام خمینی		۵,۷۳۶	۶۷,۳۰۹	۱۴,۳۰۷	۵۳
	مجموع		۱۹,۱۹۰	۲۲۰,۳۱۸	۳۶,۷۱۵	۱۹۲
	مجموع		۱,۱۱۰,۸۹۶	۳۹,۱۵۴,۷۱۵	۱,۲۸۴,۱۵۷	۷,۶۷۸

مرکز مطالعات و اطلاع رسانی

عملکرد ماهانه شرکت هواپیمایی عربستان سعودی در پروازهای بین المللی

سال ۱۳۸۶

تعداد پرواز		پست (کیلوگرم)		بار (کیلوگرم)		مسافر		ماه
خروجی	ورودی	خروجی	ورودی	خروجی	ورودی	خروجی	ورودی	
۱۷۲	۱۷۲	۰	۱,۰۰۴	۰	۷,۱۲۸	۴۷,۰۹۰	۲۹,۶۸۴	فروردین
۱۸۱	۱۸۱	۰	۰	۷,۴۴۹	۷,۱۰۴	۴۹,۸۳۵	۴۹,۶۹۷	اردیبهشت
۱۸۵	۱۸۵	۰	۵۹	۷,۲۲۵	۱,۸۶۶	۵۰,۱۴۵	۵۰,۲۳۰	خرداد
۲۰۰	۲۰۰	۰	۱۶۰	۰	۴,۲۵۴	۵۲,۲۹۸	۵۲,۰۰۲	تیر
۱۹۵	۱۹۵	۰	۲۹۷	۶,۶۲۵	۱۲,۹۵۰	۵۱,۵۱۳	۵۰,۴۵۱	مرداد
۱۳۲	۱۳۲	۰	۳۴	۱۲,۱۶۱	۱۲,۶۳۰	۱۱,۳۴۹	۳۲,۸۵۶	شهریور
۱۲	۱۲	۰	۲۱۷	۲۹,۲۷۱	۱۰,۴۶۲	۱,۲۲۴	۱,۲۳۱	مهر
۲۵	۲۵	۰	۳۰	۱,۹۸۸	۸,۶۲۲	۱۰,۰۸۳	۶۰	آبان
۱۵۱	۱۵۱	۰	۰	۵,۰۴۰	۰	۴۳,۱۳۱	۰	آذر
۱۸۲	۱۸۲	۳۱	۳۰	۱۸۲	۱۰۰	۱۵۴	۵۱,۲۴۷	دی
۴	۴	۱۰۵	۰	۱,۲۷۱	۵,۶۳۱	۲۲۸	۱۰۷	بهمن
۵۱	۵۱	۰	۱۳۰	۹,۵۸۱	۸,۳۰۰	۱۴,۶۰۵	۹۱۷	اسفند
۱,۵۰۱	۱,۵۰۱	۱۳۶	۱,۹۶۱	۸۰,۷۹۳	۸۱,۰۳۷	۳۳۱,۶۵۵	۳۲۰,۴۸۲	جمع کل

مرکز مطالعات و اطلاع رسانی

عملکرد ماهانه شرکت هواپیمایی امارات در پروازهای بین المللی

سال ۱۳۸۶

تعداد پرواز		پست (کیلوگرم)		بار (کیلوگرم)		مسافر		ماه
خروجی	ورودی	خروجی	ورودی	خروجی	ورودی	خروجی	ورودی	
۸۵	۸۵	۰	۱۹,۳۱۴	۱۴۲,۳۹۸	۴۷۳,۷۹۷	۱۵,۶۱۳	۲۰,۴۳۴	فروردین
۸۵	۸۵	۰	۲۱,۴۵۸	۲۴۰,۵۶۷	۶۰۹,۸۹۷	۱۸,۵۸۲	۱۸,۴۸۹	اردیبهشت
۸۱	۸۱	۰	۱۶,۷۷۳	۵۳۴,۵۸۳	۶۵۶,۵۹۷	۱۷,۹۴۱	۱۸,۹۷۱	خرداد
۸۴	۸۴	۰	۱۸,۴۶۶	۴۴۹,۵۴۳	۷۱۶,۵۹۴	۱۹,۶۵۳	۲۰,۵۱۷	تیر
۸۵	۸۵	۰	۱۸,۰۷۴	۵۶۱,۳۹۲	۱۵۲,۷۷۰	۲۱,۶۳۵	۱۸,۵۵۵	مرداد
۸۱	۸۱	۰	۲۰,۴۸۷	۵۳۴,۸۴۹	۳۱۰,۷۰۳	۱۸,۵۹۲	۱۹,۱۶۵	شهریور
۸۴	۸۴	۰	۱۵,۵۰۳	۴۱۸,۶۰۸	۳۳۷,۷۵۱	۱۸,۸۳۸	۱۸,۳۰۴	مهر
۸۲	۸۲	۰	۱۸,۱۸۹	۳۶۳,۷۵۳	۳۰۶,۳۰۴	۲۰,۳۰۱	۱۹,۸۰۷	آبان
۸۳	۸۳	۰	۱۸,۶۸۵	۳۶۱,۸۵۰	۳۶۶,۹۰۴	۱۹,۶۵۵	۱۹,۶۳۸	آذر
۸۷	۸۷	۰	۲۷,۹۷۷	۱۱۵,۴۳۳	۳۹۶,۹۴۱	۱۷,۳۶۰	۱۶,۴۰۰	دی
۷۹	۷۹	۰	۲۱,۰۶۸	۸۹,۶۰۷	۴۸۳,۷۳۴	۱۹,۳۹۹	۱۹,۳۴۹	بهمن
۹۲	۹۲	۰	۲۰,۴۰۳	۶۶,۶۰۴	۴۹۶,۸۵۳	۲۳,۸۶۳	۱۹,۳۱۷	اسفند
۱,۰۰۸	۱,۰۰۸	۰	۲۳۶,۳۹۶	۳,۷۵۹,۰۷۷	۵,۱۰۸,۷۳۴	۲۳۱,۴۳۳	۲۲۸,۹۳۶	جمع کل

مرکز مطالعات و اطلاع رسانی

عملکرد ماهانه شرکت هواپیمایی لوفت هانزا در پروازهای بین المللی

سال ۱۳۸۶

تعداد پرواز		پست (کیلوگرم)		بار (کیلوگرم)		مسافر		ماه
خروجی	ورودی	خروجی	ورودی	خروجی	ورودی	خروجی	ورودی	
۳۰	۳۰	۳۷,۰۷۶	۵۰,۸۵۴	۳۵,۷۷۷	۱۷۲,۴۰۸	۵,۸۰۲	۶,۱۷۳	فروردین
۳۱	۳۱	۴۰,۲۷۳	۵۲,۹۵۲	۴۵,۲۹۶	۲۰۰,۰۶۹	۵,۸۷۴	۶,۲۳۷	اردیبهشت
۳۰	۳۰	۳۰,۴۶۳	۵۷,۴۶۴	۴۳,۱۷۵	۲۱۸,۶۷۷	۵,۸۴۷	۶,۱۶۹	خرداد
۳۱	۳۱	۳۳,۳۷۴	۳۶,۴۳۳	۶۲,۳۷۱	۲۴۸,۱۰۴	۶,۳۵۲	۶,۱۸۸	تیر
۳۱	۳۱	۳۳,۸۷۷	۵۹,۷۷۵	۵۷,۱۶۴	۲۴۵,۸۴۳	۶,۸۶۳	۶,۰۹۷	مرداد
۳۰	۳۰	۳۸,۶۳۸	۵۹,۴۵۰	۷۰,۷۷۷	۲۶۷,۳۱۷	۶,۳۵۰	۵,۳۷۰	شهریور
۳۱	۳۱	۵۲,۸۲۸	۶۲,۷۳۰	۸۱,۲۳۸	۳۷۱,۹۳۸	۶,۰۲۰	۶,۳۳۴	مهر
۳۰	۳۰	۵۲,۲۶۳	۶۵,۲۳۷	۴۹,۷۸۶	۳۱۸,۵۶۰	۶,۳۳۳	۵,۷۹۳	آبان
۲۹	۲۹	۷۵,۰۰۰	۷۹,۰۰۰	۶۵,۰۰۰	۱۴۸,۰۰۰	۵,۷۸۴	۵,۷۷۵	آذر
۲۹	۲۹	۴۶,۲۰۵	۶۵,۶۵۲	۶۵,۷۴۵	۱۷۰,۹۴۳	۵,۶۸۶	۴,۹۸۶	دی
۲۹	۲۹	۵۶,۴۰۱	۶۳,۵۷۷	۶۳,۳۵۱	۲۴,۵۸۲	۴,۸۴۹	۵,۱۲۳	بهمن
۳۱	۳۱	۷۴,۳۳۴	۷۱,۰۹۵	۴۷,۳۴۱	۱۸۷,۰۴۸	۵,۹۷۰	۵,۹۱۹	اسفند
۲۶۲	۲۶۲	۵۷۰,۶۳۳	۷۳۴,۲۰۹	۶۸۶,۹۲۱	۲,۳۷۳,۴۹۰	۷۱,۶۳۱	۷۰,۰۵۳	جمع کل

مرکز مطالعات و اطلاع رسانی

عملکرد ماهانه شرکت هواپیمایی قنبر در پروازهای بین المللی

سال ۱۳۸۶

تعداد پرواز		پست (کیلوگرم)		بار (کیلوگرم)		مسافر		ماه
خروجی	ورودی	خروجی	ورودی	خروجی	ورودی	خروجی	ورودی	
۴۳	۶۹	۰	۶۲۹	۱۸,۵۵۵	۳۵,۴۷۶	۲,۲۵۶	۵,۱۹۳	فروردین
۵۸	۵۸	۰	۱,۰۲۲	۳۳,۶۰۰	۴۸,۹۱۱	۲,۹۳۷	۲,۷۳۴	اردیبهشت
۵۵	۵۵	۰	۷۳۹	۸۱,۱۸۷	۴۰,۶۰۹	۲,۹۶۷	۴,۱۷۵	خرداد
۵۸	۵۸	۰	۵۲۰	۸۷,۴۹۲	۴۲,۶۸۳	۵,۰۳۲	۵,۵۷۰	تیر
۵۷	۵۷	۰	۴۰۳	۶۲,۴۹۸	۵۹,۸۴۰	۶,۹۳۴	۴,۷۹۸	مرداد
۴۸	۴۸	۰	۵۱۶	۵۱,۶۹۷	۴۷,۸۵۸	۵,۵۹۴	۵,۱۷۰	شهریور
۵۲	۵۲	۰	۴۵۱	۱۸۰,۹۱۷	۴۱,۴۴۹	۵,۱۸۲	۴,۶۲۱	مهر
۵۵	۵۵	۰	۲,۱۲۹	۸۰,۵۹۴	۵۱,۰۳۹	۵,۱۶۶	۴,۸۷۲	آبان
۵۸	۵۸	۰	۱,۴۳۱	۷۳,۲۱۲	۷۰,۵۰۲	۵,۵۶۱	۵,۵۹۷	آذر
۵۴	۵۴	۱	۱,۴۹۷	۵۸,۳۴۹	۴۲,۳۰۴	۴,۸۸۶	۴,۴۶۳	دی
۵۳	۵۳	۰	۲,۰۷۷	۶۰,۹۳۰	۵۵,۴۳۰	۴,۸۸۶	۴,۶۷۶	بهمن
۵۷	۵۷	۰	۱,۹۲۷	۳۳,۱۳۷	۶۳,۴۱۷	۷,۵۰۱	۵,۹۵۴	اسفند
۶۴۸	۶۷۴	۱	۱۳,۳۴۱	۸۲۱,۱۴۸	۵۹۹,۵۰۸	۶۰,۹۰۲	۵۸,۸۲۳	جمع کل

مرکز مطالعات و اطلاع رسانی



عملکرد ماهانه شرکت هواپیمایی ترکیش ایر در پروازهای بین المللی

سال ۱۳۸۶

تعداد پرواز		پست (کیلوگرم)		بار (کیلوگرم)		مسافر		ماه
خروجی	ورودی	خروجی	ورودی	خروجی	ورودی	خروجی	ورودی	
۳۰	۳۰	۰	۱,۳۰۸	۱۳,۱۹۰	۲۸,۹۹۸	۴,۲۱۵	۴,۶۱۸	فروردین
۳۱	۳۱	۰	۶۵۸	۱۸,۷۹۳	۳۶,۰۸۵	۴,۸۶۰	۴,۲۸۹	اردیبهشت
۳۰	۳۰	۰	۶۳۶	۴,۵۸۸	۳۶,۰۸۹	۵,۲۰۸	۴,۹۲۵	خرداد
۳۱	۳۱	۰	۹۲۲	۱۲,۹۹۲	۴۶,۱۱۰	۴,۹۳۹	۵,۴۸۴	تیر
۳۱	۳۱	۰	۰	۱۱,۷۷۷	۳۶,۰۵۶	۵,۶۴۶	۵,۰۱۷	مرداد
۳۰	۳۰	۰	۸۵۵	۲۸,۵۶۱	۴۲,۳۴۶	۵,۱۸۲	۴,۹۹۱	شهریور
۳۱	۳۱	۰	۱,۲۶۴	۲۸,۱۲۸	۴۶,۸۶۷	۴,۸۰۷	۵,۰۴۵	مهر
۳۰	۳۰	۰	۱,۷۶۵	۱۸,۶۷۴	۳۳,۳۱۹	۴,۵۷۷	۴,۲۸۳	آبان
۳۱	۳۱	۰	۱,۸۷۳	۳۲,۱۷۷	۴۷,۹۴۸	۳,۸۷۱	۴,۳۶۹	آذر
۴۳	۴۳	۰	۱,۴۱۷	۲۳,۳۰۲	۳۵,۹۰۴	۴,۴۳۵	۳,۸۴۴	دی
۴۳	۴۳	۰	۱,۲۹۸	۲۳,۴۹۵	۳۳,۱۳۷	۵,۰۳۰	۴,۹۵۷	بهمن
۴۳	۴۳	۰	۱,۳۷۰	۲۳,۳۳۸	۳۴,۵۶۳	۵,۷۳۲	۵,۸۵۰	اسفند
۴۰۳	۴۰۳	۰	۱۳,۲۵۶	۲۲۹,۰۱۵	۴۳۷,۲۲۲	۵۸,۴۸۲	۵۷,۷۷۲	جمع کل

مرکز مطالعات و اطلاع رسانی

عملکرد ماهانه شرکت هواپیمایی گلف ایر در پروازهای بین المللی

سال ۱۳۸۶

تعداد پرواز		پست (کیلوگرم)		بار (کیلوگرم)		مسافر		ماه
خروجی	ورودی	خروجی	ورودی	خروجی	ورودی	خروجی	ورودی	
۳۷	۳۷	۰	۲,۱۹۵	۱۲۷,۷۷۴	۲۹,۳۶۴	۲,۱۳۴	۳,۲۶۹	فروردین
۴۰	۴۰	۰	۲,۲۷۶	۱۴۲,۵۷۶	۳۲,۱۸۹	۲,۳۲۱	۲,۴۸۹	اردیبهشت
۳۸	۳۸	۰	۷,۷۹۵	۸۳,۰۵۷	۱۹,۴۳۶	۲,۶۶۷	۳,۹۶۰	خرداد
۶۷	۶۷	۰	۴,۸۷۵	۵۷,۸۷۱	۱۵,۴۰۱	۷,۱۷۸	۹,۳۱۸	تیر
۵۱	۵۱	۰	۰	۱۵۵,۴۱۴	۵,۰۶۸	۶,۷۸۲	۵,۹۲۸	مرداد
۶۵	۶۵	۱۱	۲,۳۰۲	۶۱,۵۰۰	۱۷,۴۶۳	۶,۴۱۵	۴,۷۱۱	شهریور
۶۷	۶۷	۲۳	۴,۶۱۲	۴۱,۰۷۹	۶,۳۲۷	۶,۷۱۶	۶,۶۲۵	مهر
۴۹	۴۹	۱۸	۲,۹۲۶	۸۷,۰۸۷	۱۶,۴۴۶	۳,۷۳۴	۳,۲۵۶	آبان
۵۷	۵۷	۱۵	۲,۳۹۶	۶۶,۵۵۱	۲۶,۴۴۵	۶,۰۰۹	۵,۳۹۸	آذر
۴۳	۴۳	۱۳	۲,۱۲۷	۵۵,۲۳۳	۲۰,۲۸۴	۳,۰۰۳	۳,۵۰۶	دی
۴۳	۴۳	۱۷	۱,۶۰۳	۵۸,۴۸۰	۱۵,۳۴۶	۳,۰۰۶	۲,۹۸۲	بهمن
۵۴	۵۴	۱۴	۴,۶۵۰	۱۱۳,۳۰۴	۳۱,۴۱۰	۵,۵۴۵	۴,۵۱۷	اسفند
۶۰۹	۶۰۹	۱۱۰	۴۰,۷۵۷	۱,۰۴۹,۹۳۵	۲۱۶,۰۷۹	۵۵,۴۱۰	۵۵,۹۵۹	جمع کل

مرکز مطالعات و اطلاع رسانی



عملکرد ماهانه شرکت هواپیمایی ك.ا.ا.م در پروازهاي بين المللي

سال ۱۳۸۶

تعداد پرواز		پست (کیلوگرم)		بار (کیلوگرم)		مسافر		ماه
خروجی	ورودی	خروجی	ورودی	خروجی	ورودی	خروجی	ورودی	
۲۱	۲۱	۰	۹,۶۶۲	۴۴,۷۵۸	۱۴۸,۸۹۴	۴,۴۰۲	۴,۷۷۰	فروردین
۲۳	۲۳	۰	۱۰,۷۳۶	۴۵,۶۵۳	۱۶۶,۷۵۰	۴,۵۸۲	۴,۴۶۴	اردیبهشت
۲۱	۲۱	۰	۱۰,۴۳۷	۶۲,۴۵۱	۱۵۶,۳۸۲	۴,۱۱۵	۴,۵۵۸	خرداد
۲۳	۲۳	۰	۱۱,۵۸۲	۱۰۱,۴۹۹	۱۶۲,۵۵۵	۴,۷۹۲	۴,۷۴۷	تیر
۲۳	۲۳	۰	۱۱,۷۱۸	۷۶,۸۶۰	۱۹۲,۸۴۶	۵,۳۹۸	۳,۶۹۳	مرداد
۲۱	۲۱	۰	۱۱,۱۴۹	۱۰۵,۱۸۲	۱۶۵,۹۳۲	۴,۶۶۵	۴,۴۲۸	شهریور
۲۳	۲۳	۰	۰	۱۰۵,۸۴۳	۱۱۸,۴۸۰	۴,۱۴۹	۴,۷۲۸	مهر
۱۷	۱۷	۰	۰	۱۳۵,۰۵۰	۱۳۴,۹۷۹	۳,۹۰۲	۳,۴۰۷	آبان
۱۸	۱۸	۰	۰	۶۴,۰۲۸	۱۰۵,۹۹۷	۳,۸۳۲	۳,۸۶۱	آذر
۱۵	۱۵	۰	۱۴,۷۴۵	۴۲,۴۰۳	۱۱۰,۶۰۶	۳,۰۶۶	۳,۶۴۹	دی
۱۶	۱۶	۰	۰	۶۵,۶۰۹	۱۳۴,۱۱۷	۲,۰۲۵	۲,۴۴۳	بهمن
۱۸	۱۸	۰	۰	۶۰,۴۰۲	۱۱۵,۵۳۶	۴,۰۰۰	۳,۸۷۳	اسفند
۲۳۶	۲۳۶	۰	۸۰,۰۱۹	۹۰۹,۷۳۸	۱,۶۹۴,۰۶۴	۴۸,۹۱۹	۴۷,۶۱۹	جمع کل

مرکز مطالعات و اطلاع رسانی

عملکرد ماهانه شرکت هواپیمایی ایرفرانس در پروازهای بین المللی

سال ۱۳۸۶

تعداد پرواز		پست (کیلوگرم)		بار (کیلوگرم)		مسافر		ماه
خروجی	ورودی	خروجی	ورودی	خروجی	ورودی	خروجی	ورودی	
۱۸	۱۸	۰	۱,۵۱۰	۴۵,۷۶۱	۱۰۶,۵۳۴	۴,۰۹۹	۴,۶۰۶	فروردین
۱۸	۱۸	۰	۱,۳۵۰	۱۱۸,۴۳۸	۱۱۸,۶۵۷	۴,۰۰۷	۴,۳۸۰	اردیبهشت
۲۰	۲۰	۰	۶۷۰	۹۷,۷۴۸	۱۶۱,۳۳۴	۴,۱۴۵	۴,۷۸۶	خرداد
۲۳	۲۳	۰	۲,۱۰۶	۱۰۲,۷۹۳	۱۹۳,۷۴۵	۵,۱۳۸	۵,۳۱۴	تیر
۲۳	۲۳	۰	۲,۳۰۸	۱۵۰,۷۴۷	۱۸۵,۱۸۷	۶,۰۷۸	۴,۹۱۶	مرداد
۲۱	۲۱	۰	۱,۱۸۰	۱۴۱,۶۱۳	۱۸۶,۴۹۶	۴,۹۸۸	۳,۹۸۳	شهریور
۱۶	۱۶	۰	۰	۱۵۰,۷۳۷	۱۵۸,۳۷۷	۲,۹۴۷	۳,۷۸۳	مهر
۱۶	۱۶	۰	۰	۱۱۰,۶۱۰	۵۱,۳۸۲	۳,۶۹۲	۳,۰۶۸	آبان
۱۸	۱۸	۰	۰	۱۱۹,۵۴۳	۱۶۰,۷۹۶	۳,۶۳۰	۳,۷۷۳	آذر
۱۵	۱۶	۰	۳,۹۲۰	۱۰۴,۰۵۶	۱۱۶,۶۱۹	۳,۱۶۱	۳,۵۹۷	دی
۱۷	۱۸	۰	۰	۱۳۶,۷۹۴	۹۵,۰۶۹	۲,۴۸۰	۲,۵۶۳	بهمن
۱۷	۱۷	۰	۰	۱۳۵,۰۳۵	۱۳۴,۶۱۹	۳,۶۴۹	۳,۷۰۴	اسفند
۲۳۱	۲۳۳	۰	۱۳,۰۴۴	۱,۴۰۳,۸۵۳	۱,۶۶۸,۷۰۵	۴۸,۰۰۴	۴۷,۳۷۳	جمع کل

مرکز مطالعات و اطلاع رسانی

عملکرد ماهانه شرکت هواپیمایی جزیره ابرویز در پروازهای بین المللی

سال ۱۳۸۶

تعداد پرواز		پست (کیلوگرم)		بار (کیلوگرم)		مسافر		ماه
خروجی	ورودی	خروجی	ورودی	خروجی	ورودی	خروجی	ورودی	
۲۷	۲۷	۰	۰	۰	۰	۱,۵۴۸	۱,۷۷۴	فروردین
۲۷	۲۷	۰	۰	۰	۰	۱,۷۶۴	۲,۵۲۷	اردیبهشت
۳۱	۳۱	۰	۰	۰	۰	۱,۷۶۶	۳,۸۳۷	خرداد
۲۹	۲۹	۰	۰	۰	۰	۲,۱۶۵	۳,۸۳۴	تیر
۲۸	۲۸	۰	۰	۰	۰	۳,۸۹۷	۴,۱۵۱	مرداد
۲۶	۲۶	۰	۰	۰	۰	۲,۱۳۶	۱,۵۶۳	شهریور
۳۱	۳۱	۰	۰	۰	۰	۱,۷۴۰	۲,۴۰۱	مهر
۳۱	۳۱	۰	۰	۰	۰	۱,۱۵۱	۱,۴۵۲	آبان
۳۱	۳۱	۰	۰	۰	۰	۱,۸۹۰	۲,۰۳۳	آذر
۲۳	۲۳	۰	۰	۰	۰	۱,۳۸۱	۲,۰۹۱	دی
۲۵	۲۵	۰	۰	۰	۰	۲,۳۳۳	۱,۹۹۷	بهمن
۳۷	۳۷	۰	۰	۰	۰	۲,۴۳۹	۲,۴۷۸	اسفند
۳۱۶	۳۱۶	۰	۰	۰	۰	۲۴,۳۰۰	۳۰,۱۳۸	جمع کل

مرکز مطالعات و اطلاع رسانی



عملکرد ماهانه شرکت هواپیمایی آیتالیا در پروازهای بین المللی

سال ۱۳۸۶

تعداد پرواز		پست (کیلوگرم)		بار (کیلوگرم)		مسافر		ماه
خروجی	ورودی	خروجی	ورودی	خروجی	ورودی	خروجی	ورودی	
۲۲	۲۲	۰	۲,۰۲۵	۰	۷,۶۵۷	۲,۱۵۸	۲,۳۴۹	فروردین
۲۰	۲۰	۰	۲,۷۴۳	۰	۷,۸۴۶	۱,۹۸۴	۱,۶۲۴	اردیبهشت
۲۱	۲۱	۰	۲,۴۸۱	۰	۶,۵۱۳	۲,۳۱۱	۲,۱۲۳	خرداد
۲۲	۲۲	۰	۲,۲۶۳	۰	۸,۰۸۸	۲,۳۷۸	۲,۵۰۳	تیر
۲۱	۲۱	۰	۲,۸۲۱	۰	۱۰,۸۹۴	۲,۷۶۳	۱,۹۳۸	مرداد
۲۱	۲۱	۰	۲,۳۹۲	۰	۸,۵۳۶	۲,۷۷۱	۲,۳۴۸	شهریور
۲۱	۲۱	۰	۲,۹۷۳	۱۰۴	۱۰,۵۹۲	۲,۳۵۶	۲,۴۸۰	مهر
۲۱	۲۱	۰	۲,۱۷۱	۰	۲۰,۶۶۵	۲,۰۰۹	۱,۸۴۹	آبان
۲۲	۲۲	۰	۶,۰۷۹	۰	۱۴,۷۶۸	۱,۸۱۶	۲,۱۸۴	آذر
۱۷	۱۷	۰	۴,۳۴۷	۰	۱۲,۵۴۹	۱,۸۳۴	۱,۱۸۸	دی
۱۹	۱۹	۰	۴,۰۳۰	۰	۹,۴۹۱	۱,۴۶۸	۱,۴۳۹	بهمن
۲۲	۲۲	۰	۴,۳۱۹	۰	۶,۹۷۱	۲,۱۹۳	۱,۹۷۱	اسفند
۲۴۹	۲۴۹	۰	۴۴,۳۵۴	۱۰۴	۱۳۵,۵۶۰	۳۵,۹۳۱	۳۳,۸۹۶	جمع کل

مرکز مطالعات و اطلاع رسانی



عملکرد ماهانه شرکت هواپیمایی بریتیش ایرویز در پروازهای بین المللی

سال ۱۳۸۶

تعداد پرواز		پست (کیلوگرم)		بار (کیلوگرم)		مسافر		ماه
خروجی	ورودی	خروجی	ورودی	خروجی	ورودی	خروجی	ورودی	
۳۰	۳۰	۰	۴,۵۳۴	۰	۱,۸۶۲	۲,۷۳۰	۲,۸۵۳	فروردین
۲۶	۲۶	۰	۴,۳۵۵	۰	۱,۳۳۳	۲,۰۲۸	۱,۸۳۵	اردیبهشت
۳۰	۳۰	۰	۱,۹۵۰	۰	۳,۲۰۰	۲,۶۰۱	۲,۰۱۹	خرداد
۳۰	۳۰	۰	۲,۱۵۷	۰	۱,۶۱۶	۲,۳۰۵	۲,۳۹۵	تیر
۳۱	۳۱	۰	۵,۵۷۳	۰	۴,۱۰۴	۴,۴۳۵	۳,۰۵۱	مرداد
۳۰	۳۰	۰	۲,۹۸۳	۰	۱,۹۷۳	۲,۴۳۶	۱,۷۹۳	شهریور
۲۸	۲۸	۰	۴,۳۵۸	۰	۵,۳۴۳	۲,۲۰۶	۲,۱۷۹	مهر
۲۹	۲۹	۰	۰	۰	۰	۱,۹۷۵	۲,۰۲۹	آبان
۳۱	۳۱	۰	۰	۰	۰	۲,۴۱۲	۳,۰۱۹	آذر
۲۶۵	۲۶۵	۰	۲۷,۸۰۰	۰	۱۹,۴۳۹	۳۵,۱۳۸	۳۱,۰۷۳	جمع کل

مرکز مطالعات و اطلاع رسانی



عملکرد ماهانه شرکت هواپیمایی آزال در پروازهای بین المللی

سال ۱۳۸۶

تعداد پرواز		پست (کیلوگرم)		بار (کیلوگرم)		مسافر		ماه
خروجی	ورودی	خروجی	ورودی	خروجی	ورودی	خروجی	ورودی	
۲۲	۲۲	۰	۰	۰	۰	۱,۰۵۵	۱,۲۸۵	فروردین
۲۲	۲۲	۰	۰	۰	۰	۱,۲۹۲	۱,۲۳۲	اردیبهشت
۲۱	۲۱	۰	۰	۰	۰	۱,۴۵۳	۱,۶۲۵	خرداد
۲۳	۲۲	۰	۰	۰	۰	۱,۵۸۱	۲,۱۲۱	تیر
۲۲	۲۲	۰	۰	۰	۰	۲,۱۸۵	۲,۰۴۳	مرداد
۲۱	۲۱	۰	۰	۰	۰	۱,۸۸۴	۱,۶۴۹	شهریور
۲۱	۲۱	۰	۰	۰	۰	۱,۲۶۴	۱,۴۴۱	مهر
۲۲	۲۲	۰	۰	۰	۰	۱,۵۰۵	۱,۵۰۹	آبان
۲۲	۲۲	۰	۰	۰	۰	۱,۵۱۱	۱,۷۱۶	آذر
۲۷	۲۷	۰	۰	۰	۰	۱,۲۵۸	۱,۳۷۹	دی
۲۹	۲۹	۰	۰	۰	۰	۱,۴۱۶	۱,۵۴۳	بهمن
۳۰	۳۰	۰	۰	۰	۰	۲,۰۸۳	۱,۹۱۵	اسفند
۲۸۲	۲۸۲	۰	۰	۰	۰	۱۸,۴۸۸	۱۹,۶۵۷	جمع کل

مرکز مطالعات و اطلاع رسانی



عملکرد ماهانه شرکت هواپیمایی اطیشی در پروازهای بین المللی

سال ۱۳۸۶

تعداد پرواز		پست (کیلوگرم)		بار (کیلوگرم)		مسافر		ماه
خروجی	ورودی	خروجی	ورودی	خروجی	ورودی	خروجی	ورودی	
۱۷	۱۷	۰	۲,۱۰۷	۱۰,۶۰۱	۱۷,۷۸۹	۲,۰۳۶	۱,۶۴۳	فروردین
۱۳	۱۳	۰	۱,۸۲۳	۱۵,۶۶۶	۲۴,۴۲۱	۱,۶۰۵	۱,۰۴۰	اردیبهشت
۱۷	۱۷	۰	۲,۶۳۳	۱۲,۲۱۶	۱۵,۶۱۴	۱,۹۰۱	۱,۲۸۸	خرداد
۲۱	۲۱	۰	۱,۸۹۰	۱۳,۲۰۶	۱۸,۴۵۱	۲,۴۳۴	۲,۵۵۱	تیر
۲۳	۲۳	۰	۲,۵۳۷	۱۲,۱۶۳	۲۵,۹۱۹	۲,۴۱۹	۲,۰۵۳	مرداد
۱۸	۱۸	۰	۲,۱۱۹	۱۰,۷۴۳	۱۵,۹۳۶	۲,۴۰۸	۲,۲۷۱	شهریور
۱۷	۱۷	۰	۱,۸۸۶	۱۴,۳۰۳	۱۸,۰۰۳	۱,۷۴۶	۱,۷۰۹	مهر
۱۳	۱۳	۰	۴,۰۲۶	۷,۷۴۵	۱۹,۸۰۳	۱,۵۳۴	۱,۲۳۳	آبان
۱۳	۱۳	۰	۳,۶۴۹	۸,۰۳۴	۱۶,۵۸۷	۱,۳۸۸	۱,۵۵۲	آذر
۱۳	۱۳	۰	۷,۴۱۳	۵,۲۶۳	۱۶,۸۸۶	۱,۴۴۴	۸۹۹	دی
۱۲	۱۲	۰	۵۷۳	۸,۰۹۴	۱۵,۱۶۴	۱,۳۷۵	۱,۰۸۹	بهمن
۱۵	۱۵	۰	۶,۰۴۹	۸,۰۵۷	۱۵,۶۵۵	۱,۸۱۸	۱,۸۶۳	اسفند
۱۹۲	۱۹۲	۰	۳۶,۷۱۵	۱۲۶,۰۸۰	۲۳۰,۲۱۸	۲۲,۹۹۸	۱۹,۱۹۰	جمع کل

مرکز مطالعات و اطلاع رسانی

عملکرد ماهانه شرکت هواپیمایی سوریه در پروازهای بین المللی

سال ۱۳۸۶

تعداد پرواز		پست (کیلوگرم)		بار (کیلوگرم)		مسافر		ماه
خروجی	ورودی	خروجی	ورودی	خروجی	ورودی	خروجی	ورودی	
۱۳	۱۳	۰	۷۴	۵,۸۸۶	۲,۱۷۵	۱,۷۴۲	۱,۶۵۷	فروردین
۱۳	۱۳	۰	۸۴	۳,۶۰۱	۱,۵۶۵	۲,۰۳۱	۱,۴۷۳	اردیبهشت
۱۳	۱۳	۰	۱۱۲	۷۴	۴۵۴	۱,۸۱۴	۱,۴۳۰	خرداد
۱۳	۱۳	۰	۱۰۸	۴۴۰	۳۴۰	۱,۹۰۹	۱,۶۲۰	تیر
۱۴	۱۴	۰	۸۹	۸	۶,۸۱۱	۲,۰۳۳	۲,۰۳۶	مرداد
۱۳	۱۳	۰	۹۹	۷,۸۵۵	۱,۹۳۹	۱,۶۴۶	۱,۷۷۳	شهریور
۱۳	۱۳	۰	۱۳۴	۱۵۰	۱,۵۶۷	۱,۳۳۸	۱,۳۳۳	مهر
۱۳	۱۳	۰	۱۳۶	۴,۱۲۰	۱,۷۸۴	۱,۸۲۲	۱,۷۱۱	آبان
۱۱	۱۱	۸	۹۱	۸,۹۳۵	۴۶۷	۱,۱۳۰	۱,۳۹۳	آذر
۱۱	۱۱	۰	۳۳۶	۵,۳۰۴	۱,۲۵۱	۹۹۳	۹۱۲	دی
۱۳	۱۳	۰	۱۴۶	۳,۴۹۳	۱,۲۱۹	۱,۶۵۹	۱,۶۱۰	بهمن
۱۹	۱۹	۰	۶۷	۶,۶۳۳	۳۵۵	۲,۳۵۷	۱,۹۵۱	اسفند
۱۵۹	۱۵۹	۸	۱,۳۶۶	۴۶,۴۹۸	۱۹,۹۲۷	۲۰,۴۷۴	۱۸,۸۹۷	جمع کل

مرکز مطالعات و اطلاع رسانی

عملکرد ماهانه شرکت هواپیمایی ائروفلوت در پروازهای بین المللی

سال ۱۳۸۶

تعداد پرواز		پست (کیلوگرم)		بار (کیلوگرم)		مسافر		ماه
خروجی	ورودی	خروجی	ورودی	خروجی	ورودی	خروجی	ورودی	
۱۳	۱۳	۰	۱۱۶	۹,۹۰۸	۸,۸۱۱	۹۰۳	۱,۲۷۵	فروردین
۱۳	۱۳	۰	۱۶۲	۸,۸۳۳	۱۹,۶۸۵	۱,۱۸۵	۹۷۵	اردیبهشت
۱۸	۱۸	۰	۱۲۲	۱۹,۰۴۹	۱۸,۲۳۰	۱,۵۱۰	۱,۵۰۶	خرداد
۲۳	۲۳	۰	۱۵۷	۱۲,۵۶۱	۴۱,۳۰۴	۱,۹۰۸	۲,۰۷۱	تیر
۲۲	۲۲	۰	۱۵۱	۱۹,۱۸۵	۳۲,۹۶۵	۲,۸۳۰	۲,۱۱۷	مرداد
۱۹	۱۹	۰	۱۸۳	۲۵,۲۹۴	۲۵,۳۱۳	۱,۸۸۱	۱,۹۷۷	شهریور
۱۷	۱۷	۰	۱۶۶	۳۷,۰۶۶	۲۶,۵۰۲	۱,۱۱۰	۱,۳۳۳	مهر
۱۷	۱۷	۰	۲۳۰	۲۵,۳۳۳	۲۰,۰۷۳	۱,۱۵۴	۱,۱۶۸	آبان
۱۸	۱۸	۰	۲۱۴	۱۷,۶۵۷	۳,۵۶۸	۱,۰۷۲	۱,۴۶۰	آذر
۱۴	۱۴	۰	۳۳۵	۱۷,۴۲۳	۹,۴۳۶	۸۷۷	۶۸۴	دی
۱۷	۱۷	۰	۱۸۶	۳۴,۸۱۰	۷,۴۷۴	۹۸۶	۱,۰۲۸	بهمن
۱۸	۱۸	۰	۴۳۱	۲۶,۱۱۶	۷,۷۵۴	۱,۷۰۱	۱,۵۳۰	اسفند
۲۰۹	۲۰۹	۰	۲,۴۳۳	۲۳۳,۲۳۳	۲۳۲,۱۱۶	۱۷,۱۱۷	۱۷,۱۱۳	جمع کل

مرکز مطالعات و اطلاع رسانی

عملکرد ماهانه شرکت هواپیمایی اتحاد در پروازهای بین المللی

سال ۱۳۸۶

تعداد پرواز		پست (کیلوگرم)		بار (کیلوگرم)		مسافر		ماه
خروجی	ورودی	خروجی	ورودی	خروجی	ورودی	خروجی	ورودی	
۱۳	۱۳	۰	۰	۱۲,۶۲۷	۳۴,۵۸۶	۳۸۴	۱,۰۹۹	فروردین
۱۳	۱۳	۰	۰	۲۴,۹۲۳	۶۰,۴۳۹	۷۳۷	۶۳۱	اردیبهشت
۱۳	۱۳	۰	۰	۸۹,۳۳۳	۵۱,۸۰۴	۷۱۲	۸۴۵	خرداد
۱۳	۱۳	۰	۰	۸۰,۵۷۳	۶۴,۵۳۷	۹۹۳	۹۲۱	تیر
۱۴	۱۴	۰	۰	۱۰۵,۷۶۰	۴۶,۰۱۴	۲,۵۱۶	۱,۵۴۴	مرداد
۱۳	۱۳	۰	۱۴	۶۷,۰۴۷	۱,۵۴۱	۱,۹۶۱	۱,۹۴۵	شهریور
۱۳	۱۳	۰	۱۰	۳,۶۰۳	۴,۱۸۶	۱,۳۳۸	۹۲۰	مهر
۱۳	۱۳	۰	۱۴	۴,۳۱۵	۹,۸۳۶	۹۳۶	۹۹۱	آبان
۱۳	۱۳	۰	۴۷	۴,۳۸۴	۱۷,۴۳۵	۱,۰۳۵	۱,۰۹۹	آذر
۱۳	۱۳	۰	۱۳۶	۳,۰۰۳	۱۵,۹۸۷	۱,۳۵۵	۸۶۰	دی
۱۳	۱۳	۰	۱۶۳	۶,۹۹۶	۳۱,۴۷۰	۱,۱۴۳	۱,۱۱۶	بهمن
۱۷	۱۷	۰	۸۳	۷,۶۰۷	۳۴,۶۸۳	۱,۹۳۶	۱,۵۰۸	اسفند
۱۶۰	۱۶۰	۰	۴۶۶	۴۱۰,۰۷۸	۳۵۲,۴۸۷	۱۴,۸۳۵	۱۳,۴۷۹	جمع کل

مرکز مطالعات و اطلاع رسانی

عملکرد ماهانه شرکت هواپیمایی کویتی در پروازهای بین المللی

سال ۱۳۸۶

تعداد پرواز		پست (کیلوگرم)		بار (کیلوگرم)		مسافر		ماه
خروجی	ورودی	خروجی	ورودی	خروجی	ورودی	خروجی	ورودی	
۱۲	۱۲	۰	۱,۵۰۱	۱۲,۰۹۰	۱۷,۹۳۳	۸۲۹	۱,۳۲۵	فروردین
۱۴	۱۴	۰	۱,۷۳۴	۲۲,۱۴۰	۱۲,۰۱۱	۹۷۱	۱,۴۸۱	اردیبهشت
۱۲	۱۲	۰	۱,۰۳۷	۴۷,۶۴۳	۱۹,۴۶۱	۱,۰۴۱	۹۰۵	خرداد
۱۴	۱۴	۰	۱,۰۳۳	۶۱,۳۰۹	۲۵,۴۳۵	۹۸۷	۹۴۷	تیر
۱۳	۱۳	۰	۱,۳۰۰	۱۲,۴۳۲	۲۶,۶۷۸	۱,۳۲۶	۷۳۰	مرداد
۱۳	۱۳	۰	۱,۳۷۲	۲۱,۵۷۱	۳۷,۷۱۵	۱,۳۳۶	۵۳۸	شهریور
۱۳	۱۳	۰	۰	۲۰,۱۵۴	۱۶,۰۳۰	۱,۰۳۶	۱,۱۰۳	مهر
۱۳	۱۳	۰	۱,۱۸۵	۲۶,۳۹۶	۲۱,۹۴۹	۱,۰۲۵	۱,۰۱۱	آبان
۱۱	۱۱	۰	۱,۰۰۶	۱,۲۱۳	۲۹,۱۸۳	۷۴۲	۷۶۳	آذر
۱۱	۱۱	۰	۱,۳۵۹	۱۰,۷۵۱	۳۲,۱۳۷	۷۶۸	۶۳۲	دی
۱۲	۱۲	۰	۹۶۶	۵,۰۹۱	۲۲,۱۰۴	۸۱۳	۸۵۷	بهمن
۱۳	۱۳	۰	۱,۱۷۳	۴,۸۰۷	۲۰,۴۸۷	۱,۴۵۴	۹۲۶	اسفند
۱۵۱	۱۵۱	۰	۱۲,۵۵۶	۲۴۶,۵۹۷	۲۸۳,۱۱۳	۱۲,۳۱۸	۱۱,۲۱۸	جمع کل

مرکز مطالعات و اطلاع رسانی

عملکرد ماهانه شرکت هواپیمایی انورایر در پروازهای بین المللی

سال ۱۳۸۶

تعداد پرواز		پست (کیلوگرم)		بار (کیلوگرم)		مسافر		ماه
خروجی	ورودی	خروجی	ورودی	خروجی	ورودی	خروجی	ورودی	
۶	۶	۰	۰	۰	۰	۶۷۲	۶۸۸	فروردین
۶	۶	۰	۰	۰	۰	۸۷۶	۶۴۷	اردیبهشت
۷	۷	۰	۰	۰	۰	۱,۳۰۸	۱,۳۴۹	خرداد
۱۸	۱۸	۰	۰	۰	۰	۳,۳۷۴	۳,۳۳۶	تیر
۱۵	۱۵	۰	۰	۰	۰	۱,۸۴۷	۱,۸۰۸	مرداد
۱۲	۱۲	۰	۰	۰	۰	۲,۵۰۲	۲,۳۹۷	شهریور
۱۶	۱۶	۰	۰	۰	۰	۵۲۵	۶۷۸	مهر
۸۰	۸۰	۰	۰	۰	۰	۱۱,۰۰۴	۱۰,۶۹۳	جمع کل

مرکز مطالعات و اطلاع رسانی

عملکرد ماهانه شرکت هواپیمایی چاینا ساترن در پروازهای بین المللی

سال ۱۳۸۶

تعداد پرواز		پست (کیلوگرم)		بار (کیلوگرم)		مسافر		ماه
خروجی	ورودی	خروجی	ورودی	خروجی	ورودی	خروجی	ورودی	
۹	۹	۰	۳۴	۰	۵,۶۷۲	۷۲۸	۸۸۲	فروردین
۹	۹	۰	۱۳۰	۰	۵,۶۵۵	۵۵۹	۵۹۲	اردیبهشت
۸	۸	۰	۶۶	۰	۸,۱۵۴	۴۴۲	۵۰۲	خرداد
۹	۹	۰	۱۲۳	۰	۹,۴۳۷	۷۵۴	۶۹۹	تیر
۹	۹	۰	۳۰	۴۳۵	۱۲,۸۷۴	۱,۱۹۸	۱,۱۹۹	مرداد
۹	۹	۰	۷۰	۳۸	۱۲,۳۳۵	۱,۱۶۹	۱,۱۶۹	شهریور
۹	۹	۰	۲۵	۰	۱۲,۵۶۴	۹۰۷	۸۵۷	مهر
۸	۸	۰	۱۳۰	۰	۱۰,۴۰۷	۵۹۶	۷۴۷	آبان
۹	۹	۰	۵۰	۹۶۵	۶,۹۰۴	۸۳۶	۸۸۱	آذر
۹	۹	۰	۱۵۱	۵۲	۷,۶۸۹	۵۸۷	۵۹۷	دی
۶	۶	۰	۲۷۴	۱۹۳	۳,۳۰۴	۳۲۱	۳۵۸	بهمن
۱۰	۱۰	۰	۸۷	۵۴۰	۲۲,۶۴۵	۱,۰۴۷	۸۷۶	اسفند
۱۰۴	۱۰۴	۰	۱,۱۸۰	۲,۲۳۳	۱۱۹,۵۴۰	۹,۲۵۴	۹,۳۶۱	جمع کل

مرکز مطالعات و اطلاع رسانی



عملکرد ماهانه شرکت هواپیمایی آریاناافغان در پروازهای بین المللی

سال ۱۳۸۶

تعداد پرواز		پست (کیلوگرم)		بار (کیلوگرم)		مسافر		ماه
خروجی	ورودی	خروجی	ورودی	خروجی	ورودی	خروجی	ورودی	
۵	۵	۰	۴	۷,۳۲۸	۷	۳۷۰	۴۹۶	فروردین
۴	۴	۰	۲	۱۶,۳۹۲	۰	۳۱۴	۵۲۸	اردیبهشت
۵	۵	۰	۷	۱۲,۴۸۱	۳۹	۳۵۰	۵۳۴	خرداد
۷	۷	۰	۶	۱۲,۵۲۳	۷۰۰	۳۱۱	۸۲۰	تیر
۹	۹	۰	۵	۱۲,۵۱۵	۳۷۶	۴۱۶	۱,۱۲۵	مرداد
۸	۸	۰	۵	۱۱,۸۸۱	۰	۳۵۶	۹۳۰	شهریور
۸	۸	۰	۰	۸,۰۹۷	۰	۳۹۲	۸۴۷	مهر
۹	۹	۰	۰	۶,۳۱۹	۰	۳۲۶	۱,۰۳۰	آبان
۹	۹	۰	۰	۷,۳۶۳	۰	۳۳۰	۱,۱۱۶	آذر
۴	۴	۰	۹۰	۱۰,۳۱۶	۳۹۵	۳۳۰	۴۸۸	دی
۵	۵	۰	۰	۱۰,۴۰۴	۰	۳۳۳	۶۲۱	بهمن
۷۳	۷۳	۰	۱۱۹	۱۱۶,۳۲۹	۱,۵۱۷	۳,۲۰۸	۸,۵۲۵	جمع کل

مرکز مطالعات و اطلاع رسانی

عملکرد ماهانه شرکت هواپیمایی عراقی در پروازهای بین المللی

سال ۱۳۸۶

تعداد پرواز		پست (کیلوگرم)		بار (کیلوگرم)		مسافر		ماه
خروجی	ورودی	خروجی	ورودی	خروجی	ورودی	خروجی	ورودی	
۴	۴	۱۱۷	۲,۴۹۵	۰	۰	۱۷۶	۲۶۶	فروردین
۴	۴	۶۶	۱,۸۵۹	۱۰۸	۰	۲۹۰	۳۲۱	اردیبهشت
۴	۴	۵۵	۱,۹۴۱	۰	۰	۲۵۷	۲۹۴	خرداد
۷	۷	۸۱	۲,۵۰۱	۶۹۶	۰	۴۳۲	۶۰۰	تیر
۸	۸	۱۳۶	۲,۰۷۴	۰	۰	۶۹۹	۶۵۵	مرداد
۸	۸	۶۳	۲,۷۰۴	۳۴۹	۰	۷۰۳	۴۶۵	شهریور
۹	۹	۸۳	۴,۰۲۸	۱۰	۰	۶۳۳	۵۰۲	مهر
۹	۹	۷۷	۲,۸۴۳	۳۸۰	۰	۷۲۱	۶۴۷	آبان
۹	۹	۱۳۶	۳,۸۷۴	۲,۰۱۳	۰	۱,۰۷۷	۷۱۹	آذر
۷	۷	۱۹۹	۲,۷۶۰	۱,۶۰۰	۰	۷۳۰	۴۷۰	دی
۱۱	۱۱	۷۵	۲,۴۳۷	۱۰۰	۰	۱,۳۸۶	۱,۰۱۲	بهمن
۱۲	۱۲	۶۰	۲,۶۲۹	۶۳۲	۰	۱,۴۶۳	۶۳۷	اسفند
۹۲	۹۲	۱,۱۴۷	۳۳,۱۵۴	۵,۷۸۸	۰	۸,۴۵۷	۶,۵۸۸	جمع کل

مرکز مطالعات و اطلاع رسانی



عملکرد ماهانه شرکت هواپیمایی بریتیش میدلند در پروازهای بین المللی

سال ۱۳۸۶

تعداد پرواز		پست (کیلوگرم)		بار (کیلوگرم)		مسافر		ماه
خروجی	ورودی	خروجی	ورودی	خروجی	ورودی	خروجی	ورودی	
۳۰	۳۰	۰	۰	۰	۰	۲,۹۱۸	۱,۸۶۴	دی
۲۹	۲۹	۰	۰	۰	۰	۱,۵۷۶	۱,۶۰۴	بهمن
۳۱	۳۱	۰	۰	۰	۰	۲,۹۵۴	۳,۰۵۹	اسفند
۹۰	۹۰	۰	۰	۰	۰	۷,۴۴۸	۶,۵۲۷	جمع کل

مرکز مطالعات و اطلاع رسانی

عملکرد ماهانه شرکت هواپیمایی تاجیکستان در پروازهای بین المللی

سال ۱۳۸۶

تعداد پرواز		پست (کیلوگرم)		بار (کیلوگرم)		مسافر		ماه
خروجی	ورودی	خروجی	ورودی	خروجی	ورودی	خروجی	ورودی	
۴	۴	۰	۰	۰	۰	۳۰۱	۱۷۵	فروردین
۴	۴	۰	۰	۰	۰	۲۸۷	۲۷۷	اردیبهشت
۵	۵	۰	۰	۰	۰	۳۲۷	۳۵۳	خرداد
۴	۴	۰	۰	۰	۰	۴۰۵	۳۷۳	تیر
۴	۴	۰	۰	۰	۰	۳۸۹	۴۶۰	مرداد
۵	۵	۰	۰	۰	۰	۴۹۳	۴۹۴	شهریور
۴	۴	۰	۰	۰	۰	۳۰۱	۳۹۵	مهر
۴	۴	۰	۰	۰	۰	۳۶۶	۴۱۹	آبان
۵	۵	۰	۰	۰	۰	۴۱۴	۴۶۲	آذر
۴	۴	۰	۰	۰	۰	۳۵۳	۳۳۵	دی
۴	۴	۰	۰	۰	۰	۳۰۸	۳۳۹	بهمن
۵	۵	۰	۰	۰	۰	۵۰۱	۵۱۱	اسفند
۵۲	۵۲	۰	۰	۰	۰	۴,۳۴۴	۴,۴۸۳	جمع کل

مرکز مطالعات و اطلاع رسانی

عملکرد ماهانه شرکت هواپیمایی اوکراین در پروازهای بین المللی

سال ۱۳۸۶

تعداد پرواز		پست (کیلوگرم)		بار (کیلوگرم)		مسافر		ماه
خروجی	ورودی	خروجی	ورودی	خروجی	ورودی	خروجی	ورودی	
۵	۵	۰	۶	۰	۸۰۹	۳۳۲	۵۳۱	خرداد
۴	۴	۰	۰	۰	۲۸۸	۳۰۸	۶۰۷	تیر
۶	۶	۰	۰	۰	۱،۱۱۲	۷۳۴	۵۰۵	مرداد
۴	۴	۰	۹	۰	۰	۴۳۲	۳۱۰	شهریور
۴	۴	۰	۱	۰	۵۷۵	۲۷۰	۲۳۳	مهر
۵	۵	۰	۰	۰	۰	۲۷۴	۲۷۹	آبان
۴	۴	۰	۹	۰	۲۲۷	۱۹۸	۳۴۲	آذر
۴	۴	۰	۶	۰	۰	۲۶۰	۳۳۵	دی
۳۶	۳۶	۰	۳۱	۰	۳،۰۱۱	۲،۷۷۸	۳،۱۴۳	جمع کل

مرکز مطالعات و اطلاع رسانی

عملکرد ماهانه شرکت هواپیمایی کارگولوکس در پروازهای بین المللی

سال ۱۳۸۶

تعداد پرواز		پست (کیلوگرم)		بار (کیلوگرم)		مسافر		ماه
خروجی	ورودی	خروجی	ورودی	خروجی	ورودی	خروجی	ورودی	
۹	۹	۰	۰	۰	۷۱۴,۳۷۴	۰	۰	فروردین
۱۱	۱۱	۰	۰	۰	۹۳۶,۲۵۳	۰	۰	اردیبهشت
۱۱	۱۱	۰	۰	۰	۱,۰۲۸,۰۰۲	۰	۰	خرداد
۱۳	۱۳	۰	۰	۰	۱,۲۲۲,۲۱۹	۰	۰	تیر
۱۳	۱۳	۰	۰	۰	۱۲,۲۶۲,۲۳۴	۰	۰	مرداد
۱۳	۱۳	۰	۰	۰	۱,۱۹۶,۵۳۹	۰	۰	شهریور
۱۶	۱۶	۰	۰	۰	۲,۰۰۱,۹۲۲	۰	۰	مهر
۱۵	۱۵	۰	۰	۰	۱,۲۵۴,۷۰۲	۰	۰	آبان
۱۵	۱۵	۰	۰	۰	۱,۴۴۱,۲۲۵	۰	۰	آذر
۱۵	۱۵	۰	۰	۰	۱,۳۹۷,۳۰۶	۰	۰	دی
۱۴	۱۴	۰	۰	۰	۱,۳۳۴,۹۰۵	۰	۰	بهمن
۷	۷	۰	۰	۰	۷۱۹,۲۸۶	۰	۰	اسفند
۱۵۲	۱۵۲	۰	۰	۰	۲۵,۶۰۸,۹۵۸	۰	۰	جمع کل

مرکز مطالعات و اطلاع رسانی

بخش ۱-۴: تجزیه و تحلیل نشست و برخاست هواپیماها در فرودگاههای کشور در سال ۱۳۸۶

در این فصل، فعالیت فرودگاههای کشور از نظر نشست و برخاست هواپیماها ارائه شده است. در سال ۱۳۸۶، فرودگاههای مهرآباد تهران، اصفهان، شیراز، مشهد، کیش، بندرعباس، بوشهر، اهواز، قزوین، تبریز، امام خمینی (ره)، کرمان، کرمانشاه، قشم، خارک، یزد، زاهدان، لاوان، نوشهر، ارومیه، ماهشهر، بهرگان، ساری، سیری، آبادان، رشت، رامسر، بندرلنگه، لار، بیرجند، لامرد، گرگان، ایلام، ابوموسی، بم، سنندج، چابهار، خرم آباد، توحید، همدان، بجنورد، جهرم، سیرجان، گچساران، زابل، رفسنجان، ایرانشهر، شاهرود، خوی، سبزوار، جیرفت، کاشان، طبس و فسا در سطح کشور فعالیت داشته اند. فرودگاههای مهرآباد تهران، اصفهان، شیراز، مشهد و کیش به ترتیب، رتبه اول تا پنجم را از نظریشترین تعداد نشست و برخاست هواپیماها به خود اختصاص داده اند. در فرودگاههای فوق، پروازهای داخلی و بین المللی (برنامه ای - غیربرنامه ای) محلی و نظامی به شرح ذیل انجام می شود.

۱- فرودگاههای مهرآباد تهران، امام خمینی (ره)، مشهد، شیراز، اصفهان، بندرعباس، زاهدان و تبریز بین المللی بوده و در آنها پروازهای بین المللی انجام می شود.

۲- فرودگاههای اهواز، کرمان، کیش، آبادان، یزد، کرمانشاه، بوشهر، ارومیه، رشت، اردبیل، قشم، ساری، شهرکرد، لار و لامرد مرز هوایی هستند و فقط شرکت های هواپیمایی ایرانی و عربستان سعودی در آنها پروازهای بین المللی انجام می دهند.

در سال ۱۳۸۶ تعداد ۴۶۶۳۰۶ نشست و برخاست در فرودگاههای کشور انجام گرفته که نسبت به سال قبل (۴۹۹۸۳۷) ۶/۷- درصد کاهش عملکرد را نشان می دهد.

فرودگاه مهرآباد تهران مانند سال گذشته رتبه اول را حفظ نموده و فرودگاههای شیراز، مشهد، اصفهان و کیش رتبه دوم تا پنجم را دارند و سایر فرودگاههای کشور در رتبه های بعدی قرار گرفته اند.

آمار نشست و برخاست و سهم پروازي ماهانه فرودگاههاي کشور در سال ۱۳۸۶

فرودگاه	فروردین	اردیبهشت	خرداد	تیر	مرداد	شهریور		مجموع	سهم (%)
						اسفند	بهمن		
مهرآباد تهران	۱۰,۶۳۵	۱۰,۹۳۷	۱۰,۹۹۱	۱۱,۰۶۸	۱۱,۱۷۷	۱۰,۹۵۹	اسفند	۱۱۹,۰۱۳	۲۵/۵۲
شیراز	۲,۷۱۹	۴,۵۸۷	۴,۳۶۹	۴,۰۸۴	۲,۷۲۷	۲,۶۴۸	اسفند	۴۶۸۲۳	۱۰/۰۴
مشهد	۲,۱۶۵	۲,۴۳۷	۲,۸۷۳	۴,۳۵۸	۲,۹۰۲	۲,۶۴۰	اسفند	۳۷۹۹۹	۸/۱۵
اصفهان	۲,۲۶۷	۲,۷۱۰	۲,۵۱۸	۴,۰۲۹	۲,۴۷۴	۲,۸۴۸	اسفند	۳۶۳۴۵	۷/۷۹
کیش	۲,۳۰۶	۱,۸۷۸	۱,۸۴۸	۱,۸۶۸	۲,۰۲۴	۱,۹۴۰	اسفند	۳۳۳۶۹	۴/۷۸
بندرعباس	۱,۸۵۰	۲,۰۰۰	۱,۹۵۴	۱,۸۹۸	۲,۰۳۱	۱,۹۰۶	اسفند	۳۱۷۶۵	۴/۶۷
قزوین	۱,۶۱۱	۱,۹۱۸	۱,۸۳۴	۱,۱۸۸	۱,۰۶۳	۲,۵۹۹	اسفند	۳۱۶۳۴	۴/۶۴
اهواز	۱,۵۵۰	۱,۵۷۱	۱,۹۰۱	۱,۹۵۰	۱,۵۷۷	۱,۴۹۱	اسفند	۲۰۵۴۰	۴/۴۰
امام خمینی	۱,۴۸۴	۱,۲۹۲	۱,۲۷۳	۱,۵۴۴	۱,۶۶۶	۱,۵۷۲	اسفند	۱۹۱۶۸	۴/۱۱
بوشهر	۱,۲۹۸	۱,۵۳۴	۱,۶۹۶	۱,۶۶۹	۱,۶۴۰	۱,۴۴۴	اسفند	۱۷۸۴۲	۳/۸۳
تبریز	۸۱۴	۱,۳۳۶	۱,۳۸۵	۱,۱۶۵	۱,۱۶۴	۱,۴۱۰	اسفند	۱۳۷۴۷	۳/۹۵
کرمانشاه	۷۰۷	۱,۱۰۰	۱,۱۵۲	۱,۱۱۸	۱,۱۵۸	۱,۱۶۹	اسفند	۱۱۳۳۶	۲/۴۱
کرمان	۴۳۳	۸۴۳	۱,۰۶۲	۸۳۴	۱,۴۴۱	۱,۶۵۴	اسفند	۱۰۴۰۴	۲/۲۳
قشم	۵۳۸	۵۵۶	۴۹۳	۵۴۲	۶۸۶	۶۵۲	اسفند	۶۷۶۳	۱/۴۵
خارك	۵۳۱	۴۹۴	۵۱۸	۵۴۸	۴۴۵	۴۱۹	اسفند	۶۶۹۰	۱/۴۳

آمار نشست و برخاست و سهم پروازي ماهانه فرودگاههاي کشور در سال ۱۳۸۶

فرودگاه	فروردین		اردیبهشت		خرداد		تیر		مرداد		شهریور		مجموع	سهم (%)
	مهر	آبان	آذر	دی	بهمن	اسفند	شهریور	مهر	آبان	آذر	دی	بهمن		
یزد	۳۴۰	۶۱۰	۵۷۴	۵۹۶	۷۲۶	۷۲۲	۶۲۵۰	۱/۳۴						
خلیج فارس	۵۱۵	۵۲۵	۴۹۳	۵۳۳	۴۳۸	۴۰۱	۵۹۵۶	۱/۲۸						
رشت	۳۰۰	۳۰۶	۳۹۰	۳۱۲	۵۶۵	۳۴۴	۲۸۱۳	۰/۸۲						
زاهدان	۳۹۱	۳۸۹	۳۶۶	۴۳۸	۳۳۴	۳۳۵	۳۷۳۵	۰/۸۰						
لاوان	۳۷۴	۳۳۰	۳۲۶	۳۵۳	۳۳۲	۲۱۸	۳۲۲۸	۰/۶۹						
ارومیه	۲۶۸	۳۱۲	۳۹۴	۳۹۵	۳۵۳	۲۸۹	۳۰۷۵	۰/۶۶						
ماهشهر	۲۶۳	۳۷۰	۳۶۸	۳۳۸	۳۰۴	۳۴۰	۲۵۳۵	۰/۵۴						
نوشهر	۴۴۰	۴۰۸	۱۸۹	۱۶۳	۶۱۸	۱۴۶	۳۲۵۹	۰/۴۸						
اردبیل	۱۹۰	۱۸۸	۳۷۱	۳۱۱	۳۱۸	۱۸۸	۱۹۳۴	۰/۴۱						
ساري	۲۵۰	۱۸۳	۱۷۶	۱۶۰	۱۴۶	۱۶۷	۱۹۳۳	۰/۴۱						
آبادان	۹۰	۹۰	۱۰۵	۱۱۵	۱۱۱	۱۰۴	۱۶۳۳	۰/۳۵						
سیري	۱۱۴	۱۴۶	۱۳۰	۱۱۶	۱۴۰	۹۴	۱۵۳۱	۰/۳۳						
بیرجند	۹۸	۱۷۰	۱۱۹	۱۱۴	۱۰۸	۱۰۸	۱۴۷۱	۰/۳۳						
ایبوموسي	۸۰	۱۰۶	۹۳	۹۹	۱۷۵	۱۳۷	۱۴۳۷	۰/۳۱						
لار	۱۳۴	۱۱۴	۹۶	۱۶۰	۱۶۰	۰	۱۳۷۶	۰/۲۷						

آمار نشست و برخاست و سهم پروازي ماهانه فرودگاههاي کشور در سال ۱۳۸۶

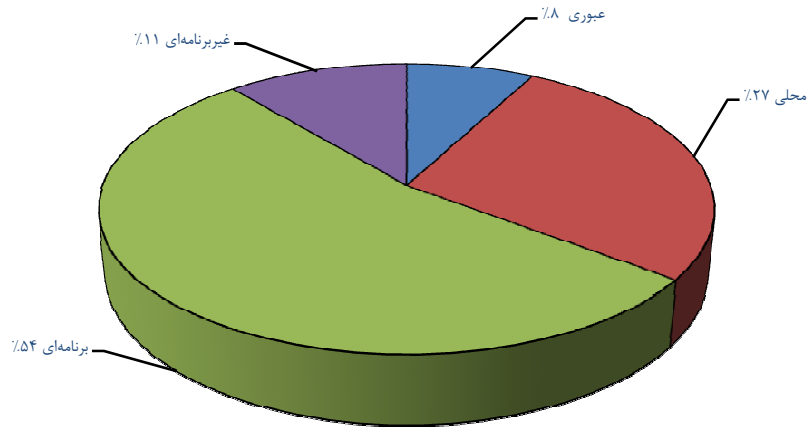
فرودگاه	فروردین	اردیبهشت	خرداد	تیر	مرداد	شهریور	مجموع	سهم (%)
بهرگان	۶۰	۸۲	۶۸	۴۸	۴۸	۵۶	۱۱۶۰	۰/۳۵
لامرد	۱۴۰	۱۱۴	۹۸	۱۱۲	۹۸	۷۸	۱۱۱۰	۰/۳۴
ایلام	۷۸	۱۱۲	۱۷۷	۲۳۶	۱۲۲	۸۷	۱۰۲۶	۰/۳۲
بم	۵۸	۱۹۵	۹۵	۶۶	۷۰	۶۱	۸۷۷	۰/۱۹
چابهار	۸۴	۷۵	۶۷	۶۹	۷۳	۶۹	۸۲۹	۰/۱۸
همدان	۲۱	۶۲	۴۲	۴۹	۷۸	۷۶	۷۰۶	۰/۱۵
سنندج	۵۸	۷۱	۶۵	۸۶	۶۲	۶۵	۶۸۷	۰/۱۵
بندرلنگه	۷۸	۷۲	۹۴	۹۱	۷۲	۶۴	۶۷۵	۰/۱۴
خرم آباد	۴۶	۵۴	۵۵	۵۴	۷۶	۷۳	۶۵۴	۰/۱۴
توحید	۴۰	۴۸	۵۰	۵۶	۶۰	۶۸	۵۹۶	۰/۱۳
سیرجان	۲۶	۵۴	۵۱	۴۵	۲۳	۳۴	۴۳۶	۰/۰۹
سبزوار	۳۲	۴۸	۳۰	۴۶	۲۴	۲۶	۴۰۷	۰/۰۹
بجنورد	۳۰	۴۸	۵۹	۵۰	۴۶	۴۶	۳۷۳	۰/۰۸
زابل	۳۰	۲۴	۲۶	۱۴	۳۰	۴۴	۳۳۶	۰/۰۷
گچساران	۱۲	۳۴	۶۰	۳۴	۳۰	۱۸	۳۳۱	۰/۰۷

آمار نشست و برخاست و سهم پروازي ماهانه فرودگاههاي کشور در سال ۱۳۸۶

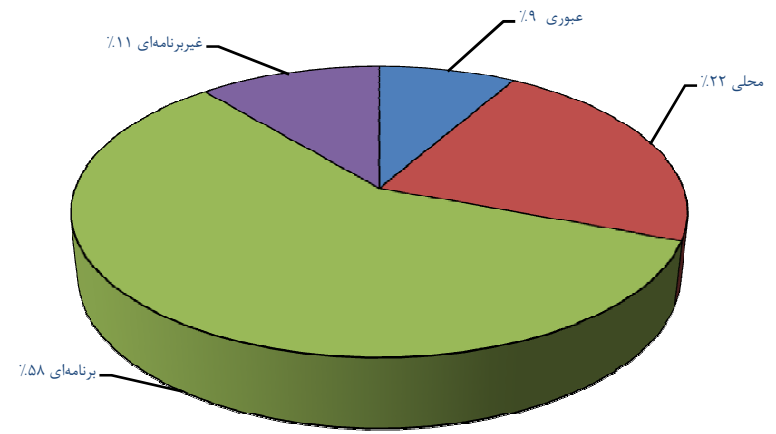
سهم (%)	مجموع	شهریور	مرداد	تیر	خرداد	اردیبهشت	فروردین	فرودگاه
		اسفند	بهمن	دی	آذر	آبان	مهر	
۰/۰۶	۲۷۲	۲۷	۲۲	۲۵	۳۰	۵۷	۲۱	پارس آباد
۰/۰۵	۲۵۵	۲۶	۰	۲۹	۲۴	۲۸	۰	خوي
۰/۰۵	۲۴۱	۲۱	۲۴	۴۲	۲۳	۳۹	۲۲	رفسنجان
۰/۰۵	۲۱۶	۱۰	۰	۰	۹	۳۲	۴۰	رامسر
۰/۰۵	۲۱۲	۸	۱۱	۱۱	۴۴	۳۲	۲۸	ایران شهر
۰/۰۴	۲۰۲	۱۷	۱۸	۲۱	۱۶	۱۴	۰	طیس
۰/۰۳	۱۴۶	۷	۵	۵	۶	۱۱	۳	شاهرود
۰/۰۳	۱۲۸	۰	۴۲	۸	۸	۲۸	۰	چهرم
۰/۰۲	۱۰۰	۰	۰	۰	۰	۰	۰	سراوان
۰/۰۱	۶۴	۸	۴	۸	۶	۰	۰	جیرفت
۰/۰۰	۴	۱	۳	۰	۰	۰	۰	فسا
۱۰۰	۴۶۶,۳۰۶	۴۲,۸۲۵	۴۲,۸۵۲	۴۲,۷۶۰	۴۲,۸۴۹	۴۲,۳۵۴	۲۶,۵۶۱	جمع کل ماهانه
		۳۷,۳۸۵	۳۵,۰۷۹	۳۹,۶۱۷	۳۹,۵۱۸	۳۸,۸۹۷	۳۵,۵۹۹	

مرکز مطالعات و اطلاع رسانی

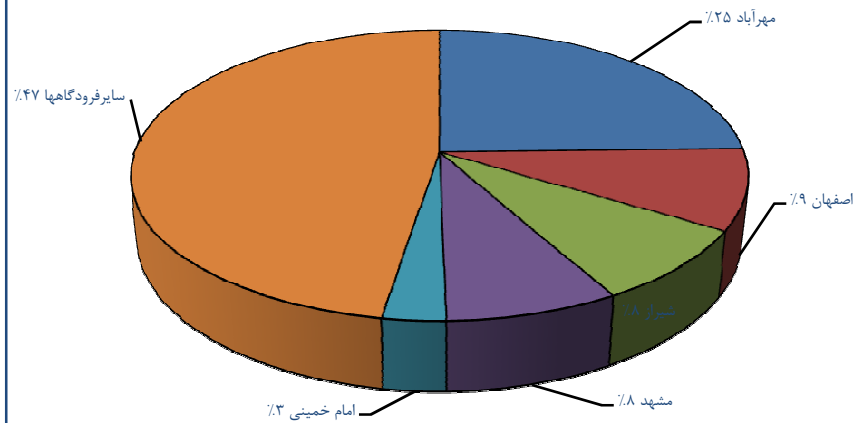
نشست و برخاست هواپیماها در فرودگاههای کشور
سال ۱۳۸۵



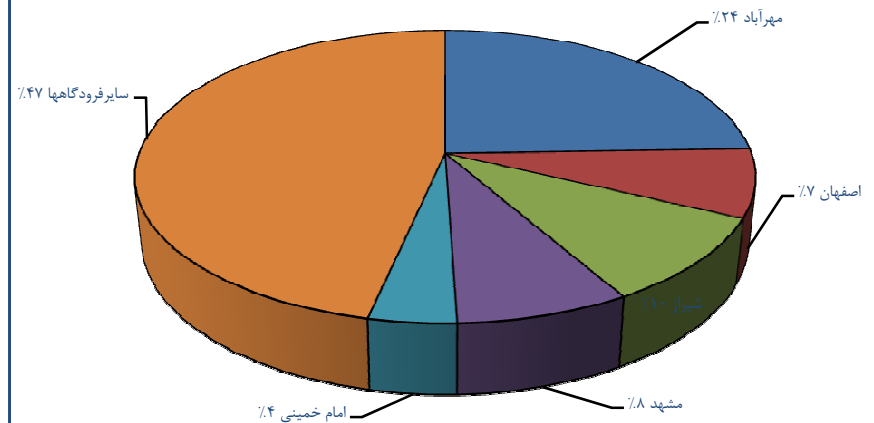
نشست و برخاست هواپیماها در فرودگاههای کشور
سال ۱۳۸۶



نشست و برخاست هواپیماها در فرودگاههای کشور
سال ۱۳۸۵



نشست و برخاست هواپیماها در فرودگاههای کشور
سال ۱۳۸۶



آمار نشست و درخواست هواپیماها از فرودگاههای کشور به تفکیک شرکت هواپیمایی
در سال ۱۳۸۶

شرکت	فروردین مهر	اردیبهشت آبان	خرداد آذر	تیر دی	مرداد بهمن	شهریور اسفند	مجموع
آبان	۲	۱	۱	۰	۴۰	۳۱	۸۷
	۱۲	۰	۰	۰	۰	۰	
آریایر	۵۹۷	۵۶۴	۳۸۱	۲۵۱	۵۴۶	۱۹۵	۳۷۷۱
	۱۴۲	۱۸۲	۲۱۸	۲۴۰	۲۳۰	۲۲۵	
آریانا افغان	۱۸	۱۳	۱۲	۱۸	۲۸	۲۵	۲۰۷
	۷	۲۶	۲۵	۱۴	۱۲	۹	
آزال	۶۳	۶۰	۶۴	۶۳	۶۸	۶۵	۸۳۳
	۶۸	۵۸	۵۶	۷۹	۹۳	۸۶	
آسمان	۴۸۳۰	۵۰۴۴	۵۳۲۰	۵۶۹۹	۵۹۴۲	۵۸۰۰	۶۳۱۵۶
	۴۷۳۳	۵۴۱۲	۵۵۱۴	۴۲۷۵	۵۰۴۹	۵۶۳۸	
آلیتالیا	۴۲	۴۶	۴۰	۴۴	۴۳	۴۴	۵۹۹
	۴۴	۵۷	۶۳	۶۰	۵۹	۵۸	
اثرولوت	۲۸	۲۶	۳۴	۳۳	۴۶	۴۰	۴۵۵
	۳۶	۳۸	۵۳	۴۹	۱۶	۴۷	
اتحاد	۰	۴۲	۲۶	۳۴	۳۰	۲۸	۲۰۴
	۲۶	۲۴	۲۶	۳۴	۲۶	۲۸	
ارم	۶۳۵	۶۶۷	۶۱۳	۶۹۹	۸۴۱	۷۸۹	۸۳۷۰
	۷۶۳	۸۴۵	۶۹۶	۵۰۸	۶۳۶	۵۸۹	
اطریشی	۲۶	۳۰	۳۳	۴۰	۴۴	۴۲	۴۳۷
	۳۴	۳۳	۳۴	۳۵	۴۰	۳۸	
اطلس ایر	۲	۰	۰	۰	۱۶	۱۴	۳۳
	۰	۰	۰	۰	۰	۱	
امارات	۲۶۳	۳۴۱	۲۵۳	۲۵۱	۳۴۹	۲۵۰	۲۹۵۸
	۳۴۳	۲۵۴	۳۴۳	۲۱۰	۳۴۱	۳۶۳	
انورایر	۲۰	۱۰	۱۰	۲۰	۴۶	۶۰	۲۱۳
	۸	۱۴	۱۴	۴	۰	۶	
اوکراین	۱۳	۰	۱۲	۱۵	۱۵	۱۶	۱۲۵
	۱۱	۱۱	۱۵	۱۳	۶	۰	
ایران ایر	۹۶۷۶	۹۰۵۰	۹۳۴۱	۹۰۶۷	۹۱۰۸	۸۵۵۳	۹۷۱۴۶
	۶۸۰۷	۷۳۶۵	۷۵۶۸	۶۳۹۹	۷۳۴۸	۷۰۶۵	

**آمار نشست و برخاست هواپیماها از فرودگاههای کشور به تفکیک شرکت هواپیمایی
در سال ۱۳۸۶**

مجموع	شهریور	مرداد	تیر	خرداد	اردیبهشت	فروردین	شرکت
	اسفند	بهمن	دی	آذر	آبان	مهر	
۲۵۶۲۵	۲۹۲۸	۲۶۵۹	۲۲۸۱	۳۶۲۷	۳۴۷۱	۳۷۰۰	ایران ایرتور
	۲۳۴۶	۲۳۱۴	۲۵۴۰	۳۱۲۵	۳۰۱۹	۲۶۱۵	
۴۴۷	۴۰	۴۳	۳۶	۳۹	۴۳	۴۶	ایرعریا
	۲۶	۲۶	۴۳	۳۶	۳۹	۳۲	
۵۱۴	۴۶	۴۵	۴۳	۴۰	۳۶	۲۸	ایرفرانس
	۴۵	۵۶	۳۵	۵۰	۳۹	۴۲	
۲۸۳	۶۲	۶۲	۶۰	۶۲	۶۰	۵۸	بریتیش ایرویز
	۰	۰	۰	۲۸	۳۹	۵۲	
۳۷۴	۴۵	۴۳	۳۰	۳۶	۳۷	۳۰	پگاه سوس
	۲۸	۲۸	۳۹	۳۴	۳۴	۳۱	
۱۶۶	۴	۲۸	۴۳	۲۳	۵۳	۲	پیام
	۳	۰	۰	۰	۰	۰	
۱۱۸۱۳	۱۰۹۳	۱۰۵۴	۱۱۰۶	۹۶۵	۷۰۰	۶۰۱	تابان
	۱۳۹۲	۱۱۵۴	۸۹۸	۱۰۷۶	۱۰۹۴	۷۸۰	
۱۴۳۷	۱۲۸	۱۲۸	۱۱۷	۱۳۰	۱۱۴	۱۳۷	تاجیکستان
	۱۷	۱۳۹	۱۴۰	۱۴۸	۱۴۳	۱۳۶	
۱۸۶۶	۱۲	۰	۲	۹۴	۱۷۴	۳۳۲	تارا
	۲۰۲	۱۷۳	۲۰۹	۱۸۶	۳۰۰	۱۸۲	
۱۳۰۶	۹۸	۱۰۲	۹۴	۸۸	۹۶	۸۶	ترکیش ایر
	۱۳۹	۱۵۳	۱۳۱	۱۴۰	۱۱۱	۷۸	
۴۴۰	۲۴	۲۸	۲۶	۲۴	۲۲	۰	جزیره ایرویز
	۶۳	۹۴	۷۷	۴۱	۳۳	۳۰	
۲۰۲	۱۸	۱۸	۱۸	۱۸	۱۸	۱۸	چاینا ساترن
	۱۸	۱۲	۱۸	۱۴	۱۸	۱۴	
۳۹۹۹	۳۴۹	۳۶۴	۵۴	۵۴	۷۵	۷۹	خدمات ویژه
	۱۳۵	۵۶	۸۱	۳۴۶	۶۴۶	۹۷۰	
۳۱۹۵۷	۳۲۸۰	۳۱۹۹	۳۰۱۲	۳۳۹۸	۱۹۳۹	۱۳۹۳	خدمات هلیکوپتری
	۱۴۳۰	۱۸۱۶	۱۱۸۹	۱۷۱۸	۱۵۵۴	۳۱۳۹	
۱۴۵	۱۴	۷	۴۶	۱۸	۱۴	۸	ریاست جمهوری
	۸	۶	۱۰	۱۰	۳	۳	

**آمار نشست و برخاست هواپیماها از فرودگاههای کشور به تفکیک شرکت هواپیمایی
در سال ۱۳۸۶**

مجموع	شهریور	مرداد	تیر	خرداد	اردیبهشت	فروردین	شرکت
	اسفند	بهمن	دی	آذر	آبان	مهر	
۳۴۰۰	۳۳۲	۳۸۰	۳۴۹	۳۸۴	۵۴۶	۳۳۱	سایه
	۳۴۲	۳۱۰	۱۹۰	۱۰۴	۱۲۸	۲۰۴	
۳۷۳۳	۳۱۲	۳۱۹	۳۷۴	۳۵۹	۳۳۳	۵۰۴	سایر
	۴۸۸	۲۸۲	۳۳۳	۲۸۶	۲۵۰	۱۹۳	
۱۳۹۰۱	۱۱۳۸	۱۱۸۲	۱۱۴۰	۹۷۱	۸۷۳	۵۴۱	سپاه پاسداران
	۱۳۵۱	۱۴۵۲	۱۰۴۲	۱۳۷۳	۱۵۶۲	۱۳۷۶	
۳۰۴	۰	۰	۰	۰	۰	۳۰۴	سفیران
	۰	۰	۰	۰	۰	۰	
۲	۰	۰	۰	۰	۰	۰	سوئیس ایر
	۲	۰	۰	۰	۰	۰	
۲۸۱	۳۰	۳۰	۲۸	۳۰	۲۶	۲۸	سوریه
	۴۴	۴۱	۳۱	۳۴	۳۳	۲۶	
۹۴	۰	۰	۰	۰	۸	۴۷	صافات
	۶	۱۴	۲	۹	۸	۰	
۲۶۸	۲۶	۲۷	۱۵	۱۶	۱۵	۹	عراقی
	۳۸	۳۳	۳۰	۳۷	۳۳	۲۹	
۳۴۴۳	۳۴۷	۳۳۴	۳۳۶	۳۳۳	۳۴۳	۱۹۷	عربستان سعودی
	۲۰	۱۲	۳۶۹	۳۰۸	۸	۴۸	
۳۷۳۶۶	۳۵۶۹	۳۰۸۵	۳۴۳۶	۳۳۷۸	۳۹۳۶	۱۶۴۵	علوم و فنون
	۴۴۷۳	۳۴۷۰	۱۹۶۳	۴۰۹۱	۴۰۳۴	۳۳۰۸	
۲۳۳	۱۰۷	۱۰۶	۰	۰	۰	۰	غیرنظامی خارجی
	۳۴	۲۸	۳۴	۳۳	۳۰	۸۲	
۳۵۳۳	۴۵۴	۳۱۸	۳۱۳	۳۰۳	۱۸۹	۱۹۶	فارس ایر
	۴۸۴	۳۸۱	۵۱۱	۳۳۵	۱۰۹	۱۴۱	
۸۰	۰	۰	۱	۵	۰	۳	فرازقشم
	۳۳	۱۵	۳	۳۳	۰	۰	
۱۰	۰	۱۰	۰	۰	۰	۰	فلای ایر
	۰	۰	۰	۰	۰	۰	
۱۷۳۴	۱۴۷	۱۶۰	۱۵۹	۱۵۸	۱۵۳	۱۳۷	قطرایریز
	۱۴۴	۱۵۶	۱۰۹	۱۴۷	۱۴۸	۱۱۷	

آمار نشست و برخاست هواپیماها از فرودگاههای کشور به تفکیک شرکت هوایمایی
در سال ۱۳۸۶

مجموع	شهریور اسفند	مرداد بهمن	تیر دی	خرداد آذر	اردیبهشت آبان	فروردین مهر	شرکت
۵۴۶	۲۴ ۴۶	۴۶ ۵۸	۴۲ ۴۲	۴۶ ۴۹	۴۴ ۴۷	۴۰ ۴۲	ك.ا.ا.م
۳۰۹	۲۶ ۲۰	۳۱ ۲۸	۲۴ ۲۸	۲۲ ۳۰	۲۲ ۳۲	۱۸ ۲۸	کارگولوکس
۱۱۶۰۷	۱۰۰۸ ۱۰۶۹	۱۰۳۰ ۱۱۲۷	۹۵۹ ۹۹۹	۹۳۹ ۱۰۱۹	۱۰۰۸ ۹۰۳	۷۶۳ ۷۸۳	کاسپین
۲۲۳	۷ ۰	۰ ۶۸	۳ ۱۲	۲۸ ۰	۲۸۹ ۰	۱۲ ۳	کشاورزی
۴۳۷	۳۷ ۳۵	۳۹ ۴۱	۳۳ ۳۱	۴۰ ۳۶	۳۹ ۳۹	۳۳ ۳۴	کویتی
۲۴۳۸۶	۱۷۵۷ ۳۱۰۷	۳۱۱۰ ۳۰۰۴	۳۶۵۴ ۱۷۱۵	۳۴۰۶ ۱۷۶۶	۳۱۰۲ ۱۸۶۴	۳۴۵۱ ۱۳۵۰	کیش ایر
۲	۰ ۰	۰ ۰	۰ ۰	۰ ۲	۰ ۰	۰ ۰	گرجستانی
۱۰۴۲	۹۹ ۷۹	۱۰۸ ۷۱	۹۳ ۶۴	۸۱ ۹۱	۷۶ ۸۷	۹۴ ۹۹	گلف ایر
۸۳۳	۶۲ ۸۳	۶۲ ۷۳	۶۲ ۷۷	۶۲ ۸۷	۶۲ ۸۱	۶۲ ۶۰	لوفت هانزا
۲۳۵۲۸	۳۱۳۳ ۱۷۶۷	۳۱۵۴ ۱۵۵۰	۳۳۹۸ ۱۴۸۵	۳۳۳۷ ۱۷۷۰	۳۳۸۶ ۱۶۸۶	۳۴۴۶ ۱۵۳۷	ماهان ایر
۱۰۳۳۱	۱۴۵۶ ۵۰۹	۱۷۹۵ ۶۹۲	۸۷۱ ۳۰۲	۱۰۵۷ ۵۴۱	۱۱۹۷ ۵۰۹	۸۷۲ ۵۳۰	متفرقه
۱۰۷۶۳	۸۸۷ ۱۷۳۵	۸۷۵ ۱۰۸۴	۷۷۱ ۹۱۶	۸۳۵ ۷۹۷	۶۸۸ ۸۳۱	۶۰۷ ۷۳۶	نفت ایر
۴	۰ ۰	۰ ۰	۰ ۰	۴ ۰	۰ ۰	۰ ۰	نویدتک
۳۰۱۵	۳۷۱ ۳۹۶	۱۹۲ ۳۴۹	۴۶۳ ۱۵۷	۳۵۴ ۱۸۶	۳۶۱ ۱۸۸	۳۳۰ ۱۷۹	نیروی انتظامی
۳۵۹۶	۱۹۰ ۱۳۹	۷۱۱ ۱۵۳	۵۳۳ ۱۷۵	۴۳۱ ۱۸۶	۳۸۴ ۱۶۶	۳۴۹ ۳۰۰	نیروی دریایی



**آمار نشست و برخاست هواپیماها از فرودگاههای کشور به تفکیک شرکت هواپیمایی
در سال ۱۳۸۶**

شرکت	فروردین مهر	اردیبهشت آبان	خرداد آذر	تیر دی	مرداد بهمن	شهریور اسفند	مجموع
نیروی زمینی	۲۶	۰	۲	۴	۵	۰	۸۰
	۰	۲	۰	۳۳	۰	۹	
نیروی هوایی	۱۷۶۶	۴۶۶۳	۴۸۸۰	۵۳۴۰	۴۹۰۲	۵۳۱۹	۴۷۸۳۰
	۴۴۳۴	۴۵۸۹	۴۷۹۵	۱۸۷۲	۳۰۶۳	۳۳۱۸	
هلال احمر	۱۴۷	۵۵	۷۸	۴۳	۴۳	۴۸	۷۷۰
	۵۱	۶۵	۲۸	۵۶	۸۰	۷۶	
هواپیمایی کشوری	۷۲	۴۳	۷۹	۱۲۸	۵۹	۳۸	۹۸۰
	۱۱۲	۱۱۷	۱۰۱	۶۱	۹۴	۷۶	
مجموع	۳۶،۵۶۱	۴۲،۳۵۴	۴۲،۸۴۹	۴۲،۷۶۰	۴۲،۸۵۲	۴۲،۸۲۵	۴۶۶،۳۰۶
	۳۵،۵۹۹	۳۸،۸۹۷	۳۹،۵۱۸	۳۹،۶۱۷	۳۵،۰۷۹	۳۷،۳۸۵	

مرکز مطالعات و اطلاع رسانی

رتبه بندی فرودگاههای کشور از نظر نشست و برخاست در کلیه پروازها

رتبه	فرودگاه	سال ۱۳۸۶		سال ۱۳۸۵		رشد
		تعداد	سهم	تعداد	سهم	
۱	مهرآباد تهران	۱۱۹,۰۱۲	۲۵/۵۲	۱۲۲,۰۹۸	۲۵/۸۴	۹۸/۷۶
۲	شیراز	۴۶,۸۲۳	۱۰/۰۴	۴۱,۵۵۷	۸/۷۲	۱۱۵/۰۹
۳	مشهد	۳۷,۹۹۹	۸/۱۵	۳۹,۱۳۲	۸/۲۲	۹۹/۱۹
۴	اصفهان	۲۶,۳۴۵	۷/۷۹	۴۴,۶۰۷	۹/۳۷	۸۲/۲۲
۵	کیش	۲۲,۲۶۹	۴/۷۸	۲۴,۴۶۷	۵/۱۴	۹۲/۹۷
۶	بندرعباس	۲۱,۷۶۵	۴/۶۷	۲۲,۸۸۶	۵/۰۱	۹۲/۰۷
۷	قزوین	۲۱,۶۳۴	۴/۶۴	۱۹,۴۰۲	۴/۰۷	۱۱۳/۹۰
۸	اهواز	۲۰,۵۴۰	۴/۴۰	۲۰,۲۴۲	۴/۲۵	۱۰۳/۶۴
۹	امام خمینی	۱۹,۱۶۸	۴/۱۱	۱۴,۲۹۰	۳/۰۰	۱۳۷/۰۱
۱۰	بوشهر	۱۷,۸۴۲	۳/۸۳	۲۱,۴۲۰	۴/۵۰	۸۵/۰۸
۱۱	تبریز	۱۳,۷۴۷	۳/۹۵	۱۵,۷۹۱	۳/۲۲	۸۸/۹۲
۱۲	کرمانشاه	۱۱,۳۳۶	۲/۴۱	۹,۱۳۲	۱/۹۲	۱۲۵/۸۲
۱۳	کرمان	۱۰,۶۰۴	۲/۲۳	۹,۶۹۷	۲/۰۴	۱۰۹/۵۹
۱۴	قشم	۶,۷۶۳	۱/۴۵	۸,۰۱۴	۱/۶۸	۸۶/۲۰
۱۵	خارک	۶,۶۹۰	۱/۴۳	۶,۴۱۰	۱/۳۵	۱۰۶/۶۱
۱۶	یزد	۶,۲۵۰	۱/۳۴	۵,۳۹۲	۱/۱۲	۱۱۸/۴۰
۱۷	خلیج فارس	۵,۹۵۶	۱/۲۸	۰	۰/۰۰	--
۱۸	رشت	۲,۸۱۳	۰/۸۲	۲,۱۰۳	۰/۴۴	۱۸۵/۲۰
۱۹	زاهدان	۳,۷۲۵	۰/۸۰	۴,۴۶۴	۰/۹۴	۸۵/۲۴
۲۰	لاوان	۲,۳۲۸	۰/۶۹	۴,۲۶۱	۰/۸۹	۷۷/۲۸
۲۱	ارومیه	۳,۰۷۵	۰/۶۶	۳,۴۰۳	۰/۷۱	۹۲/۳۰
۲۲	ماهشهر	۲,۵۲۵	۰/۵۴	۳,۱۸۳	۰/۶۷	۸۱/۰۳
۲۳	نوشهر	۲,۲۵۹	۰/۴۸	۴,۱۵۰	۰/۸۷	۵۵/۶۰
۲۴	اردبیل	۱,۹۳۴	۰/۴۱	۰	۰/۰۰	--
۲۵	ساری	۱,۹۲۲	۰/۴۱	۳,۰۲۳	۰/۶۲	۶۴/۹۴
۲۶	آبادان	۱,۶۳۳	۰/۳۵	۲,۲۶۴	۰/۴۸	۷۲/۶۸
۲۷	سیری	۱,۵۳۱	۰/۳۳	۲,۹۸۹	۰/۶۲	۵۲/۳۲
۲۸	بیرجند	۱,۴۷۱	۰/۳۲	۱,۲۶۷	۰/۲۷	۱۱۸/۵۹
۲۹	ابوموسی	۱,۴۲۷	۰/۳۱	۹۶۵	۰/۲۰	۱۵۱/۰۵

رتبه بندی فرودگاههای کشور از نظر نشست و برخاست در کلیه پروازها

رتبه	فرودگاه	سال ۱۳۸۵		سال ۱۳۸۶		رشد
		تعداد	سهم	تعداد	سهم	
۳۰	لار	۱،۲۷۶	۰/۲۷	۱،۴۷۶	۰/۳۱	۸۸/۳۰
۳۱	بهرگان	۱،۱۶۰	۰/۲۵	۳،۱۶۸	۰/۶۷	۳۷/۴۰
۳۲	لامرد	۱،۱۱۰	۰/۲۴	۱،۱۸۰	۰/۲۵	۹۶/۰۹
۳۳	ایلام	۱،۰۳۶	۰/۲۲	۹۷۴	۰/۲۰	۱۰۸/۶۵
۳۴	بم	۸۷۷	۰/۱۹	۹۳۰	۰/۲۰	۹۶/۳۲
۳۵	چابهار	۸۲۹	۰/۱۸	۷۵۸	۰/۱۶	۱۱۱/۷۱
۳۶	همدان	۷۰۶	۰/۱۵	۶۲۱	۰/۱۳	۱۱۶/۱۳
۳۷	سنندج	۶۸۷	۰/۱۵	۸۵۴	۰/۱۸	۸۲/۱۷
۳۸	بندرلنگه	۶۷۵	۰/۱۴	۱،۵۱۰	۰/۳۳	۴۵/۶۶
۳۹	خرم آباد	۶۵۴	۰/۱۴	۷۰۸	۰/۱۵	۹۶/۳۵
۴۰	توحید	۵۹۶	۰/۱۳	۶۶۰	۰/۱۴	۹۲/۳۴
۴۱	سیرجان	۴۳۶	۰/۰۹	۴۱۷	۰/۰۹	۱۰۴/۳۵
۴۲	سبزوار	۴۰۷	۰/۰۹	۱۷۵	۰/۰۴	۳۳۷/۵۶
۴۳	بجنورد	۳۷۳	۰/۰۸	۴۴۹	۰/۰۹	۸۴/۸۶
۴۴	زابل	۳۳۶	۰/۰۷	۲۹۷	۰/۰۶	۱۱۵/۵۶
۴۵	گچساران	۳۳۱	۰/۰۷	۳۱۸	۰/۰۷	۱۰۶/۳۳
۴۶	پارس آباد	۳۷۳	۰/۰۶	۰	۰/۰۰	--
۴۷	خوی	۲۵۵	۰/۰۵	۲۳۶	۰/۰۵	۱۱۵/۲۵
۴۸	رفسنجان	۲۴۱	۰/۰۵	۲۷۳	۰/۰۶	۹۰/۱۷
۴۹	رامسر	۲۱۶	۰/۰۵	۱،۷۰۸	۰/۳۶	۱۲/۹۲
۵۰	ایرانشهر	۲۱۲	۰/۰۵	۲۶۴	۰/۰۶	۸۲/۰۳
۵۱	طیس	۲۰۲	۰/۰۴	۲۱	۰/۰۰	۹۸۲/۵۴
۵۲	شاهرود	۱۴۶	۰/۰۳	۲۳۱	۰/۰۵	۶۴/۵۶
۵۳	چهرم	۱۲۸	۰/۰۳	۴۳۶	۰/۰۹	۲۹/۹۹
۵۴	سراوان	۱۰۰	۰/۰۲	۰	۰/۰۰	--
۵۵	حیرفت	۶۴	۰/۰۱	۳۹	۰/۰۱	۱۶۷/۶۲
۵۶	فسا	۴	۰/۰۰	۱۵	۰/۰۰	۲۷/۲۴

مرکز مطالعات و اطلاع رسانی

(%)			
/			
/			
/			
- /			
- /			
/			
/			
/			
/			
/			
/			
/			
/			
/			

مرکز مطالعات و اطلاع رسانی

مأخذ: شرکت فرودگاههای کشور

جدول ۱-۵

اطلاعات و شاخصهای عملیاتی شرکت هواپیمایی آسمان ۱۳۸۶

ردیف	شرکت هواپیمایی آسمان سال ۱۳۸۶		مجموع کل سرویسیها مسافر، پست و بار		فقط سرویسیهای تمام - باری	
	م	ن	داخلی	بین المللی	داخلی	بین المللی
۱	کیلومتر طی شده (به هزار)		۱۵۸۷۷	۵۶۱۳	-	-
	م	ن	۲۴۱	۶۰	-	-
۲	تعداد پروازها		۲۵۳۴۸	۹۳۴۱	-	-
	م	ن	۳۷۵	۹۹	-	-
۳	ساعات پرواز		۳۴۳۰۸	۱۱۰۵	-	-
	م	ن	۱۳۵۶	۱۲۶	-	-
۴	مسافر جابجا شده		۲۲۴۳۱۳۸	۷۵۳۷۸۴	-	-
	م	ن	۱۵۲۶۷	۷۴۴۰	-	-
	م	ن	-	-	-	-
	(الف) فقط مسافران تور					
۵	تناژ بار حمل شده		۸۹۶۱۰۰	۵۱۲۱۲۱	-	-
	م	ن	-	-	-	-
۶	مسافر - کیلومتر انجام شده (به هزار)		۱۴۴۸۴۹۶	۵۱۶۰۳۵	-	-
	م	ن	۱۰۴۷۰	۴۱۰۸	-	-
	م	ن	-	-	-	-
	(الف) فقط تورها					
۷	صندلی - کیلومتر موجود (به هزار)		۱۵۷۷۴۵۴	۶۷۰۲۰۳	-	-
	م	ن	۱۱۲۲۶	۴۱۰۸	-	-
۸	ضریب ظرفیت مسافری (%)		٪۹۱	٪۷۶	-	-
۹	تن - کیلومتر انجام شده (به هزار)		۱۱۶۳۸۵	۳۸۶۲۷	-	-
	م	ن	۵۹۳	۱۹۱	-	-
	م	ن	۶۶۹	۵۹۴	-	-
	م	ن	-	-	-	-
	م	ن	-	-	-	-
	م	ن	۱۱۷۰۵۴	۳۹۲۲۱	-	-
	م	ن	۵۹۳	۱۹۱	-	-
	(الف) مسافر (شامل چمدانها)					
	(ب) بار (شامل اکسپرس)					
	(پ) پست					
	(ت) بار و پست					
	(ث) جمع کل الف - ب و پ					
	(ج) جمع کل الف و ت					
۱۰	تن - کیلومتر موجود (به هزار)		۱۳۴۰۸۳	۵۶۹۶۷	-	-
	م	ن	۹۵۴	۳۴۹	-	-
۱۱	ضریب ظرفیت باری (%)		٪۸۸	٪۶۹	-	-
۱۲	پروازهای فاقد درآمد ساعت پرواز		-	-	-	-
	م	ن	-	-	-	-

جدول ۲-۵

اطلاعات و شاخصهای عملیاتی شرکت هواپیمایی ایران ایر ۱۳۸۶

ردیف	شرکت هواپیمایی ایران ایر سال ۱۳۸۶		مجموع کل سرویسیها مسافر، پست و بار		فقط سرویسهای تمام - باری	
	م	ن	بین المللی	داخلی	بین المللی	داخلی
۱	کیلومتر طی شده (به هزار)		۲۱۴۷۶	۲۳۰۴۷	-	-
	۰.م	۰.ن	۶۶۷۷	۸۵۲	۵۹۱	-
۲	تعداد پروازها		۹۱۸۳	۳۷۳۳۴	-	-
	۰.م	۰.ن	۳۵۷۹	۱۳۶۳	۱۵۰	-
۳	ساعات پرواز		۳۳۱۷۳	۵۰۶۰۴	-	-
	۰.م	۰.ن	۱۰۷۷۸	۱۸۲۸	۷۵۰	-
۴	مسافر جابجا شده		۱۴۰۵۷۲۰	۴۴۹۱۰۲۸	-	-
	۰.م	۰.ن	۸۳۵۸۵۰	۱۰۹۱۶۱	-	-
	۰.م	۰.ن	-	-	-	-
۵	تناژ بار حمل شده		۲۲۳۹۴	۱۱۳۲۱	-	-
	۰.م	۰.ن	۱۳۳۴۰	۳۷۱	۱۳۰۷۰	-
۶	مسافر - کیلومتر انجام شده (به هزار)		۳۷۱۹۷۴۵	۲۹۳۵۸۵۶	-	-
	۰.م	۰.ن	۱۶۳۷۲۶۸	۸۳۲۷۱	-	-
	۰.م	۰.ن	-	-	-	-
۷	صندلی - کیلومتر موجود (به هزار)		۵۵۸۶۴۰۵	۳۲۱۲۰۸۰	-	-
	۰.م	۰.ن	۲۲۰۱۹۹۵	۱۰۲۵۴۰	-	-
۸	ضریب ظرفیت مسافری (%)		٪۶۶/۶	٪۹۱/۴	-	-
۹	تن - کیلومتر انجام شده (به هزار)		۳۳۴۷۷۷	۲۶۴۲۲۷	-	-
	۰.م	۰.ن	۱۴۷۳۵۴	۷۴۹۴	-	-
	۰.م	۰.م	۶۸۷۴۳	۸۴۲۷	-	-
	۰.م	۰.م	۱۵۳۰	۲۱۴۵	-	-
	۰.م	۰.ن	۵۱۹۸۳	۲۰۴	۵۱۴۷۳	-
	۰.م	۰.م	۴۰۵۰۵۰	۲۷۴۷۹۹	-	-
	۰.م	۰.ن	۱۹۹۳۳۷	۷۶۹۸	۵۱۴۷۳	-
۱۰	تن - کیلومتر موجود (به هزار)		۷۶۸۴۲۶	۳۴۹۶۱۲	-	-
	۰.م	۰.ن	۳۴۸۵۶۵	۱۰۶۳۰	۶۵۷۶۵	-
۱۱	ضریب ظرفیت باری (%)		٪۵۲/۷	٪۷۸/۶	-	-
۱۲	پروازهای فاقد درآمد ساعت پرواز		۲۰۵	۸۳۰	-	-
	۰.م	۰.ن	-	-	-	-

جدول ۳-۵

اطلاعات و شاخصهای عملیاتی شرکت هواپیمایی ایران ایرتور ۱۳۸۶

ردیف	شرکت هواپیمایی ایران ایرتور سال ۱۳۸۶		مجموع کل سرویسه‌ها مسافر، پست و بار		فقط سرویسه‌های تمام - باری	
	م	ن	داخلی	بین‌المللی	داخلی	بین‌المللی
۱	کیلومتر طی شده (به هزار)		۱۳۰۰۳	-	-	-
	۰.م	۰.ن	۷۳	۱۲	-	-
۲	تعداد پروازها		۱۷۹۵۳	-	-	-
	۰.م	۰.ن	۸۴	۸	-	-
۳	ساعات پرواز		۲۵۳۷۲	-	-	-
	۰.م	۰.ن	۱۳۷	۲۴	-	-
۴	مسافر جابجا شده		۲۴۶۲۴۵۴	-	-	-
	۰.م	۰.ن	۱۲۴۰۹	۷۳۸	-	-
	۰.م	۰.ن	-	-	-	-
	(الف) فقط مسافران تور					
۵	تناژ بار حمل شده		۴۴۱۵	-	-	-
	۰.م	۰.ن	-	-	-	-
۶	مسافر - کیلومتر انجام شده (به هزار)		۱۸۰۸۹۷۹	-	-	-
	۰.م	۰.ن	۱۰۷۷۵	۱۲۳۴	-	-
	۰.م	۰.ن	-	-	-	-
	(الف) فقط تورها					
۷	صندلی - کیلومتر موجود (به هزار)		۱۹۵۸۴۵۸	-	-	-
	۰.م	۰.ن	۱۰۸۸۱	۱۸۴۰	-	-
۸	ضریب ظرفیت مسافری (%)		۹۲/۴	-	-	-
۹	تن - کیلومتر انجام شده (به هزار)		۱۶۲۸۰۸	-	-	-
	۰.م	۰.ن	۹۷۰	۱۱۱	-	-
	۰.م	۰.م	۳۲۵۰	-	-	-
	۰.م	۰.م	۹۹۶	-	-	-
	۰.م	۰.ن	-	-	-	-
	۰.م	۰.م	۱۶۷۰۵۴	-	-	-
	۰.م	۰.ن	۹۷۰	۱۱۱	-	-
	(الف) مسافر (شامل چمدانها)					
	(ب) بار (شامل اکسپرس)					
	(پ) پست					
	(ت) بار و پست					
	(ث) جمع کل الف - ب و پ					
	(ج) جمع کل الف و ت					
۱۰	تن - کیلومتر موجود (به هزار)		۲۳۲۲۳۸	-	-	-
	۰.م	۰.ن	۱۳۰۶	۲۲۱	-	-
۱۱	ضریب ظرفیت باری (%)		۷۱/۹	-	-	-
۱۲	پروازهای فاقد درآمد ساعت پرواز		-	-	-	-
	۰.م	۰.ن	-	-	-	-

جدول ۴-۵

اطلاعات و شاخصهای عملیاتی شرکت هواپیمایی ساها ۱۳۸۶

ردیف	شرکت هواپیمایی ساها سال ۱۳۸۶		مجموع کل سرویسهامسافر، پست و بار		فقط سرویسهای تمام - باری	
	پروازهای منظم مولد درآمد	رده	داخلی	بین المللی	داخلی	بین المللی
۱	کیلومتر طی شده (به هزار)	م	۱۳۸۵	-	-	-
		ن.م	۱۳۲	-	-	-
۲	تعداد پروازها	م	۱۵۷۳	-	-	-
		ن.م	۱۰۹	-	-	-
۳	ساعات پرواز	م	۲۵۲۷	-	-	-
		ن.م	۱۹۱	-	-	-
۴	مسافر جابجا شده	م	۲۲۹۵۳۸	-	-	-
		ن.م	۱۵۰۰۰	-	-	-
	(الف) فقط مسافران تور	ن.م	-	-	-	-
۵	تناژ بار حمل شده	م	-	-	-	-
		ن.م	-	-	-	-
۶	مسافر - کیلومتر انجام شده (به هزار)	م	۲۰۴۲۶۷	-	-	-
		ن.م	۱۸۲۶۷	-	-	-
	(الف) فقط تورها	ن.م	-	-	-	-
۷	صندلی - کیلومتر موجود (به هزار)	م	۲۴۹۹۱۳	-	-	-
		ن.م	۲۳۶۹۹	-	-	-
۸	ضریب ظرفیت مسافری (%)	م	٪۸۱/۷	-	-	-
۹	تن - کیلومتر انجام شده (به هزار)					
	(الف) مسافر (شامل چمدانها)	م	۱۶۹۴۵	-	-	-
		ن.م	۱۶۴۳	-	-	-
	(ب) بار (شامل اکسپرس)	م	-	-	-	-
	(پ) پست	م	-	-	-	-
	(ت) بار و پست	ن.م	-	-	-	-
	(ث) جمع کل الف - ب و پ	م	۱۶۹۴۵	-	-	-
	(ج) جمع کل الف و ت	ن.م	۱۶۴۳	-	-	-
۱۰	تن - کیلومتر موجود (به هزار)	م	۲۰۷۹۲۷	-	-	-
		ن.م	۱۹۸۴۲	-	-	-
۱۱	ضریب ظرفیت باری (%)	م	٪۸/۱	-	-	-
۱۲	پروازهای فاقد درآمد ساعت پرواز	ن.م	-	-	-	-

جدول ۵-۵

اطلاعات و شاخصهای عملیاتی شرکت هواپیمایی کاسپین ۱۳۸۶

ردیف	شرکت هواپیمایی کاسپین سال ۱۳۸۶		مجموع کل سرویسه‌ها مسافر، پست و بار		فقط سرویسه‌های تمام - باری	
	م	ن	م	ن	م	ن
	پروازهای منظم مولد درآمد		داخلی	بین‌المللی	داخلی	بین‌المللی
۱	کیلومتر طی شده (به هزار)		۲۶۸۷	۴۳۱۳	-	-
۲	تعداد پروازها		-	۲۵۶۳	-	-
۳	ساعات پرواز		-	۳۰۹۹	-	-
۴	مسافر جابجا شده		۳۳۰۵۱۸	۲۸۵۰۸۲	-	-
	(الف) فقط مسافران تور		-	-	-	-
			-	-	-	-
۵	تناژ بار حمل شده		-	-	-	-
۶	مسافر - کیلومتر انجام شده (به هزار)		۲۷۳۰۵۴	۳۷۷۵۱۸	-	-
	(الف) فقط تورها		-	-	-	-
			-	-	-	-
۷	صندلی - کیلومتر موجود (به هزار)		۳۴۹۷۶۱	۴۹۱۳۶۶	-	-
۸	ضریب ظرفیت مسافری (%)		٪۷۸	٪۷۷	-	-
۹	تن - کیلومتر انجام شده (به هزار)		۱۰۸۶۲۲۹۹	۱۹۷۶۹۳۱۶	-	-
	(الف) مسافر (شامل چمدانها)		-	-	-	-
	(ب) بار (شامل اکسپرس)		-	-	-	-
	(پ) پست		-	-	-	-
	(ت) بار و پست		-	-	-	-
	(ث) جمع کل الف - ب و پ		۱۰۸۶۲۲۹۹	۱۹۷۶۹۳۱۶	-	-
(ج) جمع کل الف و ت		-	-	-	-	
۱۰	تن - کیلومتر موجود (به هزار)		۱۲۲۴۲۳۴۰	۲۸۵۹۷۵۵۸	-	-
۱۱	ضریب ظرفیت باری (%)		٪۷۸	٪۷۷	-	-
۱۲	پروازهای فاقد درآمد ساعت پرواز		-	-	-	-

جدول ۵-۶

اطلاعات و شاخصهای عملیاتی شرکت هواپیمایی کیش ایر ۱۳۸۶

ردیف	شرکت هواپیمایی کیش ایر سال ۱۳۸۶		مجموع کل سرویسیها مسافر، پست و بار		فقط سرویسیهای تمام - باری	
	م	ن	بین المللی	داخلی	بین المللی	داخلی
۱	کیلومتر طی شده (به هزار)	۰.م	۳۰۲۹۱۹۹	۵۶۹۶۳۳۴	-	-
۲	تعداد پروازها	۰.م	۹۱۳۳	۸۰۴۷	-	-
۳	ساعات پرواز	۰.م	۶۷۳۱	۸۸۵۴	-	-
۴	مسافر جابجا شده (الف) فقط مسافران تور	۰.م	۵۹۵۱۱۳	۸۳۶۸۵۸	-	-
۵	تناژ بار حمل شده	۰.م	۵۳۶۲۱۴	۱۷۳۱۸۲۰	-	-
۶	مسافر - کیلومتر انجام شده (به هزار) (الف) فقط تورها	۰.م	۲۳۲۳۳۰۵۵۷	۶۸۴۳۱۲۹۲۷	-	-
۷	صندلی - کیلومتر موجود (به هزار)	۰.م	۲۹۰۸۳۶۶۱۷	۸۱۸۶۸۲۶۲۲	-	-
۸	ضریب ظرفیت مسافری (%)	۰.م	٪۷۹	٪۸۳	-	-
۹	تن - کیلومتر انجام شده (به هزار) (الف) مسافر (شامل چمدانها) (ب) بار (شامل اکسپرس) (پ) پست (ت) بار و پست (ث) جمع کل الف - ب و پ (ج) جمع کل الف و ت	۰.م	۲۳۲۳۰۸۷۱	۶۸۴۳۱۲۹۲	-	-
۱۰	تن - کیلومتر موجود (به هزار)	۰.م	۳۵۱۳۹۲۴۷	۸۲۲۵۳۵۴۸	-	-
۱۱	ضریب ظرفیت باری (%)	۰.م	٪۶۶	٪۸۵	-	-
۱۲	پروازهای فاقد درآمد ساعت پرواز	۰.م	-	-	-	-

جدول ۵-۷

اطلاعات و شاخصهای عملیاتی شرکت هواپیمایی ماهان ایر سال ۱۳۸۶

ردیف	شرکت هواپیمایی ماهان ایر سال ۱۳۸۶		مجموع کل سرویسیها مسافر، پست و بار		فقط سرویسیهای تمام - باری	
	م.ن	م	داخلی	بین المللی	داخلی	بین المللی
۱	.م	.م.ن	کیلومتر طی شده (به هزار)			
			۳۵۹۰	۱۱۴۴۳	-	-
۲	.م	.م.ن	تعداد پروازها			
			۲۹۱۷	۶۶۹۲	-	-
۳	.م	.م.ن	ساعات پرواز			
			۴۸۳۷	۴۳۵۰	-	-
۴	.م	.م.ن	مسافر جابجا شده			
			۶۸۱۰۸۷	۵۱۸۶۳۳	-	-
۵	.م	.م.ن	تنایز بار حمل شده			
			۵۳۲۹۶۷	۶۱۵۸۸۵	-	-
۶	.م	.م.ن	تعداد بار حمل شده			
			-	-	-	-
۷	.م	.م.ن	مسافر - کیلومتر انجام شده (به هزار)			
			۵۷۲۳۲۷	۱۶۶۷۱۹۸	-	-
۸	.م	.م.ن	ساعات پرواز			
			۴۸۱۳۵۶	۱۳۸۵۷۹۹	-	-
۹	.م	.م.ن	ضریب ظرفیت مسافری (%)			
			۷۲۷۹۰۱	۲۸۶۷۱۶۱	-	-
۱۰	.م	.م.ن	تن - کیلومتر انجام شده (به هزار)			
			۶۱۸۰۶۷	۱۹۲۸۶۴۶	-	-
۱۱	.م	.م.ن	ضریب ظرفیت باری (%)			
			۷۹٪	۵۸٪	-	-
۱۲	.م	.م.ن	تن - کیلومتر موجود (به هزار)			
			۵۰۰۵۰	۱۰۶۲۶۹	-	-
۱۳	.م	.م.ن	تن - کیلومتر موجود (به هزار)			
			۴۳۱۸۹	۱۲۴۵۵۴	-	-
۱۴	.م	.م.ن	ضریب ظرفیت مسافری (%)			
			۲۲۸	۲۰۳۸۱	-	-
۱۵	.م	.م.ن	ضریب ظرفیت باری (%)			
			۷۲	۷۲۸	-	-
۱۶	.م	.م.ن	ضریب ظرفیت مسافری (%)			
			۱۶۶	۷۲۸	-	-
۱۷	.م	.م.ن	ضریب ظرفیت مسافری (%)			
			۵۰۳۵۰	۱۲۷۳۷۸	-	-
۱۸	.م	.م.ن	ضریب ظرفیت مسافری (%)			
			۴۳۳۵۵	۱۲۵۲۸۲	-	-
۱۹	.م	.م.ن	ضریب ظرفیت مسافری (%)			
			۸۴۸۰۷	۴۴۲۰۱۵	-	-
۲۰	.م	.م.ن	ضریب ظرفیت مسافری (%)			
			۶۹۳۶۲	۲۷۶۲۸۸	-	-
۲۱	.م	.م.ن	ضریب ظرفیت مسافری (%)			
			۵۹٪	۲۹٪	-	-
۲۲	.م	.م.ن	پروازهای فاقد درآمد ساعت پرواز			
			-	-	-	-

جدول ۸-۵

اطلاعات و شاخصهای عملیاتی شرکت هواپیمایی نفت ایر ۱۳۸۶

ردیف	شرکت هواپیمایی نفت ایر سال ۱۳۸۶		مجموع کل سرویسه‌ها مسافر، پست و بار		فقط سرویسه‌های تمام - باری	
	رده	پروازهای منظم مولد درآمد	داخلی	بین‌المللی	داخلی	بین‌المللی
۱	م ن.م	کیلومتر طی شده (به هزار)	۱۱۴۵ -	- -	- -	- -
۲	م ن.م	تعداد پروازها	۳۰۳۶ -	- -	- -	- -
۳	م ن.م	ساعات پرواز	۳۸۸۳ -	- -	- -	- -
۴	م ن.م ن.م	مسافر جابجا شده (الف) فقط مسافران تور	۹۳۴۰۳ - -	- - -	- - -	- - -
۵	م ن.م	تناژ بار حمل شده	۷۹۱ -	- -	- -	- -
۶	م ن.م ن.م	مسافر - کیلومتر انجام شده (به هزار) (الف) فقط تورها	۳۸۰۹۳ - -	- - -	- - -	- - -
۷	م ن.م	صندلی - کیلومتر موجود (به هزار)	۵۱۵۰۴ -	- -	- -	- -
۸	م	ضریب ظرفیت مسافری (%)	٪۷۴	-	-	-
۹	م ن.م م م ن.م م ن.م	تن - کیلومتر انجام شده (به هزار) (الف) مسافر (شامل چمدانها) (ب) بار (شامل اکسپرس) (پ) پست (ت) بار و پست (ث) جمع کل الف - ب و پ (ج) جمع کل الف و ت	۳۴۲۸ - ۹۰ - - ۳۵۱۸ -	- - - - - - -	- - - - - - -	- - - - - - -
۱۰	م ن.م	تن - کیلومتر موجود (به هزار)	۴۷۳۷ -	- -	- -	- -
۱۱	م	ضریب ظرفیت باری (%)	٪۷۴	-	-	-
۱۲	ن.م	پروازهای فاقد درآمد ساعت پرواز	-	-	-	-

جدول ۹-۵

اطلاعات و شاخصهای عملیاتی شرکت هواپیمایی تابان ۱۳۸۶

ردیف	شرکت هواپیمایی تابان سال ۱۳۸۶		مجموع کل سرویسیها مسافر، پست و بار		فقط سرویسیهای تمام - باری	
	م	ن	داخلی	بین المللی	داخلی	بین المللی
۱	کیلومتر طی شده (به هزار)	۰.م ۰.ن	۱۹۶۹	۶۸۶	-	-
۲	تعداد پروازها	۰.م ۰.ن	۲۹۲۷	۳۳۴	-	-
۳	ساعات پرواز	۰.م ۰.ن	۳۳۸۱	۹۶۸	-	-
۴	مسافر جابجا شده (الف) فقط مسافران تور	۰.م ۰.ن ۰.م	۲۷۷۴۵۰	۴۳۶۶۷	-	-
۵	تناژ بار حمل شده	۰.م ۰.ن	۱۸۷۸	۶۱۹	-	-
۶	مسافر - کیلومتر انجام شده (به هزار) (الف) فقط تورها	۰.م ۰.ن ۰.م	۵۶۳۸۰۸۶	۴۰۴۳۴۳	-	-
۷	صندلی - کیلومتر موجود (به هزار)	۰.م ۰.ن	۷۲۱۱۵۵۶	۴۱۴۱۱۰	-	-
۸	ضریب ظرفیت مسافری (%)	۰.م	٪۸۰/۹	٪۷۴/۴	-	-
۹	تن - کیلومتر انجام شده (به هزار) (الف) مسافر (شامل چمدانها) (ب) بار (شامل اکسپرس) (پ) پست (ت) بار و پست (ث) جمع کل الف - ب و پ (ج) جمع کل الف و ت	۰.م ۰.ن ۰.م ۰.م ۰.ن ۰.م ۰.ن	۸۶۸۱/۵ ۷۰۸۹ - - ۱۵۷۷۰/۵ -	۲۷۹۴۱۱ ۱۳۱۷ - - ۲۸۰۷۲۸ -	-	-
۱۰	تن - کیلومتر موجود (به هزار)	۰.م ۰.ن	۵۱۶۲۸۵۷	۳۳۵۵۸۱	-	-
۱۱	ضریب ظرفیت باری (%)	۰.م	٪۶۰/۹	٪۷۸/۴	-	-
۱۲	پروازهای فاقد درآمد ساعت پرواز	۰.م ۰.ن	-	-	-	-

جدول ۱۰-۵

اطلاعات و شاخصهای عملیاتی شرکت هواپیمایی ارم ایر ۱۳۸۶

ردیف	شرکت هواپیمایی ارم ایر سال ۱۳۸۶		مجموع کل سرویسیها مسافر، پست و بار		فقط سرویسیهای تمام - باری	
	رده	پروازهای منظم مولد درآمد	داخلی	بین المللی	داخلی	بین المللی
۱	م ن.م	کیلومتر طی شده (به هزار)	۲۶۸۶	۲۲۹	-	-
۲	م ن.م	تعداد پروازها	۳۰۷۵	۱۹۴	-	-
۳	م ن.م	ساعات پرواز	۳۹۴۳	۵۰۷	-	-
۴	م ن.م ن.م	مسافر جابجا شده (الف) فقط مسافران تور	۳۴۰۸۴۵	۲۱۸۰۴	-	-
۵	م ن.م	تناژ بار حمل شده	-	-	-	-
۶	م ن.م ن.م	مسافر - کیلومتر انجام شده (به هزار) (الف) فقط تورها	۷۸۷۵	۱۲۰	-	-
۷	م ن.م	صندلی - کیلومتر موجود (به هزار)	۱۰۹۶۴	۱۷۵	-	-
۸	م	ضریب ظرفیت مسافری (%)	٪۷۱	٪۶۸	-	-
۹	م ن.م م م ن.م م ن.م	تن - کیلومتر انجام شده (به هزار) (الف) مسافر (شامل چمدانها) (ب) بار (شامل اکسپرس) (پ) پست (ت) بار و پست (ث) جمع کل الف - ب و پ (ج) جمع کل الف و ت	۷۰۹۵۷۵	۱۰۸۸۱	-	-
۱۰	م ن.م	تن - کیلومتر موجود (به هزار)	۹۹۱۰۰۴	۱۵۸۳۸	-	-
۱۱	م	ضریب ظرفیت باری (%)	٪۷۱	٪۶۸	-	-
۱۲	ن.م	پروازهای فاقد درآمد ساعت پرواز	-	۹۱	-	-

جدول ۱۱-۵

اطلاعات ناوگان شرکتهای هواپیمایی

شرکت هواپیمایی ایران ایر و ایران ایرتور سال ۱۳۸۶

کل روزهایی که هواپیما قابل پرواز بوده	بهره وری						مشخصات هواپیما			تعداد هواپیما بر حسب نوع				نوع هواپیما
	میزان ساعات پرواز			تعداد پروازها			میانگین حداکثر وزن برخاست (تن)	تعداد صندلی نصب شده	رده	تغییرات سالانه			در شروع سال	
	کل پروازها	پروازهای درآمدزا		کل پروازها	پروازهای درآمدزا					در پایان سال	تعداد کسر شده	تعداد افزوده شده		
		نامنظم	منظم		نامنظم	منظم								
۷۳۰	۵۷۶۹	۲۰۴	۵۴۸۵	۱۰۱۶	۵۱	۹۱۹	۴۲	C۲۲Y۲۷۴	م	۲	-	-	۲	BO۷۴۷ SP
۱۰۹۵	۶۶۹۹	۲۵۶۰	۴۰۲۴	۱۷۰۳	۸۸۵	۷۲۸	۵۹	C۲۲Y۴۱۲	م	۳	-	-	۳	BO۷۴۷- B
۱۴۶۰	۹۹۳۴	۸۹۲	۸۹۲۷	۶۶۸۵	۵۳۱	۶۰۳۷	۱۷	۱۵۴	م	۴	-	-	۴	BO۷۲۷-۲۰۰
۱۴۶۰	۱۱۶۲۷	۱۱۸۲	۱۰۳۸۴	۲۸۲۶	۳۸۴	۲۳۹۱	۳۳	C۲۲Y۲۳۷	م	۴	-	-	۴	A-B A-۳۰۰-۶۰۰
۷۳۰	۵۹۷۹	۱۶۵	۵۷۳۹	۱۶۳۹	۴۹	۱۵۳۸	۳۰	C۱۷Y۱۸۳	م	۲	-	-	۲	A-B A-۳۱۳
۱۴۶۰	۱۰۴۹۹	۲۴۷۰	۷۸۴۷	۵۳۰۴	۸۲۶	۴۳۱۸	۳۳	۲۷۷	م	۴	-	-	۴	A-B A-۳۰۰-B۲
۴۱۸	۲۰۵۴	۳۲۸	۱۷۰۷	۱۱۸۲	۱۱۰	۱۰۶۲	۳۳	۲۷۸	م	۲	-	۲	۰	A-B A-۳۰۰-B۴
۱۸۲۵	۱۳۴۴۱	۴۰۸	۱۲۹۲۱	۱۰۲۰۷	۳۱۲	۹۷۸۲	۱۰	۱۰۴	م	۵	-	-	۵	F۱۰۰
۳۳۰۶	۲۴۷۸۳	۸۴۸	۲۳۶۸۲	۱۸۶۵۹	۶۵۱	۱۷۷۰۳	۱۰	۱۰۴	م	۱۲	-	۵	۷	F۱۰۰
۳۳۷۱	۲۵۴۱۹	۱۶۴	۲۵۲۵۵	۱۷۹۸۱	۹۴	۱۷۸۸۷	۱۸	۱۵۰	م	۱۰	۳	۳	۱۰	TU۱۵۴
۱۷۹	۱۲۳۲	-	۱۲۳۲	۸۳۸	-	۸۳۸	-	۱۵۹	م	۰	۲	۲	۰	MD ۸۳
-	۲۹۱۲	۲۷۷۴	۱۱۵	۱۰۶۹	۹۸۵	۶۹	-	۴۵۰	م	۲	-	۱	۱	BO ۷۴۷
-	۱۷۳۵	۲۰	۱۷۱۳	۱۱۳۷	۶	۱۱۳۰	-	۲۷۸	م	۰	۲	-	۲	A-B A-۳۰۰

جدول ۱۱-۵

اطلاعات ناوگان شرکتهای هواپیمایی

شرکت هواپیمایی ایران ایر و ایران ایرتور سال ۱۳۸۶

کل روزهایی که هواپیما قابل پرواز بوده	بهره وری						مشخصات هواپیما			تعداد هواپیما بر حسب نوع			نوع هواپیما	
	میزان ساعات پرواز			تعداد پروازها			میانگین حداکثر وزن برخاست (تن)	تعداد صندلی نصب شده	رده	تغییرات سالانه		در شروع سال		
	کل پروازها	پروازهای درآمدزا		کل پروازها	پروازهای درآمدزا					در پایان سال	تعداد کسر شده			تعداد افزوده شده
		نامنظم	منظم		نامنظم	منظم								
-	۱۱۸	-	۱۱۸	۶۸	-	۶۸	-	C۳۶Y۲۴۶	م	۰	۱	۱	۰	A-B A-۳۴۰-۲۰۰
-	۷۵۰	۷۵۰	-	۱۵۰	۱۵۰	-	۱۲۰	-	ب	۱	-	-	۱	BOY۴Y-F

جدول ۱۲-۵

اطلاعات ناوگان شرکتهای هواپیمایی

شرکت هواپیمایی آسمان سال ۱۳۸۶

کل روزهایی که هواپیما قابل پرواز بوده	بهره وری						مشخصات هواپیما			تعداد هواپیما بر حسب نوع			نوع هواپیما	
	میزان ساعات پرواز			تعداد پروازها			میانگین حداکثر وزن برخاست (تن)	تعداد صندلی نصب شده	رده	در پایان سال	تغییرات سالانه			در شروع سال
	کل پروازها	پروازهای درآمدزا		کل پروازها	پروازهای درآمدزا						تعداد کسر شده	تعداد افزوده شده		
		نامنظم	منظم		نامنظم	منظم								
۱۰۱۰	۷۲۵۸	-	-	۵۲۹۷	-	-	۸۶/۴۰۰	۱۷۲	م	۴	-	-	۴	B ۷۲۷-۲۰۰ADV F1۰۰ ATR ۷۲-۲۱۲-۲۱۲A FA ۲۰-E,F
۳۰۸۸	۲۲۱۰۷	-	-	۲۲۳۱۶	-	-	۴۴/۴۵۰	۱۰۹	م	۱۵	-	۳	۱۲	
۱۲۷۴	۷۸۵۴	-	-	۷۸۰۹	-	-	۲۱/۵۰۰	۶۶	م	۶	-	-	۶	
۸۳	۲۲۴	-	-	۱۹۳	-	-	۱۳/۰۰۰	۱۰	م	۳	-	-	۳	

جدول ۱۳-۵

اطلاعات ناوگان شرکتهای هواپیمایی

شرکت هواپیمایی ساها سال ۱۳۸۶

کل روزهایی که هواپیما قابل پرواز بوده	بهره وری						مشخصات هواپیما			تعداد هواپیما بر حسب نوع				نوع هواپیما
	میزان ساعات پرواز			تعداد پروازها			میانگین حداکثر وزن برخاست (تن)	تعداد صندلی نصب شده	رده	در پایان سال	تغییرات سالانه		در شروع سال	
	کل پروازها	پروازهای درآمدزا		کل پروازها	پروازهای درآمدزا						تعداد کسر شده	تعداد افزوده شده		
		نامنظم	منظم		نامنظم	منظم								
۳۶۵	۲۷۱۸	۱۹۱	۲۵۲۷	۱۶۸۲	۱۰۹	۱۵۷۳	-	۱۷۵	م	۳	۳	۳	۶	B ۷۰۷-۳۰۰

جدول ۱۴-۵

اطلاعات ناوگان شرکتهای هواپیمایی
شرکت هواپیمایی کیش ایر سال ۱۳۸۶

کل روزهایی که هواپیما قابل پرواز بوده	بهره وری						مشخصات هواپیما			تعداد هواپیما بر حسب نوع			نوع هواپیما	
	میزان ساعات پرواز			تعداد پروازها			میانگین حداکثر وزن برخاست (تن)	تعداد صندلی نصب شده	رده	در پایان سال	تغییرات سالانه			در شروع سال
	کل پروازها	پروازهای درآمدزا		کل پروازها	پروازهای درآمدزا						تعداد کسر شده	تعداد افزوده شده		
		نامنظم	منظم		نامنظم	منظم								
۲۰	۴۳۴۶	-	۴۳۴۶	۳۶۲۴	-	۳۶۲۴	۱۸	۱۶۰	م	۲	-	-	۲	TU ۵۴
۲۴	۶۵۷۴	-	۶۵۷۴	۹۳۷۶	-	۹۳۷۶	۵	۵۰	م	۵	-	-	۵	F - ۲۷
۲۵	۴۶۵۳	-	۴۶۵۳	۳۶۷۶	-	۳۶۷۶	۱۶	۱۵۵	م	۱	۳	-	۴	MD ۸۲-۸۳
۲۵	۵۹۱	-	۵۹۱	۴۹۲	-	۴۹۲	۱۱	۱۰۶	م	۱	-	-	۱	F - ۲۸

جدول ۱۵-۵

اطلاعات ناوگان شرکتهای هواپیمایی

شرکت هواپیمایی ماهان سال ۱۳۸۶

کل روزهایی که هواپیما قابل پرواز بوده	بهره وری						مشخصات هواپیما			تعداد هواپیما بر حسب نوع				نوع هواپیما سازنده و مدل
	میزان ساعات پرواز			تعداد پروازها			میانگین حداکثر وزن برخاست (تن)	تعداد صندلی نصب شده	رده	در پایان سال	تغییرات سالانه		در شروع سال	
	کل پروازها	پروازهای درآمدزا		کل پروازها	پروازهای درآمدزا						تعداد کسر شده	تعداد افزوده شده		
		نامنظم	منظم		نامنظم	منظم								
-	-	-	-	-	-	-	۱۴۲	۲۵۶	م	۱	۰	۱	۰	A ۳۰۰ - B ۲
۲۴۱	۲۱۱۹	۱۵۱۱	۶۰۷	۱۲۶۰	۸۳۵	۴۲۵	۱۳۷	۲۵۴	م	۱	۰	۰	۱	A ۳۰۰ - B ۲
۳۰۹	۲۷۲۲	۱۴۸۵	۱۲۳۷	۱۶۹۱	۸۳۳	۸۵۸	۱۳۷	۲۵۴	م	۱	۰	۰	۱	A ۳۰۰ - B ۲
۱۵۲	۱۳۴۸	۸۸۶	۴۶۲	۶۰۶	۳۶۳	۲۴۳	-	۲۴۸	م	۰	۱	۰	۱	A ۳۰۰ - B ۴
۱۱۳	۹۳۷	۵۵۹	۳۷۸	۴۹۱	۲۳۶	۲۵۵	۱۵۷/۵	۲۵۴	م	۱	۰	۰	۱	A ۳۰۰ - B ۴
۲۸۲	۲۴۶۷	۱۵۴۵	۹۲۲	۱۱۴۶	۶۴۳	۵۰۳	۱۶۵	۲۵۴	م	۱	۰	۰	۱	A ۳۰۰ - B ۴
۲۵۲	۲۳۵۷	۱۸۴۵	۵۱۲	۱۰۹۱	۷۹۶	۲۹۵	۱۶۵	۲۵۴	م	۱	۰	۰	۱	A ۳۰۰ - B ۴
۵۲	۵۰۳	۲۶۰	۲۴۳	۲۳۱	۱۰۰	۱۳۱	۱۵۰	۲۵۴	م	۰	۱	۰	۱	A ۳۰۰ - B ۴
۲۳۳	۲۴۵۲	۷۷	۲۳۷۵	۶۶۵	۴۰	۶۲۵	۱۵۷/۹	۲۰۲	م	۱	۰	۰	۱	A ۳۱۰ - ۳۰۰
۲۲۳	۲۳۵۵	۱۶۷	۲۱۸۸	۶۱۸	۴۱	۵۷۷	۱۵۷/۹	۲۰۲	م	۱	۰	۰	۱	A ۳۱۰ - ۳۰۰
۱۸۵	۱۶۵۰	۲۴۷	۱۴۰۳	۵۴۶	۱۱۱	۴۳۵	۱۵۳	۲۰۲	م	۱	۰	۰	۱	A ۳۱۰ - ۳۰۰
۱۴۹	۱۳۲۸	۲۹۲	۱۰۳۶	۴۸۳	۱۱۸	۳۶۵	۱۵۳	۲۵۹	م	۱	۰	۰	۱	A ۳۱۰ - ۳۰۰
۲۸۱	۲۸۰۰	۴۹۳	۲۳۰۷	۱۰۸۸	۲۶۴	۸۲۴	۷۷	۱۵۰	م	۱	۰	۰	۱	A ۳۲۰

جدول ۱۵-۵

اطلاعات ناوگان شرکتهای هواپیمایی

شرکت هواپیمایی ماهان سال ۱۳۸۶

کل روزهایی که هواپیما قابل پرواز بوده	بهره وری						مشخصات هواپیما			تعداد هواپیما بر حسب نوع				نوع هواپیما
	میزان ساعات پرواز			تعداد پروازها			میانگین حداکثر وزن برخاست (تن)	تعداد صندلی نصب شده	رده	تغییرات سالانه			در شروع سال	
	کل پروازها	پروازهای درآمدزا		کل پروازها	پروازهای درآمدزا					در پایان سال	تعداد کسر شده	تعداد افزوده شده		
		نامنظم	منظم		نامنظم	منظم								
۳۱۹	۲۷۵۱	۸۷۷	۱۸۷۴	۱۵۵۹	۵۲۲	۱۰۳۷	۷۵/۵	۱۵۰	م	۱	۰	۰	۱	A ۳۲۰
۲۵۶	۲۲۵۲	۷۱۸	۱۵۳۴	۱۲۸۷	۴۵۳	۸۳۴	۷۵/۵	۱۵۰	م	۱	۰	۰	۱	A ۳۲۰
۱۴۴	۱۲۲۲	۶۳۷	۵۸۵	۴۰۸	۲۲۹	۱۷۹	۳۶۳	۵۰۷	م	۱	۰	۱	۰	B ۷۴۷ - ۳۰۰
۲۴	۱۳۰	۵۵	۷۵	۴۳	۱۸	۲۵	۳۶۳	۵۰۷	م	۱	۰	۱	۰	B ۷۴۷ - ۳۰۰
۳۱	۲۹۹	۱۷	۲۸۲	۴۷	۶	۴۱	۳۹۷	۳۴۷	م	۱	۰	۰	۱	B ۷۴۷ - ۴۰۰
۲۴۲	۲۳۰۶	۹۶۴	۱۳۴۲	۶۸۲	۳۷۷	۳۰۵	۳۹۷	۴۳۴	م	۱	۰	۰	۱	B ۷۴۷ - ۴۰۰
۱۷۴	۱۵۲۱	۵۵۱	۹۷۰	۴۷۳	۲۱۶	۲۵۷	۳۹۷	۴۳۴	م	۱	۰	۱	۰	B ۷۴۷ - ۴۰۰
۸۱	۶۷۷	۳۰۷	۳۷۰	۴۳۵	۱۸۹	۲۴۶	-	۱۵۰	م	۰	۱	۰	۱	MD ۸۳
۷۲	۶۰۲	۲۳۱	۳۷۱	۳۹۶	۱۴۴	۲۵۲	-	۱۵۰	م	۰	۱	۰	۱	MD ۸۳
۸۴	۷۰۶	۱۸۱	۵۲۵	۲۵۵	۵۳	۲۰۲	-	۱۹۸	م	۰	۱	۰	۱	TU - ۲۰۴ C

جدول ۱۶-۵

اطلاعات ناوگان شرکتهای هواپیمایی

شرکت هواپیمایی ارم سال ۱۳۸۶

کل روزهایی که هواپیما قابل پرواز بوده	بهره وری						مشخصات هواپیما			تعداد هواپیما بر حسب نوع			نوع هواپیما	
	میزان ساعات پرواز			تعداد پروازها			میانگین حداکثر وزن برخاست (تن)	تعداد صندلی نصب شده	رده	در پایان سال	تغییرات سالانه			در شروع سال
	کل پروازها	پروازهای درآمدزا		کل پروازها	پروازهای درآمدزا						تعداد کسر شده	تعداد افزوده شده		
		نامنظم	منظم		نامنظم	منظم								
۶۷۲	۳۴۳۶	-	۳۴۳۶	۲۵۶۱	-	۲۵۶۱	۱۴	۱۶۰	م	۲	-	-	۲	TU-۱۵۴
۲۸۰	۱۰۴۴	-	۱۰۴۴	۷۰۸	-	۷۰۸	۱۵	۱۶۰	م	۱	-	۱	-	MD-۸۲

جدول ۱۲-۵

اطلاعات ناوگان شرکتهای هواپیمایی

شرکت هواپیمایی تابان سال ۱۳۸۶

کل روزهایی که هواپیما قابل پرواز بوده	بهره وری						مشخصات هواپیما			تعداد هواپیما بر حسب نوع			نوع هواپیما	
	میزان ساعات پرواز			تعداد پروازها			میانگین حداکثر وزن برخاست (تن)	تعداد صندلی نصب شده	رده	تغییرات سالانه				
	کل پروازها	پروازهای درآمدزا		کل پروازها	پروازهای درآمدزا					در پایان سال	تعداد کسر شده	تعداد افزوده شده		در شروع سال
		نامنظم	منظم		نامنظم	منظم								
۳۰۰	۲۴۵۶	۳۶۸	۲۰۸۸	۳۷۵۸	۵۶۴	۳۱۹۴	۱۸	۱۶۶	م	۴	-	۱	۳	TU ۱۵۴
۳۲۰	۴۹۶۷	۴۹۷	۴۴۷۰	۲۴۳۸	۲۴۴	۲۱۹۴	۷/۵	۱۱۰	م	۲	-	۰	۲	BAe ۱۴۶-۳۰۰

جدول ۱۸-۵

اطلاعات پرسنل شرکت های هواپیمایی

شرکت هواپیمایی ایران ایر و ایران ایر تور سال ۱۳۸۶

کل هزینه سالانه (ریال)	تعداد پرسنل		رده پرسنلی	کد
	پایان سال ۱۳۸۶	میانه سال ۱۳۸۶		
	۳۱۷	۳۱۳	خلبان و کمک خلبان	۱
	۷۳	۷۷	سایر پرسنل کابین خلبان	۲
	۵۲۲	۵۳۳	مهمانداران	۳
	۱۵۴۱	۱۵۳۷	پرسنل تعمیر و نگهداری ➤ مکانیک تعمیر دارای گواهینامه ➤ سایر پرسنل تعمیر و نگهداری	۴
	۵۳۵	۵۸۶	پرسنل فروش و صدور بلیط	۵
	۲۹۱۰	۳۰۶۴	سایر پرسنل	۶
	۵۸۹۸	۶۱۱۰	تعداد کل	۷

مرکز مطالعات و اطلاع رسانی

جدول ۱۹-۵

اطلاعات پرسنل شرکت های هواپیمایی
شرکت هواپیمایی آسمان سال ۱۳۸۶

کل هزینه سالانه (ریال)	تعداد پرسنل		رده پرسنلی	کد
	پایان سال ۱۳۸۶	میانه سال ۱۳۸۶		
	۱۷۰		خلبان و کمک خلبان	۱
	۲۶		سایر پرسنل کابین خلبان	۲
	۲۴۳		مهمانداران	۳
	۴۹۸		پرسنل تعمیر و نگهداری ➤ مکانیک تعمیر دارای گواهینامه ➤ سایر پرسنل تعمیر و نگهداری	۴
	۹۷		پرسنل فروش و صدور بلیط	۵
	۶۴۳		سایر پرسنل	۶
	۱۶۷۷		تعداد کل	۷

مرکز مطالعات و اطلاع رسانی

جدول ۲۰-۵
اطلاعات پرسنل شرکت های هواپیمایی
شرکت هواپیمایی ساها سال ۱۳۸۶

کل هزینه سالانه (ریال)	تعداد پرسنل		رده پرسنلی	کد
	پایان سال ۱۳۸۶	میانه سال ۱۳۸۶		
	۴۰	۴۲	خلبان و کمک خلبان	۱
	۹۰	۹۰	سایر پرسنل کابین خلبان	۲
	۱۲۰	۱۲۰	مهماندار	۳
			پرسنل تعمیر و نگهداری	۴
	۳۳۰	۳۳۰	➤ مکانیک تعمیر دارای گواهینامه	
	۳۰۰	۳۰۰	➤ سایر پرسنل تعمیر و نگهداری	
	۳۵	۳۵	پرسنل فروش و صدور بلیط	۵
	۶۰	۶۰	سایر پرسنل	۶
	۹۷۵	۹۷۷	تعداد کل	۷

مرکز مطالعات و اطلاع رسانی

جدول ۲۱-۵

اطلاعات پرسنل شرکت های هواپیمایی
شرکت هواپیمایی کیش ایر سال ۱۳۸۶

کل هزینه سالانه (ریال)	تعداد پرسنل		رده پرسنلی	کد
	پایان سال ۱۳۸۶	میانه سال ۱۳۸۶		
	۶۸	۵۷	خلبان و کمک خلبان	۱
	۹	۶	سایر پرسنل کابین خلبان	۲
	۶۸	۵۷	مهماندار	۳
	۵۱	۴۴	پرسنل تعمیر و نگهداری ➤ مکانیک تعمیر دارای گواهینامه	۴
	۱۷	۱۴	➤ سایر پرسنل تعمیر و نگهداری	
	۱۱	۸	پرسنل فروش و صدور بلیط	۵
	۴۴۶	۳۷۹	سایر پرسنل	۶
	۶۷۰	۵۶۵	تعداد کل	۷

مرکز مطالعات و اطلاع رسانی

جدول ۲۲-۵

اطلاعات پرسنل شرکت های هواپیمایی

شرکت هواپیمایی ماهان ایر سال ۱۳۸۶

کل هزینه سالانه (ریال)	تعداد پرسنل		رده پرسنلی	کد
	پایان سال ۱۳۸۶	میانه سال ۱۳۸۶		
	۱۳۲	۹۸	خلبان و کمک خلبان	۱
	۲۰	۱۶	سایر پرسنل کابین خلبان	۲
	۵۲۷	۵۶۶	مهماندار	۳
	۱۸۰	۱۵۰	پرسنل تعمیر و نگهداری ➤ مکانیک تعمیر دارای گواهینامه	۴
	۱۶۹	۱۳۴	➤ سایر پرسنل تعمیر و نگهداری	
	۶۲	۵۹	پرسنل فروش و صدور بلیط	۵
	۷۹۵	۷۱۵	سایر پرسنل	۶
	۱۸۸۵	۱۷۳۸	تعداد کل	۷

مرکز مطالعات و اطلاع رسانی

جدول ۲۳-۵

اطلاعات پرسنل شرکت های هواپیمایی

شرکت هواپیمایی ارم سال ۱۳۸۶

کل هزینه سالانه (ریال)	تعداد پرسنل		رده پرسنلی	کد
	پایان سال ۱۳۸۶	میانه سال ۱۳۸۶		
	۱۳	۱۳	خلبان و کمک خلبان	۱
	۲۱	۲۱	سایر پرسنل کابین خلبان	۲
	۴۸	۴۵	مهماندار	۳
	۱۱	۱۱	پرسنل تعمیر و نگهداری ➤ مکانیک تعمیر دارای گواهینامه	۴
	۵	۵	➤ سایر پرسنل تعمیر و نگهداری	
	۴۵	۴۵	پرسنل فروش و صدور بلیط	۵
	۳۱۰	۲۸۰	سایر پرسنل	۶
	۴۵۳	۴۲۰	تعداد کل	۷

مرکز مطالعات و اطلاع رسانی

جدول ۲۴-۵
اطلاعات پرسنل شرکت های هواپیمایی
شرکت هواپیمایی تابان سال ۱۳۸۶

کل هزینه سالانه (ریال)	تعداد پرسنل		رده پرسنلی	کد
	پایان سال ۱۳۸۶	میانه سال ۱۳۸۶		
	۸	۸	خلبان و کمک خلبان	۱
	۴۵	۴۵	سایر پرسنل کابین خلبان	۲
			مهماندار	۳
			پرسنل تعمیر و نگهداری ➤ مکانیک تعمیر دارای گواهینامه ➤ سایر پرسنل تعمیر و نگهداری	۴
	۱۵	۱۵	پرسنل فروش و صدور بلیط	۵
	۲۲۳	۲۲۳	سایر پرسنل	۶
	۲۹۱	۲۹۱	تعداد کل	۷

مرکز مطالعات و اطلاع رسانی

جدول ۲۵-۵

عوارض فرودگاهی مسافران بین المللی به تفکیک شرکت های هواپیمایی
سال ۱۳۸۶

دربخش بین المللی

ردیف	شرکت هواپیمایی	مسافرین بین المللی خروجی	کل عوارض به ریال
۱	ایران ایر	۱۱۴۸۲۹۹	۸۰,۳۸۰,۹۳۰,۰۰۰
۲	ماهان ایر	۵۴۲۷۷۳	۳۷,۹۹۴,۱۱۰,۰۰۰
۳	آسمان	۳۳۶۰۷۰	۲۳,۵۲۴,۹۰۰,۰۰۰
۴	کاسپین	۱۵۶۰۲۵	۱۰,۹۲۱,۷۵۰,۰۰۰
۵	کیش ایر	۸۰۷۳۴	۵,۶۵۱,۳۸۰,۰۰۰
۶	فارس ایر	۶۹۶۳۴	۴,۸۷۴,۳۸۰,۰۰۰
۷	تابان	۵۶۵۶۵	۳,۹۵۹,۵۵۰,۰۰۰
۸	آریا ایر	۴۲۳۳۱	۲,۹۶۳,۱۷۰,۰۰۰
۹	ارم	۵۴۳۰	۳۸۰,۱۰۰,۰۰۰
۱۰	سفیران	۱۸۸۸	۱۳۲,۱۶۰,۰۰۰
۱۱	ایران ایرتور	۵۹۰	۴۱,۳۰۰,۰۰۰
	جمع کل	۲۴۴۰,۳۳۹	۱۷۰,۸۲۳,۷۳۰,۰۰۰

تعداد مسافرین بین المللی خروجی

: